



ESTADO DE EJECUCIÓN DEL PRESUPUESTO DE GASTOS

Desde 01/07/2024 Hasta 30/09/2024

Presupuesto: 2024

Fuente de Financiamiento	Objeto del Gasto	Crédito Aprobado	Crédito Vigente	Pedidos Pendientes	Preventivo	Compromiso	Devengado	Pagado	Crédito Disponible	Crédito Vig. Devengado	Devengado no Pagado
--------------------------	------------------	------------------	-----------------	--------------------	------------	------------	-----------	--------	--------------------	------------------------	---------------------

Jurisdicción: 1.1.1.01.01.000 - CONDUCCIÓN SUPERIOR

Categoría Programática:

01.01 - FORMULACIÓN Y POLÍTICAS ESTRATÉGICAS

1.1.0 - TESORO MUNICIPAL

1.1.1 - RETRIBUCIONES DEL CARGO						44,887,554.92	44,887,554.92	42,258,585.81	-44,887,554.92	-44,887,554.92	2,628,969.11
1.1.3 - RETRIBUCIONES QUE NO HACEN AL CARGO						8,105,335.47	8,105,335.47	6,379,969.24	-8,105,335.47	-8,105,335.47	1,725,366.23
1.1.4 - SUELDO ANUAL COMPLEMENTARIO						1,088,598.41	1,088,598.41	1,088,598.41	-1,088,598.41	-1,088,598.41	
1.1.6.01 - APORTE INSTITUTO DE PREVISION SOCIAL						6,260,680.90	6,260,680.90	6,311,874.80	-6,260,680.90	-6,260,680.90	-51,193.90
1.1.6.02 - APORTE I.O.M.A						2,469,632.64	2,469,632.64	2,488,833.54	-2,469,632.64	-2,469,632.64	-19,200.90
1.1.6.03 - APORTE A.R.T.						1,009,643.23	1,009,643.23	1,334,724.82	-1,009,643.23	-1,009,643.23	-325,081.59
1.2.1 - RETRIBUCIONES DEL CARGO						6,164,372.69	6,164,372.69	4,653,825.36	-6,164,372.69	-6,164,372.69	1,510,547.33
1.2.2 - RETRIBUCIONES QUE NO HACEN AL CARGO						1,668,352.21	1,668,352.21	1,289,099.12	-1,668,352.21	-1,668,352.21	379,253.09
1.2.3 - SUELDO ANUAL COMPLEMENTARIO						37,440.18	37,440.18	37,440.18	-37,440.18	-37,440.18	
1.2.4 - OTROS GASTOS EN PERSONAL						1,080,000.00	1,080,000.00	178,000.00	-1,080,000.00	-1,080,000.00	902,000.00
1.2.5.01 - APORTE INSTITUTO DE PREVISION SOCIAL						917,088.26	917,088.26	756,801.08	-917,088.26	-917,088.26	160,287.18
1.2.5.02 - APORTE I.O.M.A						314,995.31	314,995.31	253,856.44	-314,995.31	-314,995.31	61,138.87
1.2.5.03 - APORTE A.R.T.						309,522.28	309,522.28	358,696.94	-309,522.28	-309,522.28	-49,174.66
1.4 - ASIGNACIONES FAMILIARES						600,774.00	600,774.00	606,231.00	-600,774.00	-600,774.00	-5,457.00
1.6 - BENEFICIOS Y COMPENSACIONES						732,124.38	732,124.38	732,124.38	-732,124.38	-732,124.38	
2.1.1 - ALIMENTOS PARA PERSONAS					120,594.24	565,140.76	451,389.76	451,389.76	-685,735.00	-451,389.76	
2.1.4 - PRODUCTOS AGROFORESTALES						61,000.00	61,000.00	61,000.00	-61,000.00	-61,000.00	
2.1.5 - MADERA, CORCHO Y SUS MANUFACTURAS						244,158.76	40,000.00	174,384.00	-244,158.76	-40,000.00	-134,384.00
2.2.3 - CONFECCIONES TEXTILES						617,100.00	617,100.00	158,126.00	-617,100.00	-617,100.00	458,974.00
2.2.9 - OTROS						918,145.58	918,145.58	46,945.58	-918,145.58	-918,145.58	871,200.00



ESTADO DE EJECUCIÓN DEL PRESUPUESTO DE GASTOS

Desde 01/07/2024 Hasta 30/09/2024

Presupuesto: 2024

Fuente de Financiamiento	Objeto del Gasto	Crédito Aprobado	Crédito Vigente	Pedidos Pendientes	Preventivo	Compromiso	Devengado	Pagado	Crédito Disponible	Crédito Vig. Devengado	Devengado no Pagado
--------------------------	------------------	------------------	-----------------	--------------------	------------	------------	-----------	--------	--------------------	------------------------	---------------------

Jurisdicción: 1.1.1.01.01.000 - CONDUCCIÓN SUPERIOR

2.3.3 - PRODUCTOS DE ARTES GRÁFICAS						4,500.00	4,500.00	4,500.00	-4,500.00	-4,500.00	
2.3.4 - PRODUCTOS DE PAPEL Y CARTÓN					6,062.25	5,217.75	5,217.75	5,217.75	-11,280.00	-5,217.75	
2.3.5 - LIBROS, REVISTAS Y PERIÓDICOS						1,375,000.00	1,375,000.00	5,775,000.00	-1,375,000.00	-1,375,000.00	-4,400,000.00
2.4.3 - ARTÍCULOS DE CAUCHO						74,800.00	74,800.00		-74,800.00	-74,800.00	74,800.00
2.5.6 - COMBUSTIBLES Y LUBRICANTES						11,710,447.11	7,940,364.06	6,655,859.01	-11,710,447.11	-7,940,364.06	1,284,505.05
2.5.8 - PRODUCTOS DE MATERIAL PLÁSTICO						2,000,000.00	2,000,000.00	1,000,000.00	-2,000,000.00	-2,000,000.00	1,000,000.00
2.6.3 - PRODUCTOS DE LOZA Y PORCELANA						58,300.00	58,300.00	58,300.00	-58,300.00	-58,300.00	
2.6.9 - OTROS						58,300.00	58,300.00	58,300.00	-58,300.00	-58,300.00	
2.7.1 - PRODUCTOS FERROSOS						51,000.00	51,000.00	51,000.00	-51,000.00	-51,000.00	
2.7.4 - ESTRUCTURAS METÁLICAS ACABADAS						13,400.00	13,400.00	13,400.00	-13,400.00	-13,400.00	
2.7.9 - OTROS								492,000.00			-492,000.00
2.9.1 - ELEMENTOS DE LIMPIEZA							14,610.00	14,610.00	-14,610.00	-14,610.00	
2.9.3 - ÚTILES Y MATERIALES ELÉCTRICOS							6,380.00	6,380.00	-6,380.00	-6,380.00	
2.9.4 - UTENSILIOS DE COCINA Y COMEDOR							3,239.95	3,239.95	-3,239.95	-3,239.95	
2.9.6 - REPUESTOS Y ACCESORIOS					287,800.00	24,000.00	24,000.00	683,200.00	-311,800.00	-24,000.00	-659,200.00
2.9.9 - OTROS							3,633,325.00	3,033,325.00	-3,633,325.00	-3,033,325.00	135,000.00
3.1.3 - GAS							714,574.31	714,574.31	-714,574.31	-714,574.31	606,373.10
3.1.5 - CORREOS Y TELÉGRAFO							40,000.00	40,000.00	-40,000.00	-40,000.00	
3.1.9 - OTROS							1,140,000.00	340,000.00	-1,140,000.00	-340,000.00	-130,000.00
3.2.4 - ALQUILER DE FOTOCOPIADORAS							500,579.56	500,579.56	-500,579.56	-500,579.56	25,010.32
3.2.9 - OTROS							220,000.00	220,000.00	-220,000.00	-220,000.00	-48,000.00
3.3.9 - OTROS					223,654.50	1,090,500.00	1,090,500.00	1,738,340.00	-1,314,154.50	-1,090,500.00	-647,840.00
3.4.9 - OTROS							755,000.00	130,000.00	-755,000.00	-130,000.00	-174,300.00



ESTADO DE EJECUCIÓN DEL PRESUPUESTO DE GASTOS

Desde 01/07/2024 Hasta 30/09/2024

Presupuesto: 2024

Fuente de Financiamiento	Objeto del Gasto	Crédito Aprobado	Crédito Vigente	Pedidos Pendientes	Preventivo	Compromiso	Devengado	Pagado	Crédito Disponible	Crédito Vig. Devengado	Devengado no Pagado
--------------------------	------------------	------------------	-----------------	--------------------	------------	------------	-----------	--------	--------------------	------------------------	---------------------

Jurisdicción: 1.1.1.01.01.000 - CONDUCCIÓN SUPERIOR

3.5.3 - IMPRENTA, PUBLICACIONES Y REPRODUCCIONES							182,600.00	182,600.00		-182,600.00	
3.5.4 - PRIMAS Y GASTOS DE SEGUROS							14,782.54	328,365.00		-14,782.54	-313,582.46
3.5.9 - OTROS						1,799,000.00	1,311,000.00	1,831,000.00	-1,799,000.00	-1,311,000.00	-520,000.00
3.6.1 - PUBLICIDAD					1,980,000.00	3,760,000.00	3,760,000.00	2,505,000.00	-5,740,000.00	-3,760,000.00	1,255,000.00
3.9.9 - OTROS						1,640,500.00	930,500.00	1,010,000.00	-1,640,500.00	-930,500.00	-79,500.00
4.3.7 - EQUIPO DE OFICINA Y MUEBLES						1,676,900.00			-1,676,900.00		
4.5.0 - LIBROS, REVISTAS Y OTROS ELEMENTOS COLECCIONABLES						15,700.00	15,700.00	15,700.00	-15,700.00	-15,700.00	
TOTAL TESORO MUNICIPAL					2,618,110.99	110,436,933.66	101,646,423.39	96,616,913.62	-113,055,044.65	-101,646,423.39	5,029,509.77
1.3.1 - DE ORIGEN MUNICIPAL											
1.6 - BENEFICIOS Y COMPENSACIONES			105,503,921.86			694,686.90	694,686.90	694,686.90	104,809,234.96	104,809,234.96	
TOTAL DE ORIGEN MUNICIPAL			105,503,921.86			694,686.90	694,686.90	694,686.90	104,809,234.96	104,809,234.96	
TOTAL FORMULACIÓN Y POLÍTICAS ESTRATÉGICAS			105,503,921.86		2,618,110.99	111,131,620.56	102,341,110.29	97,311,600.52	-8,245,809.69	3,162,811.57	5,029,509.77
Categoría Programática:											
01.02 - JUZGADO DE FALTAS											
1.1.0 - TESORO MUNICIPAL											
1.1.1 - RETRIBUCIONES DEL CARGO						20,307,536.11	20,307,536.11	18,295,077.60	-20,307,536.11	-20,307,536.11	2,012,458.51
1.1.3 - RETRIBUCIONES QUE NO HACEN AL CARGO						10,810,782.95	10,810,782.95	9,712,610.64	-10,810,782.95	-10,810,782.95	1,098,172.31
1.1.6.01 - APORTE INSTITUTO DE PREVISION SOCIAL						3,460,671.63	3,460,671.63	3,581,585.51	-3,460,671.63	-3,460,671.63	-120,913.88
1.1.6.02 - APORTE I.O.M.A						1,339,377.61	1,339,377.61	1,386,141.37	-1,339,377.61	-1,339,377.61	-46,763.76
1.1.6.03 - APORTE A.R.T.						955,703.01	955,703.01	1,391,499.60	-955,703.01	-955,703.01	-435,796.59
1.4 - ASIGNACIONES FAMILIARES						469,997.00	469,997.00	378,033.00	-469,997.00	-469,997.00	91,964.00



ESTADO DE EJECUCIÓN DEL PRESUPUESTO DE GASTOS

Desde 01/07/2024 Hasta 30/09/2024

Presupuesto: 2024

Fuente de Financiamiento	Objeto del Gasto	Crédito Aprobado	Crédito Vigente	Pedidos Pendientes	Preventivo	Compromiso	Devengado	Pagado	Crédito Disponible	Crédito Vig. Devengado	Devengado no Pagado
--------------------------	------------------	------------------	-----------------	--------------------	------------	------------	-----------	--------	--------------------	------------------------	---------------------

Jurisdicción: 1.1.1.01.01.000 - CONDUCCIÓN SUPERIOR

1.6 - BENEFICIOS Y COMPENSACIONES						919,341.73	919,341.73	919,341.73	-919,341.73	-919,341.73	
2.3.3 - PRODUCTOS DE ARTES GRÁFICAS						390,000.00	390,000.00	390,000.00	-390,000.00	-390,000.00	
2.7.1 - PRODUCTOS FERROSOS						19,500.00	19,500.00	19,500.00	-19,500.00	-19,500.00	
2.9.2 - UTILES DE ESCRITORIO, OFICINA Y ENSEÑANZA						15,200.00	15,200.00	15,200.00	-15,200.00	-15,200.00	
2.9.3 - UTILES Y MATERIALES ELÉCTRICOS						21,102.13	21,102.13	21,102.13	-21,102.13	-21,102.13	
2.9.4 - UTENSILIOS DE COCINA Y COMEDOR					79,081.00				-79,081.00		
2.9.6 - REPUESTOS Y ACCESORIOS						190,960.00			-190,960.00		
3.1.3 - GAS						338,400.18	338,400.18	214,455.74	-338,400.18	-338,400.18	123,944.44
3.1.5 - CORREOS Y TELÉGRAFO						1,994,521.45	1,994,521.45	1,994,521.45	-1,994,521.45	-1,994,521.45	
3.3.1 - MANTENIMIENTO Y REPARACIÓN DE EDIFICIOS Y LOCALES						1,750,000.00			-1,750,000.00		
4.3.6 - EQUIPO PARA COMPUTACIÓN					1,213,555.20				-1,213,555.20		
4.3.7 - EQUIPO DE OFICINA Y MUEBLES					275,255.00				-275,255.00		
TOTAL TESORO MUNICIPAL					1,567,891.20	42,983,093.80	41,042,133.80	38,319,068.77	-44,550,985.00	-41,042,133.80	2,723,065.03
1.3.1 - DE ORIGEN MUNICIPAL											
1.6 - BENEFICIOS Y COMPENSACIONES			240,000.00			555,749.52	555,749.52	555,749.52	-315,749.52	-315,749.52	
TOTAL DE ORIGEN MUNICIPAL			240,000.00			555,749.52	555,749.52	555,749.52	-315,749.52	-315,749.52	
TOTAL JUZGADO DE FALTAS			240,000.00		1,567,891.20	43,538,843.32	41,597,883.32	38,874,818.29	-44,866,734.52	-41,357,883.32	2,723,065.03
Categoría Programática:											
51.01 - COMUNICACIÓN CON LA COMUNIDAD											
1.1.0 - TESORO MUNICIPAL											
1.1.1 - RETRIBUCIONES DEL CARGO						14,937.67	14,937.67	6,451,645.99	-14,937.67	-14,937.67	-6,436,708.32



ESTADO DE EJECUCIÓN DEL PRESUPUESTO DE GASTOS

Desde 01/07/2024 Hasta 30/09/2024

Presupuesto: 2024

Fuente de Financiamiento	Objeto del Gasto	Crédito Aprobado	Crédito Vigente	Pedidos Pendientes	Preventivo	Compromiso	Devengado	Pagado	Crédito Disponible	Crédito Vig. Devengado	Devengado no Pagado
--------------------------	------------------	------------------	-----------------	--------------------	------------	------------	-----------	--------	--------------------	------------------------	---------------------

Jurisdicción: 1.1.1.01.01.000 - CONDUCCIÓN SUPERIOR

1.1.3 - RETRIBUCIONES QUE NO HACEN AL CARGO						791,255.64	791,255.64	3,602,294.13	-791,255.64	-791,255.64	-2,811,038.49
1.1.6.01 - APORTE INSTITUTO DE PREVISION SOCIAL						1,792.52	1,792.52	1,526,849.95	-1,792.52	-1,792.52	-1,525,057.43
1.1.6.02 - APORTE I.O.M.A						717.01	717.01	610,739.99	-717.01	-717.01	-610,022.98
1.1.6.03 - APORTE A.R.T.								531,923.98			-531,923.98
1.2.1 - RETRIBUCIONES DEL CARGO								824,378.42			-824,378.42
1.2.2 - RETRIBUCIONES QUE NO HACEN AL CARGO								263,783.20			-263,783.20
1.2.5.01 - APORTE INSTITUTO DE PREVISION SOCIAL								165,383.48			-165,383.48
1.2.5.02 - APORTE I.O.M.A								66,153.39			-66,153.39
1.2.5.03 - APORTE A.R.T.								65,499.66			-65,499.66
1.4 - ASIGNACIONES FAMILIARES								100,296.00			-100,296.00
2.7.1 - PRODUCTOS FERROSOS						17,150.00	17,150.00	17,150.00	-17,150.00	-17,150.00	
2.9.6 - REPUESTOS Y ACCESORIOS						17,800.00	17,800.00	17,800.00	-17,800.00	-17,800.00	
2.9.9 - OTROS								232,600.00			-232,600.00
3.4.9 - OTROS							470,000.00	675,000.00		-470,000.00	-205,000.00
3.5.3 - IMPRENTA, PUBLICACIONES Y REPRODUCCIONES								1,696,440.00			-1,696,440.00
3.5.9 - OTROS								390,000.00			-390,000.00
3.6.1 - PUBLICIDAD						-226,000.00	4,183,684.00	11,348,168.00	226,000.00	-4,183,684.00	-7,164,484.00
3.9.9 - OTROS							160,000.00	1,148,000.00		-160,000.00	-988,000.00
TOTAL TESORO MUNICIPAL						617,652.84	5,657,336.84	29,734,106.19	-617,652.84	-5,657,336.84	-24,076,769.35
TOTAL COMUNICACIÓN CON LA COMUNIDAD						617,652.84	5,657,336.84	29,734,106.19	-617,652.84	-5,657,336.84	-24,076,769.35

Categoría Programática:

51.02 - PROGRAMA DE RADIO MUNICIPAL



ESTADO DE EJECUCIÓN DEL PRESUPUESTO DE GASTOS

Desde 01/07/2024 Hasta 30/09/2024

Presupuesto: 2024

Fuente de Financiamiento	Objeto del Gasto	Crédito Aprobado	Crédito Vigente	Pedidos Pendientes	Preventivo	Compromiso	Devengado	Pagado	Crédito Disponible	Crédito Vig. Devengado	Devengado no Pagado
--------------------------	------------------	------------------	-----------------	--------------------	------------	------------	-----------	--------	--------------------	------------------------	---------------------

Jurisdicción: 1.1.1.01.01.000 - CONDUCCIÓN SUPERIOR

1.1.0 - TESORO MUNICIPAL

2.9.6 - REPUESTOS Y ACCESORIOS

4.3.6 - EQUIPO PARA COMPUTACIÓN

TOTAL TESORO MUNICIPAL

TOTAL PROGRAMA DE RADIO MUNICIPAL

TOTAL CONDUCCIÓN SUPERIOR

105,743,921.86

4,186,002.19

155,288,116.72

149,596,330.45

166,565,415.88

-53,730,197.05

-43,852,408.59

-16,969,085.43

Jurisdicción: 1.1.1.01.13.000 - SECRETARÍA LEGAL Y TÉCNICA

Categoría Programática:

01 - ASESORAMIENTO LEGAL Y TÉCNICO

1.1.0 - TESORO MUNICIPAL

1.1.1 - RETRIBUCIONES DEL CARGO

1.1.3 - RETRIBUCIONES QUE NO HACEN AL CARGO

1.1.6.01 - APORTE INSTITUTO DE PREVISION SOCIAL

1.1.6.02 - APORTE I.O.M.A

1.1.6.03 - APORTE A.R.T.

1.2.1 - RETRIBUCIONES DEL CARGO

1.2.2 - RETRIBUCIONES QUE NO HACEN AL CARGO

1.2.5.01 - APORTE INSTITUTO DE PREVISION SOCIAL

1.2.5.02 - APORTE I.O.M.A

26,474,332.95

26,474,332.95

23,850,750.42

-26,474,332.95

-26,474,332.95

2,623,582.53

11,362,335.41

11,362,335.41

10,271,996.74

-11,362,335.41

-11,362,335.41

1,090,338.67

4,322,009.93

4,322,009.93

4,470,616.38

-4,322,009.93

-4,322,009.93

-148,606.45

1,728,803.95

1,728,803.95

1,788,246.54

-1,728,803.95

-1,728,803.95

-59,442.59

978,166.14

978,166.14

1,466,418.95

-978,166.14

-978,166.14

-488,252.81

3,459,810.08

3,459,810.08

3,116,946.02

-3,459,810.08

-3,459,810.08

342,864.06

943,298.54

943,298.54

838,868.04

-943,298.54

-943,298.54

104,430.50

467,074.38

467,074.38

483,740.32

-467,074.38

-467,074.38

-16,665.94

186,829.76

186,829.76

193,496.14

-186,829.76

-186,829.76

-6,666.38



ESTADO DE EJECUCIÓN DEL PRESUPUESTO DE GASTOS

Desde 01/07/2024 Hasta 30/09/2024

Presupuesto: 2024

Fuente de Financiamiento	Objeto del Gasto	Crédito Aprobado	Crédito Vigente	Pedidos Pendientes	Preventivo	Compromiso	Devengado	Pagado	Crédito Disponible	Crédito Vig. Devengado	Devengado no Pagado
--------------------------	------------------	------------------	-----------------	--------------------	------------	------------	-----------	--------	--------------------	------------------------	---------------------

Jurisdicción: 1.1.1.01.13.000 - SECRETARÍA LEGAL Y TÉCNICA

1.2.5.03 - APORTE A.R.T.						183,603.94	183,603.94	256,556.56	-183,603.94	-183,603.94	-72,952.62
1.4 - ASIGNACIONES FAMILIARES						460,380.00	460,380.00	441,555.00	-460,380.00	-460,380.00	18,825.00
1.6 - BENEFICIOS Y COMPENSACIONES						391,894.33	391,894.33	391,894.33	-391,894.33	-391,894.33	
2.9.2 - UTILES DE ESCRITORIO, OFICINA Y ENSEÑANZA							189,090.00		-189,090.00		
2.9.6 - REPUESTOS Y ACCESORIOS					-36,260.00	36,260.00	36,260.00			-36,260.00	36,260.00
3.2.4 - ALQUILER DE FOTOCOPIADORAS						292,998.78	292,998.78	280,493.62	-292,998.78	-292,998.78	12,505.16
3.4.3 - JURÍDICOS						7,355,313.09	7,355,313.09	7,355,313.09	-7,355,313.09	-7,355,313.09	
3.4.6 - DE INFORMÁTICA Y SISTEMAS COMPUTARIZADOS					660,528.00				-660,528.00		
3.8.3 - DERECHOS Y TASAS						27,940.80	27,940.80	27,940.80	-27,940.80	-27,940.80	
3.8.9 - OTROS						15,358.70	15,358.70	6,045.10	-15,358.70	-15,358.70	9,313.60
4.3.7 - EQUIPO DE OFICINA Y MUEBLES							690,000.00		-690,000.00		
TOTAL TESORO MUNICIPAL					624,268.00	59,565,500.78	58,686,410.78	55,240,878.05	-60,189,768.78	-58,686,410.78	3,445,532.73
1.3.1 - DE ORIGEN MUNICIPAL											
1.6 - BENEFICIOS Y COMPENSACIONES			180,000.00			456,280.83	456,280.83	456,280.83	-276,280.83	-276,280.83	
TOTAL DE ORIGEN MUNICIPAL			180,000.00			456,280.83	456,280.83	456,280.83	-276,280.83	-276,280.83	
TOTAL ASESORAMIENTO LEGAL Y TÉCNICO			180,000.00		624,268.00	60,021,781.61	59,142,691.61	55,697,158.88	-60,466,049.61	-58,962,691.61	3,445,532.73
TOTAL SECRETARÍA LEGAL Y TÉCNICA			180,000.00		624,268.00	60,021,781.61	59,142,691.61	55,697,158.88	-60,466,049.61	-58,962,691.61	3,445,532.73

Jurisdicción: 1.1.1.01.16.000 - SECRETARIA DE SALUD

Categoría Programática:



MUNICIPIO DE LUJÁN

ESTADO DE EJECUCIÓN DEL PRESUPUESTO DE GASTOS

Desde 01/07/2024 Hasta 30/09/2024

Presupuesto: **2024**

Fuente de Financiamiento	Objeto del Gasto	Crédito Aprobado	Crédito Vigente	Pedidos Pendientes	Preventivo	Compromiso	Devengado	Pagado	Crédito Disponible	Crédito Vig. Devengado	Devengado no Pagado
--------------------------	------------------	------------------	-----------------	--------------------	------------	------------	-----------	--------	--------------------	------------------------	---------------------

Jurisdicción: 1.1.1.01.16.000 - SECRETARIA DE SALUD

01.01 - EJECUCIÓN DE POLÍTICAS DE SALUD

1.1.0 - TESORO MUNICIPAL

1.1.1 - RETRIBUCIONES DEL CARGO						78,926,788.32	78,926,788.32	76,841,899.82	-78,926,788.32	-78,926,788.32	2,084,888.50
1.1.3 - RETRIBUCIONES QUE NO HACEN AL CARGO						33,048,554.44	33,048,554.44	31,762,363.63	-33,048,554.44	-33,048,554.44	1,286,190.81
1.1.4 - SUELDO ANUAL COMPLEMENTARIO						32,065.00	32,065.00	82,969.20	-32,065.00	-32,065.00	-50,904.20
1.1.6.01 - APOORTE INSTITUTO DE PREVISION SOCIAL						12,364,642.07	12,364,642.07	13,832,341.26	-12,364,642.07	-12,364,642.07	-1,467,699.19
1.1.6.02 - APOORTE I.O.M.A						4,949,785.71	4,949,785.71	5,536,865.39	-4,949,785.71	-4,949,785.71	-587,079.68
1.1.6.03 - APOORTE A.R.T.						3,603,083.73	3,603,083.73	5,394,367.20	-3,603,083.73	-3,603,083.73	-1,791,283.47
1.2.1 - RETRIBUCIONES DEL CARGO						19,282,539.99	19,282,539.99	18,442,390.13	-19,282,539.99	-19,282,539.99	840,149.86
1.2.2 - RETRIBUCIONES QUE NO HACEN AL CARGO						5,928,570.62	5,928,570.62	5,559,857.31	-5,928,570.62	-5,928,570.62	368,713.31
1.2.5.01 - APOORTE INSTITUTO DE PREVISION SOCIAL						2,663,987.45	2,663,987.45	2,928,463.68	-2,663,987.45	-2,663,987.45	-264,476.23
1.2.5.02 - APOORTE I.O.M.A						1,029,865.23	1,029,865.23	1,134,380.83	-1,029,865.23	-1,029,865.23	-104,515.60
1.2.5.03 - APOORTE A.R.T.						1,049,920.60	1,049,920.60	1,496,193.50	-1,049,920.60	-1,049,920.60	-446,272.90
1.3.1 - RETRIBUCIONES EXTRAORDINARIAS (HORAS EXTRAS)						21,009.50	21,009.50	21,009.50	-21,009.50	-21,009.50	
1.4 - ASIGNACIONES FAMILIARES						919,607.00	919,607.00	1,250,303.00	-919,607.00	-919,607.00	-330,696.00
1.5 - ASISTENCIA SOCIAL AL PERSONAL						1,086,338.64	1,086,338.64	2,232,393.36	-1,086,338.64	-1,086,338.64	-1,146,054.72
1.6 - BENEFICIOS Y COMPENSACIONES						505,639.14	505,639.14	505,639.14	-505,639.14	-505,639.14	
2.1.1 - ALIMENTOS PARA PERSONAS						179,020.00	179,020.00		-179,020.00	-179,020.00	179,020.00
2.3.3 - PRODUCTOS DE ARTES GRÁFICAS								312,600.00			-312,600.00
2.3.4 - PRODUCTOS DE PAPEL Y CARTÓN						7,800.00	7,800.00		-7,800.00	-7,800.00	7,800.00
2.5.6 - COMBUSTIBLES Y LUBRICANTES						8,956,025.62	7,150,723.89	7,676,823.81	-8,956,025.62	-7,150,723.89	-526,099.92
2.5.8 - PRODUCTOS DE MATERIAL PLÁSTICO						34,000.00	34,000.00		-34,000.00	-34,000.00	34,000.00
2.7.4 - ESTRUCTURAS METÁLICAS ACABADAS						27,000.00	27,000.00	27,000.00	-27,000.00	-27,000.00	




MUNICIPIO DE LUJÁN

ESTADO DE EJECUCIÓN DEL PRESUPUESTO DE GASTOS

Desde 01/07/2024 Hasta 30/09/2024

Presupuesto: 2024

Fuente de Financiamiento	Objeto del Gasto	Crédito Aprobado	Crédito Vigente	Pedidos Pendientes	Preventivo	Compromiso	Devengado	Pagado	Crédito Disponible	Crédito Vig. Devengado	Devengado no Pagado
Jurisdicción: 1.1.1.01.16.000 - SECRETARIA DE SALUD											
2.9.3 - UTILES Y MATERIALES ELÉCTRICOS						4,200.03	4,200.03		-4,200.03	-4,200.03	4,200.03
2.9.5 - UTILES MENORES MÉDICOS, QUIRÚRGICO Y DE LABORATORIO								252,742.14			-252,742.14
2.9.6 - REPUESTOS Y ACCESORIOS						13,000.00	13,000.00	9,000.00	-13,000.00	-13,000.00	4,000.00
3.1.3 - GAS						5,251,745.61	5,251,745.61	3,310,628.94	-5,251,745.61	-5,251,745.61	1,941,116.67
3.2.4 - ALQUILER DE FOTOCOPIADORAS						3,727,785.56	500,579.56	475,569.24	-3,727,785.56	-500,579.56	25,010.32
3.3.2 - MANTENIMIENTO Y REPARACIÓN DE VEHÍCULOS						4,000.00	4,000.00	4,000.00	-4,000.00	-4,000.00	
3.3.7 - LIMPIEZA, ASEO Y FUMIGACIÓN						14,478,750.00	6,435,000.00	5,898,750.00	-14,478,750.00	-6,435,000.00	536,250.00
3.4.1 - ESTUDIOS, INVESTIGACIONES Y PROYECTOS DE FACTIBILIDAD						2,184,500.00	2,184,500.00	2,367,210.00	-2,184,500.00	-2,184,500.00	-182,710.00
3.4.6 - DE INFORMÁTICA Y SISTEMAS COMPUTARIZADOS								1,200,000.00		-1,200,000.00	
3.4.9 - OTROS						13,511,349.00	5,995,041.00	8,369,448.00	-13,511,349.00	-5,995,041.00	-2,374,407.00
3.5.1 - TRANSPORTE						58,800,000.00	30,000,000.00	21,600,000.00	-58,800,000.00	-30,000,000.00	8,400,000.00
3.5.4 - PRIMAS Y GASTOS DE SEGUROS								42,513.00			-42,513.00
3.9.9 - OTROS							8,900,480.00	8,995,880.00		-8,900,480.00	-95,400.00
4.3.9 - EQUIPOS VARIOS						1,126,000.00			-1,126,000.00		
5.1.4.01 - AYUDA SOCIALES A PERSONAS						110,700.00	110,700.00	110,700.00	-110,700.00	-110,700.00	
5.1.7 - TRANSFERENCIAS A OTRAS INSTITUCIONES CULTURALES Y SOCIALES :						1,876,939.74	1,876,939.74	1,876,939.74	-1,876,939.74	-1,876,939.74	
TOTAL TESORO MUNICIPAL						275,705,213.00	235,287,127.27	229,551,241.82	-275,705,213.00	-235,287,127.27	5,735,885.45
1.3.1 - DE ORIGEN MUNICIPAL											
1.6 - BENEFICIOS Y COMPENSACIONES			660,000.00			2,139,373.80	2,139,373.80	2,139,373.80	-1,479,373.80	-1,479,373.80	
5.1.7 - TRANSFERENCIAS A OTRAS INSTITUCIONES CULTURALES Y SOCIALES :			3,582,073.20			8,782,444.09	8,782,444.09	10,496,170.09	-5,200,370.89	-5,200,370.89	-1,713,726.00
TOTAL DE ORIGEN MUNICIPAL			4,242,073.20			10,921,817.89	10,921,817.89	12,635,543.89	-6,679,744.69	-6,679,744.69	-1,713,726.00
TOTAL EJECUCIÓN DE POLÍTICAS DE SALUD			4,242,073.20			286,627,030.89	246,208,945.16	242,186,785.71	-282,384,957.69	-241,966,871.96	4,022,159.45

	MUNICIPIO DE LUJÁN	<h2 style="margin: 0;">ESTADO DE EJECUCIÓN DEL PRESUPUESTO DE GASTOS</h2> <p style="margin: 0;">Desde 01/07/2024 Hasta 30/09/2024</p>	Presupuesto: 2024
--	---------------------------	---	-------------------

Fuente de Financiamiento	Objeto del Gasto	Crédito Aprobado	Crédito Vigente	Pedidos Pendientes	Preventivo	Compromiso	Devengado	Pagado	Crédito Disponible	Crédito Vig. Devengado	Devengado no Pagado
--------------------------	------------------	------------------	-----------------	--------------------	------------	------------	-----------	--------	--------------------	------------------------	---------------------

Jurisdicción: 1.1.1.01.16.000 - SECRETARIA DE SALUD

Categoría Programática:

01.02 - EFICIENCIA SANITARIA PROGRAMAS Y RECURSOS

1.3.2 - DE ORIGEN PROVINCIAL

1.1.1 - RETRIBUCIONES DEL CARGO	-1,065,765.00								-1,065,765.00	-1,065,765.00
1.1.3 - RETRIBUCIONES QUE NO HACEN AL CARGO	-613,851.00								-613,851.00	-613,851.00
1.1.6.01 - APORTE INSTITUTO DE PREVISION SOCIAL	-178,747.00								-178,747.00	-178,747.00
1.1.6.02 - APORTE I.O.M.A	-75,826.00								-75,826.00	-75,826.00
1.1.6.03 - APORTE A.R.T.	-64,309.00								-64,309.00	-64,309.00
TOTAL DE ORIGEN PROVINCIAL	-1,998,498.00								-1,998,498.00	-1,998,498.00
TOTAL EFICIENCIA SANITARIA PROGRAMAS Y RECURSOS	-1,998,498.00								-1,998,498.00	-1,998,498.00

Categoría Programática:

40 - BROMATOLOGÍA Y SANIDAD ANIMAL

1.1.0 - TESORO MUNICIPAL

1.1.1 - RETRIBUCIONES DEL CARGO											
1.1.3 - RETRIBUCIONES QUE NO HACEN AL CARGO											
1.1.6.01 - APORTE INSTITUTO DE PREVISION SOCIAL											
1.1.6.02 - APORTE I.O.M.A											
1.1.6.03 - APORTE A.R.T.											
1.2.1 - RETRIBUCIONES DEL CARGO											
1.2.2 - RETRIBUCIONES QUE NO HACEN AL CARGO											
1.2.5.01 - APORTE INSTITUTO DE PREVISION SOCIAL											
1.2.5.02 - APORTE I.O.M.A											



ESTADO DE EJECUCIÓN DEL PRESUPUESTO DE GASTOS

Desde 01/07/2024 Hasta 30/09/2024

Presupuesto: 2024

Fuente de Financiamiento	Objeto del Gasto	Crédito Aprobado	Crédito Vigente	Pedidos Pendientes	Preventivo	Compromiso	Devengado	Pagado	Crédito Disponible	Crédito Vig. Devengado	Devengado no Pagado
--------------------------	------------------	------------------	-----------------	--------------------	------------	------------	-----------	--------	--------------------	------------------------	---------------------

Jurisdicción: 1.1.1.01.16.000 - SECRETARIA DE SALUD

1.2.5.03 - APORTE A.R.T.						82,120.95	82,120.95	87,568.76	-82,120.95	-82,120.95	-5,447.81
1.3.1 - RETRIBUCIONES EXTRAORDINARIAS (HORAS EXTRAS)						1,130,694.68	1,130,694.68	1,726,048.07	-1,130,694.68	-1,130,694.68	-595,353.39
1.4 - ASIGNACIONES FAMILIARES						1,140,394.00	1,140,394.00	1,355,994.00	-1,140,394.00	-1,140,394.00	-215,600.00
1.5 - ASISTENCIA SOCIAL AL PERSONAL						2,089,464.78	2,089,464.78	2,089,464.78	-2,089,464.78	-2,089,464.78	
2.1.1 - ALIMENTOS PARA PERSONAS						300,000.00	102,500.00		-300,000.00	-102,500.00	102,500.00
2.1.2 - ALIMENTOS PARA ANIMALES					-1,200,000.00	5,485,000.00	2,993,000.00	1,811,200.00	-4,285,000.00	-2,993,000.00	1,181,800.00
2.3.1 - PAPEL DE ESCRITORIO Y CARTÓN					-790,310.00	649,800.00	649,800.00	288,600.00	140,510.00	-649,800.00	361,200.00
2.3.4 - PRODUCTOS DE PAPEL Y CARTÓN					-322,570.00	52,109.36	258,973.36		270,460.64	-258,973.36	258,973.36
2.5.1 - COMPUESTOS QUÍMICOS					-97,500.00	26,337.71	26,337.71		71,162.29	-26,337.71	26,337.71
2.5.2 - PRODUCTOS FARMACÉUTICOS Y MEDICINALES					821,928.50	183,468.00	183,468.00	552,568.00	-1,005,396.50	-183,468.00	-369,100.00
2.5.4 - INSECTICIDAS, FUMIGANTES Y OTROS								564,000.00			-564,000.00
2.5.5 - TINTAS, PINTURAS Y COLORANTES					158,619.51				-158,619.51		
2.5.7 - ESPECÍFICOS VETERINARIOS					2,313,242.00	4,384,885.00	4,384,885.00	566,735.00	-6,698,127.00	-4,384,885.00	3,818,150.00
2.5.9 - OTROS						10,000.00	10,000.00		-10,000.00	-10,000.00	10,000.00
2.6.5 - CEMENTO, CAL Y YESO						89,000.00	89,000.00	89,000.00	-89,000.00	-89,000.00	
2.6.9 - OTROS					-76,780.00	11,819.96	11,819.96		64,960.04	-11,819.96	11,819.96
2.7.1 - PRODUCTOS FERROSOS						30,746.00	30,746.00	30,746.00	-30,746.00	-30,746.00	
2.7.9 - OTROS					765,167.00	99,620.00	99,620.00	98,000.00	-864,787.00	-99,620.00	1,620.00
2.9.1 - ELEMENTOS DE LIMPIEZA					-1,286,987.00	464,113.07	464,113.07		822,873.93	-464,113.07	464,113.07
2.9.2 - UTILES DE ESCRITORIO, OFICINA Y ENSEÑANZA						18,580.00	18,580.00	16,480.00	-18,580.00	-18,580.00	2,100.00
2.9.3 - UTILES Y MATERIALES ELÉCTRICOS					411,044.00	6,800.00	6,800.00	6,800.00	-417,844.00	-6,800.00	
2.9.5 - UTILES MENORES MÉDICOS, QUIRÚRGICO Y DE LABORATORIO						786,117.86	786,117.86	965,936.00	-786,117.86	-786,117.86	-179,818.14
2.9.6 - REPUESTOS Y ACCESORIOS					106,000.00	207,900.00	97,900.00	97,900.00	-313,900.00	-97,900.00	



MUNICIPIO DE LUJÁN

ESTADO DE EJECUCIÓN DEL PRESUPUESTO DE GASTOS

Desde 01/07/2024 Hasta 30/09/2024

Presupuesto: 2024

Fuente de Financiamiento	Objeto del Gasto	Crédito Aprobado	Crédito Vigente	Pedidos Pendientes	Preventivo	Compromiso	Devengado	Pagado	Crédito Disponible	Crédito Vig. Devengado	Devengado no Pagado
Jurisdicción: 1.1.1.01.16.000 - SECRETARIA DE SALUD											
2.9.9 - OTROS					13,363.12	48,500.00	48,500.00	153,500.00	-61,863.12	-48,500.00	-105,000.00
3.4.9 - OTROS						6,025,800.00	5,372,400.00	4,065,600.00	-6,025,800.00	-5,372,400.00	1,306,800.00
4.3.1 - MAQUINARIA Y EQUIPO DE PRODUCCIÓN						1,160,000.00	1,160,000.00		-1,160,000.00	-1,160,000.00	1,160,000.00
4.3.9 - EQUIPOS VARIOS								278,000.00			-278,000.00
TOTAL TESORO MUNICIPAL					815,217.13	120,132,194.37	116,886,158.37	104,525,795.84	-120,947,411.50	-116,886,158.37	12,360,362.53
1.3.1 - DE ORIGEN MUNICIPAL											
1.1.1 - RETRIBUCIONES DEL CARGO			338,439.21			885,456.00	885,456.00	885,456.00	-547,016.79	-547,016.79	
1.6 - BENEFICIOS Y COMPENSACIONES			810,000.00			2,586,185.94	2,586,185.94	2,586,185.94	-1,776,185.94	-1,776,185.94	
2.5.7 - ESPECÍFICOS VETERINARIOS			1,542,006.79			994,990.00	994,990.00	994,990.00	547,016.79	547,016.79	
TOTAL DE ORIGEN MUNICIPAL			2,690,446.00			4,466,631.94	4,466,631.94	4,466,631.94	-1,776,185.94	-1,776,185.94	
1.3.2 - DE ORIGEN PROVINCIAL											
1.1.1 - RETRIBUCIONES DEL CARGO			-35,033.00						-35,033.00	-35,033.00	
1.2.1 - RETRIBUCIONES DEL CARGO			-1,491,946.85						-1,491,946.85	-1,491,946.85	
1.2.2 - RETRIBUCIONES QUE NO HACEN AL CARGO			-4,637.00						-4,637.00	-4,637.00	
1.2.3 - SUELDO ANUAL COMPLEMENTARIO			-26,423.00						-26,423.00	-26,423.00	
1.2.5.01 - APOORTE INSTITUTO DE PREVISION SOCIAL			-69,637.00						-69,637.00	-69,637.00	
1.2.5.02 - APOORTE I.O.M.A			-27,855.00						-27,855.00	-27,855.00	
1.2.5.03 - APOORTE A.R.T.			-28,930.00						-28,930.00	-28,930.00	
1.4 - ASIGNACIONES FAMILIARES			-100,000.00						-100,000.00	-100,000.00	
TOTAL DE ORIGEN PROVINCIAL			-1,784,461.85						-1,784,461.85	-1,784,461.85	



MUNICIPIO DE LUJÁN

ESTADO DE EJECUCIÓN DEL PRESUPUESTO DE GASTOS

Desde 01/07/2024 Hasta 30/09/2024

Presupuesto: 2024

Fuente de Financiamiento	Objeto del Gasto	Crédito Aprobado	Crédito Vigente	Pedidos Pendientes	Preventivo	Compromiso	Devengado	Pagado	Crédito Disponible	Crédito Vig. Devengado	Devengado no Pagado
Jurisdicción: 1.1.1.01.16.000 - SECRETARIA DE SALUD											
TOTAL BROMATOLOGÍA Y SANIDAD ANIMAL			905,984.15		815,217.13	124,598,826.31	121,352,790.31	108,992,427.78	-124,508,059.29	-120,446,806.16	12,360,362.53
Categoría Programática:											
42 - PREVENCIÓN Y CONTROL DE RIESGOS Y ENFERMEDADES											
1.1.0 - TESORO MUNICIPAL											
1.1.1 - RETRIBUCIONES DEL CARGO											
1.1.3 - RETRIBUCIONES QUE NO HACEN AL CARGO											
1.1.4 - SUELDO ANUAL COMPLEMENTARIO											
1.1.6.01 - APORTE INSTITUTO DE PREVISION SOCIAL											
1.1.6.02 - APORTE I.O.M.A											
1.1.6.03 - APORTE A.R.T.											
1.2.1 - RETRIBUCIONES DEL CARGO											
1.2.2 - RETRIBUCIONES QUE NO HACEN AL CARGO											
1.2.3 - SUELDO ANUAL COMPLEMENTARIO											
1.2.5.01 - APORTE INSTITUTO DE PREVISION SOCIAL											
1.2.5.02 - APORTE I.O.M.A											
1.2.5.03 - APORTE A.R.T.											
1.3.1 - RETRIBUCIONES EXTRAORDINARIAS (HORAS EXTRAS)											
1.4 - ASIGNACIONES FAMILIARES											
1.5 - ASISTENCIA SOCIAL AL PERSONAL											
1.6 - BENEFICIOS Y COMPENSACIONES											
2.1.1 - ALIMENTOS PARA PERSONAS											
2.3.1 - PAPEL DE ESCRITORIO Y CARTÓN											
2.3.3 - PRODUCTOS DE ARTES GRÁFICAS											
					624,000.00					-624,000.00	



ESTADO DE EJECUCIÓN DEL PRESUPUESTO DE GASTOS

Desde 01/07/2024 Hasta 30/09/2024

Presupuesto: 2024

Fuente de Financiamiento	Objeto del Gasto	Crédito Aprobado	Crédito Vigente	Pedidos Pendientes	Preventivo	Compromiso	Devengado	Pagado	Crédito Disponible	Crédito Vig. Devengado	Devengado no Pagado
--------------------------	------------------	------------------	-----------------	--------------------	------------	------------	-----------	--------	--------------------	------------------------	---------------------

Jurisdicción: 1.1.1.01.16.000 - SECRETARIA DE SALUD

2.3.4 - PRODUCTOS DE PAPEL Y CARTÓN						812,795.00	812,795.00	1,083,719.78	-812,795.00	-812,795.00	-270,924.78
2.3.9 - OTROS						476,000.00			-476,000.00		
2.5.1 - COMPUESTOS QUÍMICOS					-737,124.00	2,975,076.00	711,728.32	357,990.60	-2,237,952.00	-711,728.32	353,737.72
2.5.2 - PRODUCTOS FARMACÉUTICOS Y MEDICINALES					-10,061,068.00	43,285,279.00	42,418,876.03	44,984,399.27	-33,224,211.00	-42,418,876.03	-2,565,523.24
2.5.6 - COMBUSTIBLES Y LUBRICANTES						12,500.00	12,500.00	12,500.00	-12,500.00	-12,500.00	
2.5.8 - PRODUCTOS DE MATERIAL PLÁSTICO						13,400.00	13,400.00		-13,400.00	-13,400.00	13,400.00
2.5.9 - OTROS						39,285.00	39,285.00		-39,285.00	-39,285.00	39,285.00
2.6.3 - PRODUCTOS DE LOZA Y PORCELANA						315,000.00	315,000.00	315,000.00	-315,000.00	-315,000.00	
2.6.5 - CEMENTO, CAL Y YESO						58,400.00	72,900.00	72,900.00	-58,400.00	-72,900.00	
2.6.9 - OTROS						9,600.00	9,600.00	9,600.00	-9,600.00	-9,600.00	
2.7.1 - PRODUCTOS FERROSOS						38,400.00	38,400.00	38,400.00	-38,400.00	-38,400.00	
2.7.2 - PRODUCTOS NO FERROSOS						65,000.00			-65,000.00		
2.7.4 - ESTRUCTURAS METÁLICAS ACABADAS						2,200.00	2,200.00	2,200.00	-2,200.00	-2,200.00	
2.7.9 - OTROS						275,000.00	275,000.00	275,000.00	-275,000.00	-275,000.00	
2.8.4 - PIEDRA, ARCILLA Y ARENA						37,500.00	37,500.00	37,500.00	-37,500.00	-37,500.00	
2.9.1 - ELEMENTOS DE LIMPIEZA						2,821,344.55	2,821,344.55	1,181,344.55	-2,821,344.55	-2,821,344.55	1,640,000.00
2.9.2 - UTILES DE ESCRITORIO, OFICINA Y ENSEÑANZA					1,000.00	8,500.00	8,500.00	8,500.00	-9,500.00	-8,500.00	
2.9.5 - UTILES MENORES MÉDICOS, QUIRÚRGICO Y DE LABORATORIO					-2,460,694.00	8,725,376.80	9,097,278.00	11,268,889.50	-6,264,682.80	-9,097,278.00	-2,171,611.50
2.9.6 - REPUESTOS Y ACCESORIOS					1,767,500.00	11,734,234.00	11,734,234.00	4,534,000.00	-13,501,734.00	-11,734,234.00	7,200,234.00
2.9.9 - OTROS						34,553.64	34,553.64	34,553.64	-34,553.64	-34,553.64	
3.1.1 - ENERGÍA ELÉCTRICA						280,039.98	280,039.98	280,039.98	-280,039.98	-280,039.98	
3.1.3 - GAS						85,243.33	85,243.33	85,243.33	-85,243.33	-85,243.33	
3.2.1 - ALQUILER DE EDIFICIOS Y LOCALES						880,000.00	220,000.00		-880,000.00	-220,000.00	220,000.00



ESTADO DE EJECUCIÓN DEL PRESUPUESTO DE GASTOS

Desde 01/07/2024 Hasta 30/09/2024

Presupuesto: 2024

Fuente de Financiamiento	Objeto del Gasto	Crédito Aprobado	Crédito Vigente	Pedidos Pendientes	Preventivo	Compromiso	Devengado	Pagado	Crédito Disponible	Crédito Vig. Devengado	Devengado no Pagado
--------------------------	------------------	------------------	-----------------	--------------------	------------	------------	-----------	--------	--------------------	------------------------	---------------------

Jurisdicción: 1.1.1.01.16.000 - SECRETARIA DE SALUD

3.2.2 - ALQUILER DE MAQUINARIA, EQUIPO Y MEDIOS DE TRANSPORTE					-217,206.00	217,206.00	217,206.00			-217,206.00	217,206.00
3.3.2 - MANTENIMIENTO Y REPARACIÓN DE VEHÍCULOS						2,086,380.00	1,522,980.00		-2,086,380.00	-1,522,980.00	1,522,980.00
3.3.3 - MANTENIMIENTO Y REPARACIÓN DE MAQUINARIA Y EQUIPO						230,000.00			-230,000.00		
3.3.5 - MANTENIMIENTO DE ESPACIOS VERDES Y DEL ARBOLADO						759,518.00	759,518.00		-759,518.00	-759,518.00	759,518.00
3.3.9 - OTROS						13,162,500.00	5,850,000.00	5,362,500.00	-13,162,500.00	-5,850,000.00	487,500.00
3.4.6 - DE INFORMÁTICA Y SISTEMAS COMPUTARIZADOS					-2,295,114.00	7,740,114.00	7,740,114.00	7,377,114.00	-5,445,000.00	-7,740,114.00	363,000.00
3.5.3 - IMPRENTA, PUBLICACIONES Y REPRODUCCIONES						5,286,000.00			-5,286,000.00		
3.7.9 - OTROS						2,200.00	2,200.00	2,200.00	-2,200.00	-2,200.00	
3.9.9 - OTROS								820,000.00			-820,000.00
4.3.3 - EQUIPO SANITARIO Y DE LABORATORIO						2,055,000.00	2,055,000.00		-2,055,000.00	-2,055,000.00	2,055,000.00
4.3.6 - EQUIPO PARA COMPUTACIÓN						4,509,262.00	1,026,000.00		-4,509,262.00	-1,026,000.00	1,026,000.00
4.3.7 - EQUIPO DE OFICINA Y MUEBLES					816,000.00	1,530,000.00	1,530,000.00		-2,346,000.00	-1,530,000.00	1,530,000.00
5.1.4.01 - AYUDA SOCIALES A PERSONAS						1,541,999.16	1,884,665.64	1,280,327.37	-1,541,999.16	-1,884,665.64	604,338.27
TOTAL TESORO MUNICIPAL					-12,562,706.00	784,931,355.82	764,379,510.85	726,081,524.63	-772,368,649.82	-764,379,510.85	38,297,986.22
1.3.1 - DE ORIGEN MUNICIPAL											
1.1.1 - RETRIBUCIONES DEL CARGO			177,285,177.96			204,600,104.48	204,600,104.48	204,600,104.48	-27,314,926.52	-27,314,926.52	
1.6 - BENEFICIOS Y COMPENSACIONES			2,700,000.00			9,100,588.17	9,100,588.17	9,100,588.17	-6,400,588.17	-6,400,588.17	
3.5.5 - COMISIONES Y GASTOS BANCARIOS			-119,126.09			37,947.69	37,947.69	37,947.69	-157,073.78	-157,073.78	
TOTAL DE ORIGEN MUNICIPAL			179,866,051.87			213,738,640.34	213,738,640.34	213,738,640.34	-33,872,588.47	-33,872,588.47	
1.4.0 - TRANSFERENCIAS INTERNAS											
2.5.2 - PRODUCTOS FARMACÉUTICOS Y MEDICINALES						1,286,544.00	1,286,544.00	1,286,544.00	-1,286,544.00	-1,286,544.00	



MUNICIPIO DE LUJÁN

ESTADO DE EJECUCIÓN DEL PRESUPUESTO DE GASTOS

Desde 01/07/2024 Hasta 30/09/2024

Presupuesto: 2024

Fuente de Financiamiento	Objeto del Gasto	Crédito Aprobado	Crédito Vigente	Pedidos Pendientes	Preventivo	Compromiso	Devengado	Pagado	Crédito Disponible	Crédito Vig. Devengado	Devengado no Pagado
Jurisdicción: 1.1.1.01.16.000 - SECRETARIA DE SALUD											
TOTAL TRANSFERENCIAS INTERNAS						1,286,544.00	1,286,544.00	1,286,544.00	-1,286,544.00	-1,286,544.00	
TOTAL PREVENCIÓN Y CONTROL DE RIESGOS Y ENFERMEDADES			179,866,051.87		-12,562,706.00	999,956,540.16	979,404,695.19	941,106,708.97	-807,527,782.29	-799,538,643.32	38,297,986.22
Categoría Programática:											
43.02 - PLAN SUMAR-EX PLAN NACER (AFECTADO)											
1.3.2 - DE ORIGEN PROVINCIAL											
2.3.2 - PAPEL PARA COMPUTACIÓN											
2.9.6 - REPUESTOS Y ACCESORIOS											
2.9.9 - OTROS											
3.3.3 - MANTENIMIENTO Y REPARACIÓN DE MAQUINARIA Y EQUIPO											
3.4.9 - OTROS											
4.3.3 - EQUIPO SANITARIO Y DE LABORATORIO											
4.3.6 - EQUIPO PARA COMPUTACIÓN											
4.3.7 - EQUIPO DE OFICINA Y MUEBLES											
TOTAL DE ORIGEN PROVINCIAL						708,250.00	3,831,150.00	3,766,930.00	-708,250.00	-3,831,150.00	64,220.00
TOTAL PLAN SUMAR-EX PLAN NACER (AFECTADO)						708,250.00	3,831,150.00	3,766,930.00	-708,250.00	-3,831,150.00	64,220.00
Categoría Programática:											
43.04 - PROG. NAC. DE CIUDADES, MPIOY Y COMUNIDADES SALUDABLES (AFECTADO)											
1.3.2 - DE ORIGEN PROVINCIAL											
4.3.6 - EQUIPO PARA COMPUTACIÓN											
TOTAL DE ORIGEN PROVINCIAL						4,902,138.00	6,478,138.00	6,478,138.00	-4,902,138.00	-6,478,138.00	
TOTAL PROG. NAC. DE CIUDADES, MPIOY Y COMUNIDADES SALUDABLES (A						4,902,138.00	6,478,138.00	6,478,138.00	-4,902,138.00	-6,478,138.00	



MUNICIPIO DE LUJÁN

ESTADO DE EJECUCIÓN DEL PRESUPUESTO DE GASTOS

Desde 01/07/2024 Hasta 30/09/2024

Presupuesto: 2024

Fuente de Financiamiento	Objeto del Gasto	Crédito Aprobado	Crédito Vigente	Pedidos Pendientes	Preventivo	Compromiso	Devengado	Pagado	Crédito Disponible	Crédito Vig. Devengado	Devengado no Pagado
--------------------------	------------------	------------------	-----------------	--------------------	------------	------------	-----------	--------	--------------------	------------------------	---------------------

Jurisdicción: 1.1.1.01.16.000 - SECRETARIA DE SALUD

Categoría Programática:

43.07 - PROGRAMA NACIONAL DE SALUD COMUNITARIA (AF)

1.3.3 - DE ORIGEN NACIONAL

1.6 - BENEFICIOS Y COMPENSACIONES

-78,000.00

-78,000.00

-78,000.00

TOTAL DE ORIGEN NACIONAL

-78,000.00

-78,000.00

-78,000.00

TOTAL PROGRAMA NACIONAL DE SALUD COMUNITARIA (AF)

-78,000.00

-78,000.00

-78,000.00

Categoría Programática:

44 - HOGAR GRANJA

1.1.0 - TESORO MUNICIPAL

1.1.1 - RETRIBUCIONES DEL CARGO

82,352,215.84

82,352,215.84

77,066,487.50

-82,352,215.84

-82,352,215.84

5,285,728.34

1.1.3 - RETRIBUCIONES QUE NO HACEN AL CARGO

34,411,492.38

34,411,492.38

30,646,330.19

-34,411,492.38

-34,411,492.38

3,765,162.19

1.1.4 - SUELDO ANUAL COMPLEMENTARIO

11,613.30

11,613.30

73,469.45

-11,613.30

-11,613.30

-61,856.15

1.1.6.01 - APORTE INSTITUTO DE PREVISION SOCIAL

12,440,361.77

12,440,361.77

9,343,036.94

-12,440,361.77

-12,440,361.77

3,097,324.83

1.1.6.02 - APORTE I.O.M.A

4,903,585.38

4,903,585.38

5,264,680.22

-4,903,585.38

-4,903,585.38

-361,094.84

1.1.6.03 - APORTE A.R.T.

4,462,960.97

4,462,960.97

4,797,560.84

-4,462,960.97

-4,462,960.97

-334,599.87

1.2.1 - RETRIBUCIONES DEL CARGO

7,142,736.92

7,142,736.92

6,631,832.37

-7,142,736.92

-7,142,736.92

510,904.55

1.2.2 - RETRIBUCIONES QUE NO HACEN AL CARGO

2,421,306.73

2,421,306.73

1,978,273.26

-2,421,306.73

-2,421,306.73

443,033.47

1.2.5.01 - APORTE INSTITUTO DE PREVISION SOCIAL

990,675.77

990,675.77

925,293.03

-990,675.77

-990,675.77

65,382.74

1.2.5.02 - APORTE I.O.M.A

396,270.30

396,270.30

412,788.64

-396,270.30

-396,270.30

-16,518.34

1.2.5.03 - APORTE A.R.T.

381,547.06

381,547.06

391,139.56

-381,547.06

-381,547.06

-9,592.50

1.3.1 - RETRIBUCIONES EXTRAORDINARIAS (HORAS EXTRAS)

107,682.72

107,682.72

530,983.40

-107,682.72

-107,682.72

-423,300.68

1.4 - ASIGNACIONES FAMILIARES

2,032,730.00

2,032,730.00

2,675,800.00

-2,032,730.00

-2,032,730.00

-643,070.00



MUNICIPIO DE LUJÁN

ESTADO DE EJECUCIÓN DEL PRESUPUESTO DE GASTOS


Desde 01/07/2024 Hasta 30/09/2024

Presupuesto: 2024

Fuente de Financiamiento	Objeto del Gasto	Crédito Aprobado	Crédito Vigente	Pedidos Pendientes	Preventivo	Compromiso	Devengado	Pagado	Crédito Disponible	Crédito Vig. Devengado	Devengado no Pagado
--------------------------	------------------	------------------	-----------------	--------------------	------------	------------	-----------	--------	--------------------	------------------------	---------------------

Jurisdicción: 1.1.1.01.16.000 - SECRETARIA DE SALUD

1.6 - BENEFICIOS Y COMPENSACIONES						9,818.05	9,818.05	9,818.05	-9,818.05	-9,818.05	
2.1.1 - ALIMENTOS PARA PERSONAS						12,423,773.62	12,844,566.98	13,012,766.98	-12,423,773.62	-12,844,566.98	-168,200.00
2.1.5 - MADERA, CORCHO Y SUS MANUFACTURAS						7,533.12	7,533.12	7,533.12	-7,533.12	-7,533.12	
2.3.4 - PRODUCTOS DE PAPEL Y CARTÓN						93,024.00	52,326.00	52,326.00	-93,024.00	-52,326.00	
2.5.1 - COMPUESTOS QUÍMICOS						103,302.78	30,135.00	30,135.00	-103,302.78	-30,135.00	
2.5.2 - PRODUCTOS FARMACÉUTICOS Y MEDICINALES								899,700.00			-899,700.00
2.5.4 - INSECTICIDAS, FUMIGANTES Y OTROS						167,314.56	67,219.50	67,219.50	-167,314.56	-67,219.50	
2.5.5 - TINTAS, PINTURAS Y COLORANTES						29,791.32	10,170.00	10,170.00	-29,791.32	-10,170.00	
2.9.1 - ELEMENTOS DE LIMPIEZA						3,446,131.48	1,606,728.56	620,222.70	-3,446,131.48	-1,606,728.56	986,505.86
2.9.5 - UTILES MENORES MÉDICOS, QUIRÚRGICO Y DE LABORATORIO					-947,880.00	5,569,306.50	7,926,056.50	8,621,342.50	-4,621,426.50	-7,926,056.50	-695,286.00
2.9.6 - REPUESTOS Y ACCESORIOS						65,526.81	26,054.40	26,054.40	-65,526.81	-26,054.40	
2.9.9 - OTROS						960,848.46	950,328.72	950,328.72	-960,848.46	-950,328.72	
3.1.3 - GAS						3,392,390.48	3,392,390.48	3,677,962.12	-3,392,390.48	-3,392,390.48	-285,571.64
3.3.7 - LIMPIEZA, ASEO Y FUMIGACIÓN						27,677,000.00	8,412,200.00	9,449,900.00	-27,677,000.00	-8,412,200.00	-1,037,700.00
TOTAL TESORO MUNICIPAL					-947,880.00	206,000,940.32	187,390,706.45	178,173,154.49	-205,053,060.32	-187,390,706.45	9,217,551.96
1.3.1 - DE ORIGEN MUNICIPAL											
1.6 - BENEFICIOS Y COMPENSACIONES			930,000.00			2,993,529.39	2,993,529.39	2,993,529.39	-2,063,529.39	-2,063,529.39	
TOTAL DE ORIGEN MUNICIPAL			930,000.00			2,993,529.39	2,993,529.39	2,993,529.39	-2,063,529.39	-2,063,529.39	
1.3.3 - DE ORIGEN NACIONAL											
2.1.1 - ALIMENTOS PARA PERSONAS						9,739,967.04	7,657,991.52	8,627,588.04	-9,739,967.04	-7,657,991.52	-969,596.52
2.3.4 - PRODUCTOS DE PAPEL Y CARTÓN						173,559.00			-173,559.00		



ESTADO DE EJECUCIÓN DEL PRESUPUESTO DE GASTOS

Desde 01/07/2024 Hasta 30/09/2024

Presupuesto: 2024

Fuente de Financiamiento	Objeto del Gasto	Crédito Aprobado	Crédito Vigente	Pedidos Pendientes	Preventivo	Compromiso	Devengado	Pagado	Crédito Disponible	Crédito Vig. Devengado	Devengado no Pagado
--------------------------	------------------	------------------	-----------------	--------------------	------------	------------	-----------	--------	--------------------	------------------------	---------------------

Jurisdicción: 1.1.1.01.16.000 - SECRETARIA DE SALUD

2.5.1 - COMPUESTOS QUÍMICOS			60,270.00			60,270.00				60,270.00	
2.5.2 - PRODUCTOS FARMACÉUTICOS Y MEDICINALES			-60,270.00						-60,270.00	-60,270.00	
2.5.4 - INSECTICIDAS, FUMIGANTES Y OTROS						94,107.30			-94,107.30		
2.5.5 - TINTAS, PINTURAS Y COLORANTES						10,170.00			-10,170.00		
2.9.1 - ELEMENTOS DE LIMPIEZA						935,978.68			-935,978.68		
2.9.5 - UTILES MENORES MÉDICOS, QUIRÚRGICO Y DE LABORATORIO						6,109,250.00	6,109,250.00	3,899,700.00	-6,109,250.00	-6,109,250.00	2,209,550.00
2.9.6 - REPUESTOS Y ACCESORIOS						26,054.40			-26,054.40		
2.9.9 - OTROS						10,450.08			-10,450.08		
3.3.7 - LIMPIEZA, ASEO Y FUMIGACIÓN						11,314,000.00	11,314,000.00	11,314,000.00	-11,314,000.00	-11,314,000.00	
TOTAL DE ORIGEN NACIONAL						28,473,806.50	25,081,241.52	23,841,288.04	-28,473,806.50	-25,081,241.52	1,239,953.48
TOTAL HOGAR GRANJA			930,000.00		-947,880.00	237,468,276.21	215,465,477.36	205,007,971.92	-235,590,396.21	-214,535,477.36	10,457,505.44
TOTAL SECRETARIA DE SALUD			183,867,611.22		-12,695,368.87	1,654,261,061.57	1,572,741,196.02	1,507,538,962.38	-1,457,698,081.48	-1,388,873,584.80	65,202,233.64

Jurisdicción: 1.1.1.01.17.000 - SECRETARIA DE ECONOMIA Y FINANZAS

Categoría Programática:

01 - FORMULACIÓN Y EJECUCIÓN DE POLÍTICAS ECONÓMICAS

1.1.0 - TESORO MUNICIPAL

1.1.1 - RETRIBUCIONES DEL CARGO						190,429,427.34	190,429,427.34	164,331,031.17	-190,429,427.34	-190,429,427.34	26,098,396.17
1.1.3 - RETRIBUCIONES QUE NO HACEN AL CARGO						89,349,511.40	89,349,511.40	77,620,450.45	-89,349,511.40	-89,349,511.40	11,729,060.95
1.1.4 - SUELDO ANUAL COMPLEMENTARIO						147,320.82	147,320.82	196,692.72	-147,320.82	-147,320.82	-49,371.90
1.1.6.01 - APORTE INSTITUTO DE PREVISION SOCIAL						30,065,075.34	30,065,075.34	26,285,527.13	-30,065,075.34	-30,065,075.34	3,779,548.21



ESTADO DE EJECUCIÓN DEL PRESUPUESTO DE GASTOS

Desde 01/07/2024 Hasta 30/09/2024

Presupuesto: 2024

Fuente de Financiamiento	Objeto del Gasto	Crédito Aprobado	Crédito Vigente	Pedidos Pendientes	Preventivo	Compromiso	Devengado	Pagado	Crédito Disponible	Crédito Vig. Devengado	Devengado no Pagado
--------------------------	------------------	------------------	-----------------	--------------------	------------	------------	-----------	--------	--------------------	------------------------	---------------------

Jurisdicción: 1.1.1.01.17.000 - SECRETARIA DE ECONOMIA Y FINANZAS

1.1.6.02 - APORTE I.O.M.A						11,999,938.12	11,999,938.12	11,405,256.31	-11,999,938.12	-11,999,938.12	594,681.81
1.1.6.03 - APORTE A.R.T.						8,635,311.98	8,635,311.98	9,136,006.57	-8,635,311.98	-8,635,311.98	-500,694.59
1.2.1 - RETRIBUCIONES DEL CARGO						10,675,072.08	10,675,072.08	13,677,865.59	-10,675,072.08	-10,675,072.08	-3,002,793.51
1.2.2 - RETRIBUCIONES QUE NO HACEN AL CARGO						3,747,054.18	3,747,054.18	4,816,456.15	-3,747,054.18	-3,747,054.18	-1,069,401.97
1.2.3 - SUELDO ANUAL COMPLEMENTARIO								24,021.61			-24,021.61
1.2.5.01 - APORTE INSTITUTO DE PREVISION SOCIAL						1,391,958.70	1,391,958.70	2,199,167.19	-1,391,958.70	-1,391,958.70	-807,208.49
1.2.5.02 - APORTE I.O.M.A						556,783.52	556,783.52	643,465.31	-556,783.52	-556,783.52	-86,681.79
1.2.5.03 - APORTE A.R.T.						603,719.50	603,719.50	902,065.18	-603,719.50	-603,719.50	-298,345.68
1.3.1 - RETRIBUCIONES EXTRAORDINARIAS (HORAS EXTRAS)						162,696.60	162,696.60	428,391.00	-162,696.60	-162,696.60	-265,694.40
1.4 - ASIGNACIONES FAMILIARES						2,196,744.00	2,196,744.00	2,403,820.00	-2,196,744.00	-2,196,744.00	-207,076.00
1.5 - ASISTENCIA SOCIAL AL PERSONAL						944,001.63	944,001.63	944,001.63	-944,001.63	-944,001.63	
1.6 - BENEFICIOS Y COMPENSACIONES						912,333.15	912,333.15	874,657.90	-912,333.15	-912,333.15	37,675.25
2.1.1 - ALIMENTOS PARA PERSONAS						468,650.00	368,650.00	18,650.00	-468,650.00	-368,650.00	350,000.00
2.1.5 - MADERA, CORCHO Y SUS MANUFACTURAS						935,678.18	926,538.18	42,618.40	-935,678.18	-926,538.18	883,919.78
2.2.2 - PRENDAS DE VESTIR						569,035.30	543,961.30	563,059.00	-569,035.30	-543,961.30	-19,097.70
2.3.1 - PAPEL DE ESCRITORIO Y CARTÓN					450,450.00	501,640.00	771,640.00	942,986.08	-952,090.00	-771,640.00	-171,346.08
2.3.2 - PAPEL PARA COMPUTACIÓN					2,197,261.20	25,521,033.00	17,068,683.00	12,619,243.80	-27,718,294.20	-17,068,683.00	4,449,439.20
2.3.3 - PRODUCTOS DE ARTES GRÁFICAS						19,460.00	19,460.00		-19,460.00	-19,460.00	19,460.00
2.3.4 - PRODUCTOS DE PAPEL Y CARTÓN					-551,250.00	3,064,148.80	2,889,408.61	1,605,373.49	-2,512,898.80	-2,889,408.61	1,284,035.12
2.5.1 - COMPUESTOS QUÍMICOS					1,300,000.00	96,432.00	96,432.00	96,432.00	-1,396,432.00	-96,432.00	
2.5.2 - PRODUCTOS FARMACÉUTICOS Y MEDICINALES						295,303.17	267,281.01	111,192.00	-295,303.17	-267,281.01	156,089.01
2.5.4 - INSECTICIDAS, FUMIGANTES Y OTROS					-94,272.00	427,477.26	521,287.26	322,289.25	-333,205.26	-521,287.26	198,998.01
2.5.5 - TINTAS, PINTURAS Y COLORANTES						1,115,600.00	1,115,600.00	886,600.00	-1,115,600.00	-1,115,600.00	229,000.00



ESTADO DE EJECUCIÓN DEL PRESUPUESTO DE GASTOS

Desde 01/07/2024 Hasta 30/09/2024

Presupuesto: 2024

Fuente de Financiamiento	Objeto del Gasto	Crédito Aprobado	Crédito Vigente	Pedidos Pendientes	Preventivo	Compromiso	Devengado	Pagado	Crédito Disponible	Crédito Vig. Devengado	Devengado no Pagado
--------------------------	------------------	------------------	-----------------	--------------------	------------	------------	-----------	--------	--------------------	------------------------	---------------------

Jurisdicción: 1.1.1.01.17.000 - SECRETARIA DE ECONOMIA Y FINANZAS

2.5.6 - COMBUSTIBLES Y LUBRICANTES						1,627,102.34	1,627,102.34	1,627,102.34	-1,627,102.34	-1,627,102.34	
2.5.8 - PRODUCTOS DE MATERIAL PLÁSTICO						183,997.64	144,447.64		-183,997.64	-144,447.64	144,447.64
2.5.9 - OTROS					14,040.00	189,509.25	174,977.25		-203,549.25	-174,977.25	174,977.25
2.6.2 - PRODUCTOS DE VIDRIO						20,000.00	20,000.00	20,000.00	-20,000.00	-20,000.00	
2.7.1 - PRODUCTOS FERROSOS						487,964.04	487,964.04	487,964.04	-487,964.04	-487,964.04	
2.7.2 - PRODUCTOS NO FERROSOS						559,575.00	559,575.00	559,575.00	-559,575.00	-559,575.00	
2.7.4 - ESTRUCTURAS METÁLICAS ACABADAS						40,000.00	40,000.00	40,000.00	-40,000.00	-40,000.00	
2.7.5 - HERRAMIENTAS MENORES						74,830.00			-74,830.00		
2.7.9 - OTROS						110,942.76	88,542.76	88,500.00	-110,942.76	-88,542.76	42.76
2.9.1 - ELEMENTOS DE LIMPIEZA					-442,229.00	6,520,431.44	7,148,257.59	7,546,600.64	-6,078,202.44	-7,148,257.59	-398,343.05
2.9.2 - UTILES DE ESCRITORIO, OFICINA Y ENSEÑANZA					766,195.60	3,376,021.50	3,315,521.50	4,090,175.22	-4,142,217.10	-3,315,521.50	-774,653.72
2.9.3 - UTILES Y MATERIALES ELÉCTRICOS						117,214.11	117,214.11	117,214.11	-117,214.11	-117,214.11	
2.9.4 - UTENSILIOS DE COCINA Y COMEDOR						61,500.00	61,500.00		-61,500.00	-61,500.00	61,500.00
2.9.6 - REPUESTOS Y ACCESORIOS					-91,200.00	278,384.00	311,968.40	280,884.40	-187,184.00	-311,968.40	31,084.00
2.9.9 - OTROS					2,520,131.10	12,373,098.98	2,443,739.51	508,796.03	-14,893,230.08	-2,443,739.51	1,934,943.48
3.1.1 - ENERGÍA ELÉCTRICA						119,872,097.79	119,872,097.79	119,872,097.79	-119,872,097.79	-119,872,097.79	
3.1.3 - GAS						1,274,863.48	1,274,863.48	1,248,574.59	-1,274,863.48	-1,274,863.48	26,288.89
3.1.4 - TELÉFONOS, TELEX Y TELEFAX						12,200,575.27	12,200,575.27	3,223,507.80	-12,200,575.27	-12,200,575.27	8,977,067.47
3.1.5 - CORREOS Y TELÉGRAFO						528,891.96	528,891.96	15,300.00	-528,891.96	-528,891.96	513,591.96
3.1.9 - OTROS						26,418,327.90	27,641,127.90	27,216,921.90	-26,418,327.90	-27,641,127.90	424,206.00
3.2.1 - ALQUILER DE EDIFICIOS Y LOCALES						3,659,040.01	4,956,648.00	3,072,240.01	-3,659,040.01	-4,956,648.00	1,884,407.99
3.2.4 - ALQUILER DE FOTOCOPIADORAS						1,953,644.97	1,953,644.97	1,841,098.51	-1,953,644.97	-1,953,644.97	112,546.46
3.3.3 - MANTENIMIENTO Y REPARACIÓN DE MAQUINARIA Y EQUIPO								110,300.00			-110,300.00



ESTADO DE EJECUCIÓN DEL PRESUPUESTO DE GASTOS

Desde 01/07/2024 Hasta 30/09/2024

Presupuesto: 2024

Fuente de Financiamiento	Objeto del Gasto	Crédito Aprobado	Crédito Vigente	Pedidos Pendientes	Preventivo	Compromiso	Devengado	Pagado	Crédito Disponible	Crédito Vig. Devengado	Devengado no Pagado
--------------------------	------------------	------------------	-----------------	--------------------	------------	------------	-----------	--------	--------------------	------------------------	---------------------

Jurisdicción: 1.1.1.01.17.000 - SECRETARIA DE ECONOMIA Y FINANZAS

3.3.5 - MANTENIMIENTO DE ESPACIOS VERDES Y DEL ARBOLADO						685,465.00	685,465.00	1,308,615.00	-685,465.00	-685,465.00	-623,150.00	
3.3.7 - LIMPIEZA, ASEO Y FUMIGACIÓN						27,914,135.00	17,549,398.00	15,695,981.00	-27,914,135.00	-17,549,398.00	1,853,417.00	
3.3.9 - OTROS						26,128,059.96	33,304,126.96	23,752,781.77	-26,128,059.96	-33,304,126.96	9,551,345.19	
3.4.1 - ESTUDIOS, INVESTIGACIONES Y PROYECTOS DE FACTIBILIDAD						4,600,000.00	4,600,000.00	4,600,000.00	-4,600,000.00	-4,600,000.00		
3.4.6 - DE INFORMÁTICA Y SISTEMAS COMPUTARIZADOS						36,702,000.00	36,545,778.36	16,603,852.24	-36,702,000.00	-36,545,778.36	19,941,926.12	
3.4.9 - OTROS						32,793,219.39	43,099,798.53	29,822,088.12	-32,793,219.39	-43,099,798.53	13,277,710.41	
3.5.1 - TRANSPORTE						11,348,400.00	11,348,400.00	8,379,800.00	-11,348,400.00	-11,348,400.00	2,968,600.00	
3.5.3 - IMPRENTA, PUBLICACIONES Y REPRODUCCIONES					-1,610,550.00	17,020,940.00	17,458,033.76	17,026,463.95	-15,410,390.00	-17,458,033.76	431,569.81	
3.5.4 - PRIMAS Y GASTOS DE SEGUROS						-18,668,106.52	733,109.22	20,754,738.05	18,668,106.52	-733,109.22	-20,021,628.83	
3.5.5 - COMISIONES Y GASTOS BANCARIOS						33,954,609.41	30,863,488.96	31,892,713.74	-33,954,609.41	-30,863,488.96	-1,029,224.78	
3.6.1 - PUBLICIDAD						36,686.00	36,686.00	36,686.00	-36,686.00	-36,686.00		
3.7.2 - VIÁTICOS						220,000.00	220,000.00	220,000.00	-220,000.00	-220,000.00		
3.7.9 - OTROS						21,300.00	21,300.00	21,300.00	-21,300.00	-21,300.00		
3.8.2 - IMPUESTOS DIRECTOS						57,072.68	57,072.68	57,072.68	-57,072.68	-57,072.68		
3.9.9 - OTROS					-10,999,998.00	55,621,013.38	48,107,353.40	42,603,671.40	-44,621,015.38	-48,107,353.40	5,503,682.00	
4.3.1 - MAQUINARIA Y EQUIPO DE PRODUCCIÓN						225,999.00	225,999.00	225,999.00	-225,999.00	-225,999.00		
4.3.6 - EQUIPO PARA COMPUTACIÓN					187,880.00	8,501,765.91	6,227,127.51	570,000.00	-8,689,645.91	-6,227,127.51	5,657,127.51	
4.3.7 - EQUIPO DE OFICINA Y MUEBLES						1,820,400.00	346,000.00		-1,820,400.00	-346,000.00	346,000.00	
5.2.6 - TRANSFERENCIAS A EMPRESAS PRIVADAS						1,092,500.00	3,809,335.73		-1,092,500.00	-3,809,335.73	3,809,335.73	
8.4.6 - OTRAS PÉRDIDAS DE OPERACIÓN						908,464.93	908,464.93	908,464.93	-908,464.93	-908,464.93		
TOTAL TESORO MUNICIPAL						-6,353,541.10	817,743,342.65	817,521,487.27	719,544,400.19	-811,389,801.55	-817,521,487.27	97,977,087.08
1.3.1 - DE ORIGEN MUNICIPAL												



MUNICIPIO DE LUJÁN

ESTADO DE EJECUCIÓN DEL PRESUPUESTO DE GASTOS

Desde 01/07/2024 Hasta 30/09/2024

Presupuesto: 2024

Fuente de Financiamiento	Objeto del Gasto	Crédito Aprobado	Crédito Vigente	Pedidos Pendientes	Preventivo	Compromiso	Devengado	Pagado	Crédito Disponible	Crédito Vig. Devengado	Devengado no Pagado
Jurisdicción: 1.1.1.01.17.000 - SECRETARIA DE ECONOMIA Y FINANZAS											
1.6 - BENEFICIOS Y COMPENSACIONES			2,250,000.00			7,330,683.80	7,330,683.80	7,330,683.80	-5,080,683.80	-5,080,683.80	
3.5.5 - COMISIONES Y GASTOS BANCARIOS			1,374,434.92			8,698,081.88	8,698,081.88	8,698,081.88	-7,323,646.96	-7,323,646.96	
5.1.7 - TRANSFERENCIAS A OTRAS INSTITUCIONES CULTURALES Y SOCIALES			51,007,408.73			171,006,673.68	171,006,673.68	171,006,673.68	-119,999,264.95	-119,999,264.95	
TOTAL DE ORIGEN MUNICIPAL			54,631,843.65			187,035,439.36	187,035,439.36	187,035,439.36	-132,403,595.71	-132,403,595.71	
TOTAL FORMULACIÓN Y EJECUCIÓN DE POLÍTICAS ECONÓMICAS			54,631,843.65		-6,353,541.10	1,004,778,782.01	1,004,556,926.63	906,579,839.55	-943,793,397.26	-949,925,082.98	97,977,087.08
TOTAL SECRETARIA DE ECONOMIA Y FINANZAS			54,631,843.65		-6,353,541.10	1,004,778,782.01	1,004,556,926.63	906,579,839.55	-943,793,397.26	-949,925,082.98	97,977,087.08
Jurisdicción: 1.1.1.01.20.000 - SERVICIOS DE LA DEUDA											
Categoría Programática:											
92 - DEUDA CONSOLIDADA											
1.1.0 - TESORO MUNICIPAL											
7.3.7.03 - INTERESES PRESTAMO BANCO PROVINCIA						1,112.99	1,112.99	1,112.99	-1,112.99	-1,112.99	
7.5.7.02 - BANCO PROVINCIA DE BUENOS AIRES						2,828.01	2,828.01	2,828.01	-2,828.01	-2,828.01	
TOTAL TESORO MUNICIPAL						3,941.00	3,941.00	3,941.00	-3,941.00	-3,941.00	
TOTAL DEUDA CONSOLIDADA						3,941.00	3,941.00	3,941.00	-3,941.00	-3,941.00	
Categoría Programática:											
93 - DEUDA FLOTANTE											
1.1.0 - TESORO MUNICIPAL											
7.6.1 - DISMINUCIÓN DE CUENTAS A PAGAR COMERCIALES A CORTO PLAZO						1,835,600.91	1,835,600.91	1,835,600.91	-1,835,600.91	-1,835,600.91	
7.6.2.02 - DISMINUCIÓN DE SUELDOS Y SALARIOS A PAGAR A CORTO PLAZO						1,765,010.61	1,765,010.61	1,765,010.61	-1,765,010.61	-1,765,010.61	



MUNICIPIO DE LUJÁN

ESTADO DE EJECUCIÓN DEL PRESUPUESTO DE GASTOS

Desde 01/07/2024 Hasta 30/09/2024

Presupuesto: 2024

Fuente de Financiamiento	Objeto del Gasto	Crédito Aprobado	Crédito Vigente	Pedidos Pendientes	Preventivo	Compromiso	Devengado	Pagado	Crédito Disponible	Crédito Vig. Devengado	Devengado no Pagado
--------------------------	------------------	------------------	-----------------	--------------------	------------	------------	-----------	--------	--------------------	------------------------	---------------------

Jurisdicción: 1.1.1.01.20.000 - SERVICIOS DE LA DEUDA

TOTAL TESORO MUNICIPAL 3,600,611.52 3,600,611.52 3,600,611.52 -3,600,611.52 -3,600,611.52

TOTAL DEUDA FLOTANTE **3,600,611.52 3,600,611.52 3,600,611.52 -3,600,611.52 -3,600,611.52**

Categoría Programática:

94.01.02 - SERVICIOS ASISTENCIALES Y ACCION SOCIAL

1.3.1 - DE ORIGEN MUNICIPAL

7.6.1 - DISMINUCIÓN DE CUENTAS A PAGAR COMERCIALES A CORTO PLAZO -1,730,700.97 -1,730,700.97 -1,730,700.97

TOTAL DE ORIGEN MUNICIPAL -1,730,700.97 -1,730,700.97 -1,730,700.97

TOTAL SERVICIOS ASISTENCIALES Y ACCION SOCIAL **-1,730,700.97 -1,730,700.97**

Categoría Programática:

94.01.04 - FONDO SEGURIDAD CIUDADANA

1.3.1 - DE ORIGEN MUNICIPAL

7.6.1 - DISMINUCIÓN DE CUENTAS A PAGAR COMERCIALES A CORTO PLAZO 8,538,317.34 8,538,317.34 8,538,317.34

TOTAL DE ORIGEN MUNICIPAL 8,538,317.34 8,538,317.34 8,538,317.34

TOTAL FONDO SEGURIDAD CIUDADANA **8,538,317.34 8,538,317.34**

Categoría Programática:

94.01.06 - VIOLENCIA DE GENERO

1.3.1 - DE ORIGEN MUNICIPAL

7.6.1 - DISMINUCIÓN DE CUENTAS A PAGAR COMERCIALES A CORTO PLAZO 166,872.31 166,872.31 166,872.31 -166,872.31 -166,872.31

TOTAL DE ORIGEN MUNICIPAL 166,872.31 166,872.31 166,872.31 -166,872.31 -166,872.31

TOTAL VIOLENCIA DE GENERO **166,872.31 166,872.31 166,872.31 -166,872.31 -166,872.31**

	MUNICIPIO DE LUJÁN	<h2 style="margin: 0;">ESTADO DE EJECUCIÓN DEL PRESUPUESTO DE GASTOS</h2> <p style="margin: 0;">Desde 01/07/2024 Hasta 30/09/2024</p>	Presupuesto: 2024
--	---------------------------	---	-------------------

Fuente de Financiamiento	Objeto del Gasto	Crédito Aprobado	Crédito Vigente	Pedidos Pendientes	Preventivo	Compromiso	Devengado	Pagado	Crédito Disponible	Crédito Vig. Devengado	Devengado no Pagado
--------------------------	------------------	------------------	-----------------	--------------------	------------	------------	-----------	--------	--------------------	------------------------	---------------------

Jurisdicción: 1.1.1.01.20.000 - SERVICIOS DE LA DEUDA

Categoría Programática:

94.02.07 - PROGRAMA CASA DE ABRIGO

1.3.2 - DE ORIGEN PROVINCIAL

7.6.1 - DISMINUCIÓN DE CUENTAS A PAGAR COMERCIALES A CORTO PLAZO

774,470.67

774,470.67

774,470.67

TOTAL DE ORIGEN PROVINCIAL

774,470.67

774,470.67

774,470.67

TOTAL PROGRAMA CASA DE ABRIGO

774,470.67

774,470.67

774,470.67

Categoría Programática:

94.02.17 - CAI OPEN DOOR

1.3.2 - DE ORIGEN PROVINCIAL

7.6.1 - DISMINUCIÓN DE CUENTAS A PAGAR COMERCIALES A CORTO PLAZO

-1,641,285.93

-1,641,285.93

-1,641,285.93

1,641,285.93

1,641,285.93

TOTAL DE ORIGEN PROVINCIAL

-1,641,285.93

-1,641,285.93

-1,641,285.93

1,641,285.93

1,641,285.93

TOTAL CAI OPEN DOOR

-1,641,285.93

-1,641,285.93

-1,641,285.93

1,641,285.93

1,641,285.93

Categoría Programática:

94.02.23 - F.I.M. - VIALES Y SEÑALIZACION

1.3.2 - DE ORIGEN PROVINCIAL

7.6.1 - DISMINUCIÓN DE CUENTAS A PAGAR COMERCIALES A CORTO PLAZO

1,566,929.00

1,641,285.93

1,641,285.93

1,641,285.93

-74,356.93

-74,356.93

TOTAL DE ORIGEN PROVINCIAL

1,566,929.00

1,641,285.93

1,641,285.93

1,641,285.93

-74,356.93

-74,356.93

TOTAL F.I.M. - VIALES Y SEÑALIZACION

1,566,929.00

1,641,285.93

1,641,285.93

1,641,285.93

-74,356.93

-74,356.93

Categoría Programática:

94.03.21 - PROGRAMA NACIONAL DE SALUD COMUNITARIA



MUNICIPIO DE LUJÁN

ESTADO DE EJECUCIÓN DEL PRESUPUESTO DE GASTOS

Desde 01/07/2024 Hasta 30/09/2024

Presupuesto: 2024

Fuente de Financiamiento	Objeto del Gasto	Crédito Aprobado	Crédito Vigente	Pedidos Pendientes	Preventivo	Compromiso	Devengado	Pagado	Crédito Disponible	Crédito Vig. Devengado	Devengado no Pagado
--------------------------	------------------	------------------	-----------------	--------------------	------------	------------	-----------	--------	--------------------	------------------------	---------------------

Jurisdicción: 1.1.1.01.20.000 - SERVICIOS DE LA DEUDA

1.3.3 - DE ORIGEN NACIONAL

7.6.2.02 - DISMINUCIÓN DE SUELDOS Y SALARIOS A PAGAR A CORTO PLAZO			1,926,400.00			1,926,400.00	1,926,400.00	1,926,400.00			
TOTAL DE ORIGEN NACIONAL			1,926,400.00			1,926,400.00	1,926,400.00	1,926,400.00			
TOTAL PROGRAMA NACIONAL DE SALUD COMUNITARIA			1,926,400.00			1,926,400.00	1,926,400.00	1,926,400.00			
TOTAL SERVICIOS DE LA DEUDA			11,075,416.04			5,697,824.83	5,697,824.83	5,697,824.83	5,377,591.21	5,377,591.21	

Jurisdicción: 1.1.1.01.24.000 - SECRETARÍA DE JEFATURA DE GABINETE

Categoría Programática:

01.01 - JEFATURA DE GABINETE

1.1.0 - TESORO MUNICIPAL

1.1.1 - RETRIBUCIONES DEL CARGO						56,491,315.11	56,491,315.11	52,742,413.58	-56,491,315.11	-56,491,315.11	3,748,901.53
1.1.3 - RETRIBUCIONES QUE NO HACEN AL CARGO						25,068,814.60	25,068,814.60	22,893,694.29	-25,068,814.60	-25,068,814.60	2,175,120.31
1.1.4 - SUELDO ANUAL COMPLEMENTARIO						14,758.57	14,758.57	14,758.57	-14,758.57	-14,758.57	
1.1.6.01 - APORTE INSTITUTO DE PREVISION SOCIAL						9,047,399.19	9,047,399.19	9,097,095.15	-9,047,399.19	-9,047,399.19	-49,695.96
1.1.6.02 - APORTE I.O.M.A						3,618,959.72	3,618,959.72	2,779,843.62	-3,618,959.72	-3,618,959.72	839,116.10
1.1.6.03 - APORTE A.R.T.						2,504,231.34	2,504,231.34	2,911,122.95	-2,504,231.34	-2,504,231.34	-406,891.61
1.2.1 - RETRIBUCIONES DEL CARGO						6,191,319.22	6,191,319.22	5,061,533.00	-6,191,319.22	-6,191,319.22	1,129,786.22
1.2.2 - RETRIBUCIONES QUE NO HACEN AL CARGO						1,240,857.81	1,240,857.81	1,018,942.52	-1,240,857.81	-1,240,857.81	221,915.29
1.2.3 - SUELDO ANUAL COMPLEMENTARIO								216,854.91			-216,854.91
1.2.5.01 - APORTE INSTITUTO DE PREVISION SOCIAL						770,988.62	770,988.62	699,453.47	-770,988.62	-770,988.62	71,535.15



MUNICIPIO DE LUJÁN

ESTADO DE EJECUCIÓN DEL PRESUPUESTO DE GASTOS

Desde 01/07/2024 Hasta 30/09/2024

Presupuesto: 2024

Fuente de Financiamiento	Objeto del Gasto	Crédito Aprobado	Crédito Vigente	Pedidos Pendientes	Preventivo	Compromiso	Devengado	Pagado	Crédito Disponible	Crédito Vig. Devengado	Devengado no Pagado
Jurisdicción:	1.1.1.01.24.000 - SECRETARÍA DE JEFATURA DE GABINETE										
1.2.5.02 - APORTE I.O.M.A						308,395.48	308,395.48	242,941.07	-308,395.48	-308,395.48	65,454.41
1.2.5.03 - APORTE A.R.T.						314,809.92	314,809.92	288,730.69	-314,809.92	-314,809.92	26,079.23
1.4 - ASIGNACIONES FAMILIARES						899,380.00	899,380.00	1,349,041.00	-899,380.00	-899,380.00	-449,661.00
1.6 - BENEFICIOS Y COMPENSACIONES						382,152.07	382,152.07	382,152.07	-382,152.07	-382,152.07	
2.2.2 - PRENDAS DE VESTIR						1,846,950.00	1,846,950.00	1,846,950.00	-1,846,950.00	-1,846,950.00	
2.3.3 - PRODUCTOS DE ARTES GRÁFICAS								350,000.00			-350,000.00
2.5.5 - TINTAS, PINTURAS Y COLORANTES					179,329.65			365,000.00	-179,329.65		-365,000.00
2.5.6 - COMBUSTIBLES Y LUBRICANTES						2,686,802.28	2,628,982.50	2,302,680.15	-2,686,802.28	-2,628,982.50	326,302.35
2.6.1 - PRODUCTOS DE ARCILLA Y CERÁMICA								152,000.00			-152,000.00
2.6.5 - CEMENTO, CAL Y YESO								180,000.00			-180,000.00
2.7.1 - PRODUCTOS FERROSOS						33,219.97	33,219.97	61,719.97	-33,219.97	-33,219.97	-28,500.00
2.7.4 - ESTRUCTURAS METÁLICAS ACABADAS						4,333,465.14			-4,333,465.14		
2.8.4 - PIEDRA, ARCILLA Y ARENA								28,000.00			-28,000.00
2.9.2 - UTILES DE ESCRITORIO, OFICINA Y ENSEÑANZA						18,700.00	18,700.00	43,700.00	-18,700.00	-18,700.00	-25,000.00
2.9.3 - UTILES Y MATERIALES ELÉCTRICOS						27,076.99	27,076.99	27,076.99	-27,076.99	-27,076.99	
2.9.6 - REPUESTOS Y ACCESORIOS						1,418,400.00	1,472,300.00	137,000.00	-1,418,400.00	-1,472,300.00	1,335,300.00
2.9.9 - OTROS					9,018,128.18	1,799,076.40			-10,817,204.58		
3.1.3 - GAS						1,338,106.35	1,338,106.35	1,162,388.24	-1,338,106.35	-1,338,106.35	175,718.11
3.1.4 - TELÉFONOS, TELEX Y TELEFAX						38,803.36	38,803.36		-38,803.36	-38,803.36	38,803.36
3.2.4 - ALQUILER DE FOTOCOPIADORAS						1,330,902.67	1,330,902.67	1,255,871.70	-1,330,902.67	-1,330,902.67	75,030.97
3.3.1 - MANTENIMIENTO Y REPARACIÓN DE EDIFICIOS Y LOCALES								200,000.00			-200,000.00
3.3.2 - MANTENIMIENTO Y REPARACIÓN DE VEHÍCULOS						3,000.00	3,000.00	3,000.00	-3,000.00	-3,000.00	
3.3.3 - MANTENIMIENTO Y REPARACIÓN DE MAQUINARIA Y EQUIPO						265,000.00	265,000.00		-265,000.00	-265,000.00	265,000.00



MUNICIPIO DE LUJÁN

ESTADO DE EJECUCIÓN DEL PRESUPUESTO DE GASTOS

Desde 01/07/2024 Hasta 30/09/2024

Presupuesto: 2024

Fuente de Financiamiento	Objeto del Gasto	Crédito Aprobado	Crédito Vigente	Pedidos Pendientes	Preventivo	Compromiso	Devengado	Pagado	Crédito Disponible	Crédito Vig. Devengado	Devengado no Pagado
Jurisdicción: 1.1.1.01.24.000 - SECRETARÍA DE JEFATURA DE GABINETE											
	3.3.7 - LIMPIEZA, ASEO Y FUMIGACIÓN					220,000.00	220,000.00	220,000.00	-220,000.00	-220,000.00	
	3.3.9 - OTROS					3,000,000.00	4,450,000.00	4,450,000.00	-3,000,000.00	-4,450,000.00	
	3.4.1 - ESTUDIOS, INVESTIGACIONES Y PROYECTOS DE FACTIBILIDAD					2,405,000.00	905,000.00	810,000.00	-2,405,000.00	-905,000.00	95,000.00
	3.4.5 - DE CAPACITACIÓN					962,000.00	962,000.00		-962,000.00	-962,000.00	962,000.00
	3.4.6 - DE INFORMÁTICA Y SISTEMAS COMPUTARIZADOS					1,452,000.00	1,452,000.00	2,140,050.00	-1,452,000.00	-1,452,000.00	-688,050.00
	3.4.9 - OTROS					5,845,668.00	3,783,075.00	2,829,870.00	-5,845,668.00	-3,783,075.00	953,205.00
	3.5.3 - IMPRENTA, PUBLICACIONES Y REPRODUCCIONES					12,666,400.00	12,666,400.00	7,170,200.00	-12,666,400.00	-12,666,400.00	5,496,200.00
	3.5.4 - PRIMAS Y GASTOS DE SEGUROS					17,708.60	13,175.80	64,916.04	-17,708.60	-13,175.80	-51,740.24
	3.6.1 - PUBLICIDAD					3,120,000.00	1,560,000.00	1,040,000.00	-3,120,000.00	-1,560,000.00	520,000.00
	3.6.9 - OTROS					675,000.00	747,782.25	96,982.25	-675,000.00	-747,782.25	650,800.00
	3.9.1 - SERVICIOS DE CEREMONIAL					636,000.00		180,000.00	-636,000.00		-180,000.00
	3.9.3 - SERVICIOS DE VIGILANCIA					9,856,693.87	9,856,693.87	8,670,741.91	-9,856,693.87	-9,856,693.87	1,185,951.96
	3.9.9 - OTROS					15,049,724.78	15,049,724.78	13,975,670.38	-15,049,724.78	-15,049,724.78	1,074,054.40
	5.1.7 - TRANSFERENCIAS A OTRAS INSTITUCIONES CULTURALES Y SOCIALES :				4,334,827.63				-4,334,827.63		
	TOTAL TESORO MUNICIPAL				13,532,285.46	177,899,080.06	167,522,275.19	149,462,394.52	-191,431,365.52	-167,522,275.19	18,059,880.67
1.3.1 - DE ORIGEN MUNICIPAL											
	1.6 - BENEFICIOS Y COMPENSACIONES		510,000.00			1,709,905.11	1,709,905.11	1,709,905.11	-1,199,905.11	-1,199,905.11	
	TOTAL DE ORIGEN MUNICIPAL		510,000.00			1,709,905.11	1,709,905.11	1,709,905.11	-1,199,905.11	-1,199,905.11	
1.3.2 - DE ORIGEN PROVINCIAL											
	1.1.1 - RETRIBUCIONES DEL CARGO		-4,393,840.00						-4,393,840.00	-4,393,840.00	
	1.1.3 - RETRIBUCIONES QUE NO HACEN AL CARGO		-1,284,468.00						-1,284,468.00	-1,284,468.00	



MUNICIPIO DE LUJÁN

ESTADO DE EJECUCIÓN DEL PRESUPUESTO DE GASTOS

Desde 01/07/2024 Hasta 30/09/2024

Presupuesto: 2024

Fuente de Financiamiento	Objeto del Gasto	Crédito Aprobado	Crédito Vigente	Pedidos Pendientes	Preventivo	Compromiso	Devengado	Pagado	Crédito Disponible	Crédito Vig. Devengado	Devengado no Pagado
--------------------------	------------------	------------------	-----------------	--------------------	------------	------------	-----------	--------	--------------------	------------------------	---------------------

Jurisdicción: 1.1.1.01.24.000 - SECRETARÍA DE JEFATURA DE GABINETE

1.1.4 - SUELDO ANUAL COMPLEMENTARIO			-327,768.00						-327,768.00	-327,768.00	
1.1.6.01 - APORTE INSTITUTO DE PREVISION SOCIAL			-857,433.00						-857,433.00	-857,433.00	
1.1.6.02 - APORTE I.O.M.A			-344,747.00						-344,747.00	-344,747.00	
1.1.6.03 - APORTE A.R.T.			-283,679.00						-283,679.00	-283,679.00	
1.2.1 - RETRIBUCIONES DEL CARGO			-1,819,368.20						-1,819,368.20	-1,819,368.20	
1.2.5.01 - APORTE INSTITUTO DE PREVISION SOCIAL			-108,193.00						-108,193.00	-108,193.00	
1.2.5.02 - APORTE I.O.M.A			-43,277.00						-43,277.00	-43,277.00	
1.2.5.03 - APORTE A.R.T.			-43,655.00						-43,655.00	-43,655.00	
1.4 - ASIGNACIONES FAMILIARES			-100,000.00						-100,000.00	-100,000.00	
1.6 - BENEFICIOS Y COMPENSACIONES			-57,574.00						-57,574.00	-57,574.00	
TOTAL DE ORIGEN PROVINCIAL			-9,664,002.20						-9,664,002.20	-9,664,002.20	
TOTAL JEFATURA DE GABINETE			-9,154,002.20		13,532,285.46	179,608,985.17	169,232,180.30	151,172,299.63	-202,295,272.83	-178,386,182.50	18,059,880.67

Categoría Programática:

01.02 - GESTIÓN DE LA INFORMACIÓN

1.1.0 - TESORO MUNICIPAL

1.1.1 - RETRIBUCIONES DEL CARGO						26,920,055.91	26,920,055.91	23,988,282.25	-26,920,055.91	-26,920,055.91	2,931,773.66
1.1.3 - RETRIBUCIONES QUE NO HACEN AL CARGO						11,117,348.83	11,117,348.83	9,974,424.90	-11,117,348.83	-11,117,348.83	1,142,923.93
1.1.6.01 - APORTE INSTITUTO DE PREVISION SOCIAL						4,086,151.69	4,086,151.69	3,790,807.46	-4,086,151.69	-4,086,151.69	295,344.23
1.1.6.02 - APORTE I.O.M.A						1,634,460.67	1,634,460.67	1,138,918.13	-1,634,460.67	-1,634,460.67	495,542.54
1.1.6.03 - APORTE A.R.T.						1,254,463.23	1,254,463.23	1,380,031.67	-1,254,463.23	-1,254,463.23	-125,568.44
1.4 - ASIGNACIONES FAMILIARES						123,552.00	123,552.00	188,863.00	-123,552.00	-123,552.00	-65,311.00
1.6 - BENEFICIOS Y COMPENSACIONES						59,510.91	59,510.91	59,510.91	-59,510.91	-59,510.91	



MUNICIPIO DE LUJÁN

ESTADO DE EJECUCIÓN DEL PRESUPUESTO DE GASTOS

Desde 01/07/2024 Hasta 30/09/2024

Presupuesto: **2024**

Fuente de Financiamiento	Objeto del Gasto	Crédito Aprobado	Crédito Vigente	Pedidos Pendientes	Preventivo	Compromiso	Devengado	Pagado	Crédito Disponible	Crédito Vig. Devengado	Devengado no Pagado
--------------------------	------------------	------------------	-----------------	--------------------	------------	------------	-----------	--------	--------------------	------------------------	---------------------

Jurisdicción: 1.1.1.01.24.000 - SECRETARÍA DE JEFATURA DE GABINETE

2.7.5 - HERRAMIENTAS MENORES						16,000.00	16,000.00		-16,000.00	-16,000.00	16,000.00
2.9.3 - UTILES Y MATERIALES ELÉCTRICOS						142,400.00	32,400.00		-142,400.00	-32,400.00	32,400.00
2.9.6 - REPUESTOS Y ACCESORIOS					537,500.00	353,658.60	353,658.60		-891,158.60	-353,658.60	353,658.60
3.1.9 - OTROS							700,000.00	1,050,000.00		-700,000.00	-350,000.00
3.4.5 - DE CAPACITACIÓN						1,800,000.00	1,800,000.00		-1,800,000.00	-1,800,000.00	1,800,000.00
3.4.6 - DE INFORMÁTICA Y SISTEMAS COMPUTARIZADOS					-2,430,000.00	18,384,936.00	16,148,442.00	17,321,708.00	-15,954,936.00	-16,148,442.00	-1,173,266.00
4.3.6 - EQUIPO PARA COMPUTACIÓN					969,870.00	4,921,075.20	2,221,075.20	2,790,000.00	-5,890,945.20	-2,221,075.20	-568,924.80
4.3.7 - EQUIPO DE OFICINA Y MUEBLES						1,344,999.00			-1,344,999.00		
TOTAL TESORO MUNICIPAL					-922,630.00	72,158,612.04	66,467,119.04	61,682,546.32	-71,235,982.04	-66,467,119.04	4,784,572.72
1.3.1 - DE ORIGEN MUNICIPAL											
1.6 - BENEFICIOS Y COMPENSACIONES			300,000.00			994,686.90	994,686.90	994,686.90	-694,686.90	-694,686.90	
TOTAL DE ORIGEN MUNICIPAL			300,000.00			994,686.90	994,686.90	994,686.90	-694,686.90	-694,686.90	
TOTAL GESTIÓN DE LA INFORMACIÓN			300,000.00		-922,630.00	73,153,298.94	67,461,805.94	62,677,233.22	-71,930,668.94	-67,161,805.94	4,784,572.72
Categoría Programática:											
01.03 - INSTITUTO DE PERFECCIONAMIENTO DR. F. MIGNONE											
1.1.0 - TESORO MUNICIPAL											
1.1.1 - RETRIBUCIONES DEL CARGO						10,759,888.17	10,759,888.17	9,293,337.53	-10,759,888.17	-10,759,888.17	1,466,550.64
1.1.3 - RETRIBUCIONES QUE NO HACEN AL CARGO						6,316,284.86	6,316,284.86	5,432,429.23	-6,316,284.86	-6,316,284.86	883,855.63
1.1.6.01 - APORTE INSTITUTO DE PREVISION SOCIAL						1,932,266.25	1,932,266.25	1,741,726.23	-1,932,266.25	-1,932,266.25	190,540.02
1.1.6.02 - APORTE I.O.M.A						741,625.76	741,625.76	501,608.71	-741,625.76	-741,625.76	240,017.05
1.1.6.03 - APORTE A.R.T.						516,670.25	516,670.25	546,851.74	-516,670.25	-516,670.25	-30,181.49



ESTADO DE EJECUCIÓN DEL PRESUPUESTO DE GASTOS

Desde 01/07/2024 Hasta 30/09/2024

Presupuesto: 2024

Fuente de Financiamiento	Objeto del Gasto	Crédito Aprobado	Crédito Vigente	Pedidos Pendientes	Preventivo	Compromiso	Devengado	Pagado	Crédito Disponible	Crédito Vig. Devengado	Devengado no Pagado
--------------------------	------------------	------------------	-----------------	--------------------	------------	------------	-----------	--------	--------------------	------------------------	---------------------

Jurisdicción: 1.1.1.01.24.000 - SECRETARÍA DE JEFATURA DE GABINETE

1.2.1 - RETRIBUCIONES DEL CARGO						760,845.89	760,845.89	1,085,702.17	-760,845.89	-760,845.89	-324,856.28
1.2.2 - RETRIBUCIONES QUE NO HACEN AL CARGO						385,206.03	385,206.03	547,137.04	-385,206.03	-385,206.03	-161,931.01
1.2.5.01 - APORTE INSTITUTO DE PREVISION SOCIAL						112,300.85	112,300.85	166,840.93	-112,300.85	-112,300.85	-54,540.08
1.2.5.02 - APORTE I.O.M.A						44,920.34	44,920.34	50,058.53	-44,920.34	-44,920.34	-5,138.19
1.2.5.03 - APORTE A.R.T.						48,115.56	48,115.56	77,332.67	-48,115.56	-48,115.56	-29,217.11
1.4 - ASIGNACIONES FAMILIARES						53,443.00	53,443.00	90,620.00	-53,443.00	-53,443.00	-37,177.00
1.6 - BENEFICIOS Y COMPENSACIONES						260,205.06	260,205.06	260,205.06	-260,205.06	-260,205.06	
2.1.1 - ALIMENTOS PARA PERSONAS						555,000.00	370,000.00		-555,000.00	-370,000.00	370,000.00
2.3.4 - PRODUCTOS DE PAPEL Y CARTÓN							196,304.00			-196,304.00	196,304.00
2.5.1 - COMPUESTOS QUÍMICOS							31,600.00			-31,600.00	31,600.00
2.5.4 - INSECTICIDAS, FUMIGANTES Y OTROS							59,000.00			-59,000.00	59,000.00
2.9.1 - ELEMENTOS DE LIMPIEZA							295,300.00			-295,300.00	295,300.00
3.4.2 - MÉDICOS Y SANITARIOS						912,000.00	608,000.00	304,000.00	-912,000.00	-608,000.00	304,000.00
3.4.9 - OTROS						1,044,000.00	522,000.00	464,000.00	-1,044,000.00	-522,000.00	58,000.00
TOTAL TESORO MUNICIPAL						24,442,772.02	24,013,976.02	20,561,849.84	-24,442,772.02	-24,013,976.02	3,452,126.18
1.3.1 - DE ORIGEN MUNICIPAL											
1.6 - BENEFICIOS Y COMPENSACIONES			150,000.00			347,343.45	347,343.45	347,343.45	-197,343.45	-197,343.45	
TOTAL DE ORIGEN MUNICIPAL			150,000.00			347,343.45	347,343.45	347,343.45	-197,343.45	-197,343.45	
1.3.2 - DE ORIGEN PROVINCIAL											
1.1.1 - RETRIBUCIONES DEL CARGO			118,824,870.53			21,332,331.49	21,332,331.49	20,109,948.27	97,492,539.04	97,492,539.04	1,222,383.22
1.1.3 - RETRIBUCIONES QUE NO HACEN AL CARGO			12,278,851.44			8,691,936.52	8,691,936.52	8,302,130.62	3,586,914.92	3,586,914.92	389,805.90



ESTADO DE EJECUCIÓN DEL PRESUPUESTO DE GASTOS

Desde 01/07/2024 Hasta 30/09/2024

Presupuesto: 2024

Fuente de Financiamiento	Objeto del Gasto	Crédito Aprobado	Crédito Vigente	Pedidos Pendientes	Preventivo	Compromiso	Devengado	Pagado	Crédito Disponible	Crédito Vig. Devengado	Devengado no Pagado
--------------------------	------------------	------------------	-----------------	--------------------	------------	------------	-----------	--------	--------------------	------------------------	---------------------

Jurisdicción: 1.1.1.01.24.000 - SECRETARÍA DE JEFATURA DE GABINETE

1.1.4 - SUELDO ANUAL COMPLEMENTARIO			2,491,948.65			352.59	352.59		2,491,596.06	2,491,596.06	352.59
1.1.6.01 - APOORTE INSTITUTO DE PREVISION SOCIAL			5,014,515.67			3,456,097.60	3,456,097.60	3,564,497.85	1,558,418.07	1,558,418.07	-108,400.25
1.1.6.02 - APOORTE I.O.M.A			2,004,096.66			1,392,196.75	1,392,196.75	1,071,233.02	611,899.91	611,899.91	320,963.73
1.1.6.03 - APOORTE A.R.T.			1,663,252.63			1,196,401.16	1,196,401.16	1,302,098.17	466,851.47	466,851.47	-105,697.01
1.2.1 - RETRIBUCIONES DEL CARGO			149,511,452.86			64,816,642.68	64,816,642.68	62,805,885.98	84,694,810.18	84,694,810.18	2,010,756.70
1.2.2 - RETRIBUCIONES QUE NO HACEN AL CARGO			52,778,485.72			23,192,511.10	23,192,511.10	22,327,955.05	29,585,974.62	29,585,974.62	864,556.05
1.2.3 - SUELDO ANUAL COMPLEMENTARIO			12,930,464.92			3,548,164.92	3,548,164.92	3,561,376.12	9,382,300.00	9,382,300.00	-13,211.20
1.2.5.01 - APOORTE INSTITUTO DE PREVISION SOCIAL						8,380,133.68	8,380,133.68	9,364,683.31	-8,380,133.68	-8,380,133.68	-984,549.63
1.2.5.02 - APOORTE I.O.M.A						3,356,944.56	3,356,944.56	2,812,232.62	-3,356,944.56	-3,356,944.56	544,711.94
1.2.5.03 - APOORTE A.R.T.						2,991,677.15	2,991,677.15	3,342,649.04	-2,991,677.15	-2,991,677.15	-350,971.89
1.4 - ASIGNACIONES FAMILIARES						641,772.00	641,772.00	817,616.00	-641,772.00	-641,772.00	-175,844.00
1.6 - BENEFICIOS Y COMPENSACIONES						223,728.37	223,728.37	223,728.37	-223,728.37	-223,728.37	
TOTAL DE ORIGEN PROVINCIAL			357,497,939.08			143,220,890.57	143,220,890.57	139,606,034.42	214,277,048.51	214,277,048.51	3,614,856.15
TOTAL INSTITUTO DE PERFECCIONAMIENTO DR. F. MIGNONE			357,647,939.08			168,011,006.04	167,582,210.04	160,515,227.71	189,636,933.04	190,065,729.04	7,066,982.33

Categoría Programática:

01.04 - SUBVENCIONADOS INSTITUTO MIGNONE

1.3.2 - DE ORIGEN PROVINCIAL

1.1.4 - SUELDO ANUAL COMPLEMENTARIO						611,903.55	611,903.55	611,903.55	-611,903.55	-611,903.55	
1.1.6.01 - APOORTE INSTITUTO DE PREVISION SOCIAL						538,552.78	538,552.78	523,046.98	-538,552.78	-538,552.78	15,505.80
1.1.6.02 - APOORTE I.O.M.A						269,276.40	269,276.40	261,523.50	-269,276.40	-269,276.40	7,752.90
1.1.6.03 - APOORTE A.R.T.						149,635.73	149,635.73	149,635.73	-149,635.73	-149,635.73	
1.2.1 - RETRIBUCIONES DEL CARGO						1,165,323.78	1,165,323.78	1,165,323.78	-1,165,323.78	-1,165,323.78	



ESTADO DE EJECUCIÓN DEL PRESUPUESTO DE GASTOS

Desde 01/07/2024 Hasta 30/09/2024

Presupuesto: 2024

Fuente de Financiamiento	Objeto del Gasto	Crédito Aprobado	Crédito Vigente	Pedidos Pendientes	Preventivo	Compromiso	Devengado	Pagado	Crédito Disponible	Crédito Vig. Devengado	Devengado no Pagado
--------------------------	------------------	------------------	-----------------	--------------------	------------	------------	-----------	--------	--------------------	------------------------	---------------------

Jurisdicción: 1.1.1.01.24.000 - SECRETARÍA DE JEFATURA DE GABINETE

1.2.2 - RETRIBUCIONES QUE NO HACEN AL CARGO						-2,329,203.65	-2,329,203.65	-2,329,203.65	2,329,203.65	2,329,203.65	
1.2.3 - SUELDO ANUAL COMPLEMENTARIO			2,900,000.00			2,197,054.16	2,197,054.16	2,197,054.16	702,945.84	702,945.84	
1.2.5.01 - APORTE INSTITUTO DE PREVISION SOCIAL			3,639,229.58			5,215,377.97	5,215,377.97	4,972,426.16	-1,576,148.39	-1,576,148.39	242,951.81
1.2.5.02 - APORTE I.O.M.A			5,200,484.39			2,627,808.56	2,627,808.56	2,503,886.66	2,572,675.83	2,572,675.83	123,921.90
1.2.5.03 - APORTE A.R.T.			2,560,286.03			1,915,199.48	1,915,199.48	1,915,199.48	645,086.55	645,086.55	
TOTAL DE ORIGEN PROVINCIAL			14,300,000.00			12,360,928.76	12,360,928.76	11,970,796.35	1,939,071.24	1,939,071.24	390,132.41
TOTAL SUBVENCIÓNADOS INSTITUTO MIGNONE			14,300,000.00			12,360,928.76	12,360,928.76	11,970,796.35	1,939,071.24	1,939,071.24	390,132.41

Categoría Programática:

01.05 - EMERGENCIA Y DEFENSA CIVIL

1.1.0 - TESORO MUNICIPAL

1.1.1 - RETRIBUCIONES DEL CARGO						10,377,412.00	10,377,412.00	9,496,605.61	-10,377,412.00	-10,377,412.00	880,806.39
1.1.3 - RETRIBUCIONES QUE NO HACEN AL CARGO						5,039,482.35	5,039,482.35	4,840,827.41	-5,039,482.35	-5,039,482.35	198,654.94
1.1.6.01 - APORTE INSTITUTO DE PREVISION SOCIAL						1,671,376.23	1,671,376.23	1,668,395.41	-1,671,376.23	-1,671,376.23	2,980.82
1.1.6.02 - APORTE I.O.M.A						668,550.49	668,550.49	495,864.91	-668,550.49	-668,550.49	172,685.58
1.1.6.03 - APORTE A.R.T.						540,605.05	540,605.05	605,711.38	-540,605.05	-540,605.05	-65,106.33
1.4 - ASIGNACIONES FAMILIARES						53,443.00	53,443.00	115,694.00	-53,443.00	-53,443.00	-62,251.00
1.6 - BENEFICIOS Y COMPENSACIONES						120,000.00	120,000.00	120,000.00	-120,000.00	-120,000.00	
2.1.1 - ALIMENTOS PARA PERSONAS						60,000.00	42,500.00		-60,000.00	-42,500.00	42,500.00
2.8.9 - OTROS						1,705,000.00	1,705,000.00	1,705,000.00	-1,705,000.00	-1,705,000.00	
3.3.2 - MANTENIMIENTO Y REPARACIÓN DE VEHÍCULOS							2,330,500.00			-2,330,500.00	2,330,500.00
3.4.7 - SERVICIOS DE HOTELERÍA						408,000.00			-408,000.00		
TOTAL TESORO MUNICIPAL						20,643,869.12	22,548,869.12	19,048,098.72	-20,643,869.12	-22,548,869.12	3,500,770.40



MUNICIPIO DE LUJÁN

ESTADO DE EJECUCIÓN DEL PRESUPUESTO DE GASTOS

Desde 01/07/2024 Hasta 30/09/2024

Presupuesto: 2024

Fuente de Financiamiento	Objeto del Gasto	Crédito Aprobado	Crédito Vigente	Pedidos Pendientes	Preventivo	Compromiso	Devengado	Pagado	Crédito Disponible	Crédito Vig. Devengado	Devengado no Pagado
--------------------------	------------------	------------------	-----------------	--------------------	------------	------------	-----------	--------	--------------------	------------------------	---------------------

Jurisdicción: 1.1.1.01.24.000 - SECRETARÍA DE JEFATURA DE GABINETE

1.3.1 - DE ORIGEN MUNICIPAL

1.6 - BENEFICIOS Y COMPENSACIONES		120,000.00				277,874.76	277,874.76	277,874.76	-157,874.76	-157,874.76	
TOTAL DE ORIGEN MUNICIPAL		120,000.00				277,874.76	277,874.76	277,874.76	-157,874.76	-157,874.76	
TOTAL EMERGENCIA Y DEFENSA CIVIL		120,000.00				20,921,743.88	22,826,743.88	19,325,973.48	-20,801,743.88	-22,706,743.88	3,500,770.40

Categoría Programática:

01.06 - PROGRAMA CENTRO DE ATENCIÓN AL VECINO (C.A.V).

1.1.0 - TESORO MUNICIPAL

1.1.1 - RETRIBUCIONES DEL CARGO						3,212,326.96	3,212,326.96	2,561,519.40	-3,212,326.96	-3,212,326.96	650,807.56
1.1.3 - RETRIBUCIONES QUE NO HACEN AL CARGO						1,990,867.21	1,990,867.21	1,636,974.76	-1,990,867.21	-1,990,867.21	353,892.45
1.1.6.01 - APOORTE INSTITUTO DE PREVISION SOCIAL						528,650.73	528,650.73	390,850.15	-528,650.73	-528,650.73	137,800.58
1.1.6.02 - APOORTE I.O.M.A						211,460.29	211,460.29	117,507.92	-211,460.29	-211,460.29	93,952.37
1.1.6.03 - APOORTE A.R.T.						170,491.07	170,491.07	165,412.19	-170,491.07	-170,491.07	5,078.88
1.4 - ASIGNACIONES FAMILIARES						67,668.00	67,668.00	24,485.00	-67,668.00	-67,668.00	43,183.00
1.6 - BENEFICIOS Y COMPENSACIONES						60,000.00	60,000.00	60,000.00	-60,000.00	-60,000.00	
TOTAL TESORO MUNICIPAL						6,241,464.26	6,241,464.26	4,956,749.42	-6,241,464.26	-6,241,464.26	1,284,714.84

1.3.1 - DE ORIGEN MUNICIPAL

1.6 - BENEFICIOS Y COMPENSACIONES		30,000.00				108,937.38	108,937.38	108,937.38	-78,937.38	-78,937.38	
TOTAL DE ORIGEN MUNICIPAL		30,000.00				108,937.38	108,937.38	108,937.38	-78,937.38	-78,937.38	
TOTAL PROGRAMA CENTRO DE ATENCIÓN AL VECINO (C.A.V).		30,000.00				6,350,401.64	6,350,401.64	5,065,686.80	-6,320,401.64	-6,320,401.64	1,284,714.84

Categoría Programática:



MUNICIPIO DE LUJÁN

ESTADO DE EJECUCIÓN DEL PRESUPUESTO DE GASTOS

Desde 01/07/2024 Hasta 30/09/2024

Presupuesto: 2024

Fuente de Financiamiento	Objeto del Gasto	Crédito Aprobado	Crédito Vigente	Pedidos Pendientes	Preventivo	Compromiso	Devengado	Pagado	Crédito Disponible	Crédito Vig. Devengado	Devengado no Pagado
--------------------------	------------------	------------------	-----------------	--------------------	------------	------------	-----------	--------	--------------------	------------------------	---------------------

Jurisdicción: 1.1.1.01.24.000 - SECRETARÍA DE JEFATURA DE GABINETE

01.07 - INSTITUTO MIGNONE FONDO EDUCATIVO (AFECTADO)

1.3.2 - DE ORIGEN PROVINCIAL

1.1.1 - RETRIBUCIONES DEL CARGO	277,507.13					1,307,656.20	1,307,656.20	1,307,656.20	-1,030,149.07	-1,030,149.07
1.1.3 - RETRIBUCIONES QUE NO HACEN AL CARGO	1,063,968.00					1,344,573.00	1,344,573.00	1,344,573.00	-280,605.00	-280,605.00
1.2.1 - RETRIBUCIONES DEL CARGO	5,422,135.81					11,900,623.81	11,900,623.81	11,900,623.81	-6,478,488.00	-6,478,488.00
1.2.2 - RETRIBUCIONES QUE NO HACEN AL CARGO	5,589,544.35					8,693,870.35	8,693,870.35	8,693,870.35	-3,104,326.00	-3,104,326.00
1.2.3 - SUELDO ANUAL COMPLEMENTARIO						110,941.93	110,941.93	110,941.93	-110,941.93	-110,941.93
TOTAL DE ORIGEN PROVINCIAL		12,353,155.29				23,357,665.29	23,357,665.29	23,357,665.29	-11,004,510.00	-11,004,510.00
TOTAL INSTITUTO MIGNONE FONDO EDUCATIVO (AFECTADO)		12,353,155.29				23,357,665.29	23,357,665.29	23,357,665.29	-11,004,510.00	-11,004,510.00

Categoría Programática:

16.01 - COORDINACION PROGRAMA LUJAN LIBRE DE DROGAS

1.1.0 - TESORO MUNICIPAL

2.3.1 - PAPEL DE ESCRITORIO Y CARTÓN						24,834.50	24,834.50	24,834.50	-24,834.50	-24,834.50	
2.9.2 - UTILES DE ESCRITORIO, OFICINA Y ENSEÑANZA						132,317.00	132,317.00	132,317.00	-132,317.00	-132,317.00	
3.4.5 - DE CAPACITACIÓN						18,850,785.00	8,361,450.00	5,574,300.00	-18,850,785.00	-8,361,450.00	2,787,150.00
3.4.9 - OTROS								2,237,725.00			-2,237,725.00
5.1.7 - TRANSFERENCIAS A OTRAS INSTITUCIONES CULTURALES Y SOCIALES :						7,000,000.00	7,000,000.00	7,000,000.00	-7,000,000.00	-7,000,000.00	
TOTAL TESORO MUNICIPAL						26,007,936.50	15,518,601.50	14,969,176.50	-26,007,936.50	-15,518,601.50	549,425.00
TOTAL COORDINACION PROGRAMA LUJAN LIBRE DE DROGAS						26,007,936.50	15,518,601.50	14,969,176.50	-26,007,936.50	-15,518,601.50	549,425.00

Categoría Programática:

51.01 - COMUNICACION CON LA COMUNIDAD



MUNICIPIO DE LUJÁN

ESTADO DE EJECUCIÓN DEL PRESUPUESTO DE GASTOS

Desde 01/07/2024 Hasta 30/09/2024

Presupuesto: 2024

Fuente de Financiamiento	Objeto del Gasto	Crédito Aprobado	Crédito Vigente	Pedidos Pendientes	Preventivo	Compromiso	Devengado	Pagado	Crédito Disponible	Crédito Vig. Devengado	Devengado no Pagado
--------------------------	------------------	------------------	-----------------	--------------------	------------	------------	-----------	--------	--------------------	------------------------	---------------------

Jurisdicción: 1.1.1.01.24.000 - SECRETARÍA DE JEFATURA DE GABINETE

1.1.0 - TESORO MUNICIPAL

1.1.1 - RETRIBUCIONES DEL CARGO						11,588,850.48	11,588,850.48	7,032,019.40	-11,588,850.48	-11,588,850.48	4,556,831.08
1.1.3 - RETRIBUCIONES QUE NO HACEN AL CARGO						5,334,489.39	5,334,489.39	3,241,965.47	-5,334,489.39	-5,334,489.39	2,092,523.92
1.1.6.01 - APORTE INSTITUTO DE PREVISION SOCIAL						1,846,424.37	1,846,424.37	506,711.61	-1,846,424.37	-1,846,424.37	1,339,712.76
1.1.6.02 - APORTE I.O.M.A						703,681.58	703,681.58	202,684.62	-703,681.58	-703,681.58	500,996.96
1.1.6.03 - APORTE A.R.T.						676,893.08	676,893.08	417,932.30	-676,893.08	-676,893.08	258,960.78
1.2.1 - RETRIBUCIONES DEL CARGO						771,660.21	771,660.21	771,660.21	-771,660.21	-771,660.21	
1.2.2 - RETRIBUCIONES QUE NO HACEN AL CARGO						300,603.71	300,603.71	300,603.71	-300,603.71	-300,603.71	
1.2.5.01 - APORTE INSTITUTO DE PREVISION SOCIAL						105,226.39	105,226.39	49,870.33	-105,226.39	-105,226.39	55,356.06
1.2.5.02 - APORTE I.O.M.A						42,090.56	42,090.56	19,948.13	-42,090.56	-42,090.56	22,142.43
1.2.5.03 - APORTE A.R.T.						45,126.41	45,126.41	45,126.41	-45,126.41	-45,126.41	
1.4 - ASIGNACIONES FAMILIARES						53,443.00	53,443.00	53,443.00	-53,443.00	-53,443.00	
2.9.9 - OTROS					161,100.00				-161,100.00		
3.4.9 - OTROS						795,000.00	530,000.00	265,000.00	-795,000.00	-530,000.00	265,000.00
3.5.3 - IMPRENTA, PUBLICACIONES Y REPRODUCCIONES					217,400.00	381,200.00	185,000.00	185,000.00	-598,600.00	-185,000.00	
3.5.9 - OTROS						3,460,000.00	1,620,000.00	1,080,000.00	-3,460,000.00	-1,620,000.00	540,000.00
3.6.1 - PUBLICIDAD						41,593,270.00	21,841,717.00	14,299,125.00	-41,593,270.00	-21,841,717.00	7,542,592.00
3.9.9 - OTROS						7,775,000.00	4,170,000.00	2,605,000.00	-7,775,000.00	-4,170,000.00	1,565,000.00
TOTAL TESORO MUNICIPAL					378,500.00	75,472,959.18	49,815,206.18	31,076,090.19	-75,851,459.18	-49,815,206.18	18,739,115.99
1.3.1 - DE ORIGEN MUNICIPAL											
1.6 - BENEFICIOS Y COMPENSACIONES			210,000.00			696,280.83	696,280.83	696,280.83	-486,280.83	-486,280.83	



MUNICIPIO DE LUJÁN

ESTADO DE EJECUCIÓN DEL PRESUPUESTO DE GASTOS

Desde 01/07/2024 Hasta 30/09/2024

Presupuesto: 2024

Fuente de Financiamiento	Objeto del Gasto	Crédito Aprobado	Crédito Vigente	Pedidos Pendientes	Preventivo	Compromiso	Devengado	Pagado	Crédito Disponible	Crédito Vig. Devengado	Devengado no Pagado
Jurisdicción: 1.1.1.01.24.000 - SECRETARÍA DE JEFATURA DE GABINETE											
TOTAL DE ORIGEN MUNICIPAL			210,000.00			696,280.83	696,280.83	696,280.83	-486,280.83	-486,280.83	
1.3.2 - DE ORIGEN PROVINCIAL											
1.1.1 - RETRIBUCIONES DEL CARGO			-1,625,341.71						-1,625,341.71	-1,625,341.71	
1.1.3 - RETRIBUCIONES QUE NO HACEN AL CARGO			-72,700.29						-72,700.29	-72,700.29	
1.1.4 - SUELDO ANUAL COMPLEMENTARIO			-16,878.00						-16,878.00	-16,878.00	
1.1.6.01 - APORTE INSTITUTO DE PREVISION SOCIAL			-85,910.41						-85,910.41	-85,910.41	
1.1.6.02 - APORTE I.O.M.A			-34,364.17						-34,364.17	-34,364.17	
1.1.6.03 - APORTE A.R.T.			-26,457.85						-26,457.85	-26,457.85	
1.4 - ASIGNACIONES FAMILIARES			-100,000.00						-100,000.00	-100,000.00	
TOTAL DE ORIGEN PROVINCIAL			-1,961,652.43						-1,961,652.43	-1,961,652.43	
TOTAL COMUNICACION CON LA COMUNIDAD			-1,751,652.43		378,500.00	76,169,240.01	50,511,487.01	31,772,371.02	-78,299,392.44	-52,263,139.44	18,739,115.99
Categoría Programática:											
51.02 - PROGRAMA DE RADIO MUNICIPAL											
1.1.0 - TESORO MUNICIPAL											
1.1.1 - RETRIBUCIONES DEL CARGO						7,960,293.26	7,960,293.26	5,025,648.19	-7,960,293.26	-7,960,293.26	2,934,645.07
1.1.3 - RETRIBUCIONES QUE NO HACEN AL CARGO						4,181,412.40	4,181,412.40	2,645,190.22	-4,181,412.40	-4,181,412.40	1,536,222.18
1.1.6.01 - APORTE INSTITUTO DE PREVISION SOCIAL						1,238,556.12	1,238,556.12	370,592.18	-1,238,556.12	-1,238,556.12	867,963.94
1.1.6.02 - APORTE I.O.M.A						495,422.45	495,422.45	148,236.88	-495,422.45	-495,422.45	347,185.57
1.1.6.03 - APORTE A.R.T.						489,751.36	489,751.36	314,168.51	-489,751.36	-489,751.36	175,582.85
1.4 - ASIGNACIONES FAMILIARES						106,886.00	106,886.00	106,886.00	-106,886.00	-106,886.00	
1.6 - BENEFICIOS Y COMPENSACIONES						150,000.00	150,000.00	150,000.00	-150,000.00	-150,000.00	



ESTADO DE EJECUCIÓN DEL PRESUPUESTO DE GASTOS

Desde 01/07/2024 Hasta 30/09/2024

Presupuesto: 2024

Fuente de Financiamiento	Objeto del Gasto	Crédito Aprobado	Crédito Vigente	Pedidos Pendientes	Preventivo	Compromiso	Devengado	Pagado	Crédito Disponible	Crédito Vig. Devengado	Devengado no Pagado
--------------------------	------------------	------------------	-----------------	--------------------	------------	------------	-----------	--------	--------------------	------------------------	---------------------

Jurisdicción: 1.1.1.01.24.000 - SECRETARÍA DE JEFATURA DE GABINETE

TOTAL TESORO MUNICIPAL						14,622,321.59	14,622,321.59	8,760,721.98	-14,622,321.59	-14,622,321.59	5,861,599.61
1.3.1 - DE ORIGEN MUNICIPAL											
1.6 - BENEFICIOS Y COMPENSACIONES			150,000.00			347,343.45	347,343.45	347,343.45	-197,343.45	-197,343.45	
TOTAL DE ORIGEN MUNICIPAL			150,000.00			347,343.45	347,343.45	347,343.45	-197,343.45	-197,343.45	
TOTAL PROGRAMA DE RADIO MUNICIPAL			150,000.00			14,969,665.04	14,969,665.04	9,108,065.43	-14,819,665.04	-14,819,665.04	5,861,599.61
TOTAL SECRETARÍA DE JEFATURA DE GABINETE			373,995,439.74		12,988,155.46	600,910,871.27	550,171,689.40	489,934,495.43	-239,903,586.99	-176,176,249.66	60,237,193.97

Jurisdicción: 1.1.1.01.25.000 - SECRETARÍA DE DESARROLLO HUMANO

Categoría Programática:

01 - EJECUCIÓN DE DESARROLLO HUMANO

1.1.0 - TESORO MUNICIPAL

1.1.1 - RETRIBUCIONES DEL CARGO						47,606,285.79	47,606,285.79	44,774,117.85	-47,606,285.79	-47,606,285.79	2,832,167.94
1.1.3 - RETRIBUCIONES QUE NO HACEN AL CARGO						19,404,374.15	19,404,374.15	18,242,065.31	-19,404,374.15	-19,404,374.15	1,162,308.84
1.1.6.01 - APOORTE INSTITUTO DE PREVISION SOCIAL						7,446,192.41	7,446,192.41	7,011,075.36	-7,446,192.41	-7,446,192.41	435,117.05
1.1.6.02 - APOORTE I.O.M.A						2,961,098.19	2,961,098.19	2,247,374.19	-2,961,098.19	-2,961,098.19	713,724.00
1.1.6.03 - APOORTE A.R.T.						2,115,911.58	2,115,911.58	2,467,126.65	-2,115,911.58	-2,115,911.58	-351,215.07
1.2.1 - RETRIBUCIONES DEL CARGO						8,419,228.73	8,419,228.73	8,176,854.96	-8,419,228.73	-8,419,228.73	242,373.77
1.2.2 - RETRIBUCIONES QUE NO HACEN AL CARGO						604,872.56	604,872.56	792,752.45	-604,872.56	-604,872.56	-187,879.89
1.2.4 - OTROS GASTOS EN PERSONAL						600,000.00	600,000.00	900,000.00	-600,000.00	-600,000.00	-300,000.00
1.2.5.01 - APOORTE INSTITUTO DE PREVISION SOCIAL						1,134,833.65	1,134,833.65	1,006,676.64	-1,134,833.65	-1,134,833.65	128,157.01



MUNICIPIO DE LUJÁN

ESTADO DE EJECUCIÓN DEL PRESUPUESTO DE GASTOS

Desde 01/07/2024 Hasta 30/09/2024

Presupuesto: 2024

Fuente de Financiamiento	Objeto del Gasto	Crédito Aprobado	Crédito Vigente	Pedidos Pendientes	Preventivo	Compromiso	Devengado	Pagado	Crédito Disponible	Crédito Vig. Devengado	Devengado no Pagado
Jurisdicción: 1.1.1.01.25.000 - SECRETARÍA DE DESARROLLO HUMANO											
1.2.5.02 - APORTE I.O.M.A						453,933.44	453,933.44	360,391.71	-453,933.44	-453,933.44	93,541.73
1.2.5.03 - APORTE A.R.T.						419,477.28	419,477.28	488,073.41	-419,477.28	-419,477.28	-68,596.13
1.3.1 - RETRIBUCIONES EXTRAORDINARIAS (HORAS EXTRAS)								18,992.80			-18,992.80
1.4 - ASIGNACIONES FAMILIARES						397,214.00	397,214.00	509,305.00	-397,214.00	-397,214.00	-112,091.00
1.6 - BENEFICIOS Y COMPENSACIONES						416,794.11	416,794.11	416,794.11	-416,794.11	-416,794.11	
2.1.1 - ALIMENTOS PARA PERSONAS						78,000.00		746,268.24	-78,000.00		-746,268.24
2.2.1 - HILADOS Y TELAS						145,337.60			-145,337.60		
2.2.2 - PRENDAS DE VESTIR								510,000.00			-510,000.00
2.3.1 - PAPEL DE ESCRITORIO Y CARTÓN					511,600.00	246,060.00	246,060.00	246,060.00	-757,660.00	-246,060.00	
2.3.2 - PAPEL PARA COMPUTACIÓN					32,775.00	33,480.00	33,480.00	33,480.00	-66,255.00	-33,480.00	
2.3.3 - PRODUCTOS DE ARTES GRÁFICAS						39,233.72	39,233.72	39,233.72	-39,233.72	-39,233.72	
2.3.4 - PRODUCTOS DE PAPEL Y CARTÓN					33,022.50	35,172.00	35,172.00	35,172.00	-68,194.50	-35,172.00	
2.5.5 - TINTAS, PINTURAS Y COLORANTES						48,000.00	48,000.00		-48,000.00	-48,000.00	48,000.00
2.5.6 - COMBUSTIBLES Y LUBRICANTES						13,847,032.85	7,897,868.28	7,040,214.08	-13,847,032.85	-7,897,868.28	857,654.20
2.5.8 - PRODUCTOS DE MATERIAL PLÁSTICO						236,044.00			-236,044.00		
2.5.9 - OTROS						3,600.00	3,600.00		-3,600.00	-3,600.00	3,600.00
2.7.1 - PRODUCTOS FERROSOS						11,337.22	11,337.22	11,337.22	-11,337.22	-11,337.22	
2.7.4 - ESTRUCTURAS METÁLICAS ACABADAS						4,000.00	4,000.00	4,000.00	-4,000.00	-4,000.00	
2.7.5 - HERRAMIENTAS MENORES						7,650.00	7,650.00		-7,650.00	-7,650.00	7,650.00
2.9.1 - ELEMENTOS DE LIMPIEZA						12,680.00	5,960.00	5,960.00	-12,680.00	-5,960.00	
2.9.2 - UTILES DE ESCRITORIO, OFICINA Y ENSEÑANZA					665,442.50	564,055.75	564,055.75	524,512.75	-1,229,498.25	-564,055.75	39,543.00
2.9.6 - REPUESTOS Y ACCESORIOS						7,300.00	7,300.00	7,300.00	-7,300.00	-7,300.00	
2.9.9 - OTROS					33,326.00	117,044.45	117,044.45	53,594.45	-150,370.45	-117,044.45	63,450.00



ESTADO DE EJECUCIÓN DEL PRESUPUESTO DE GASTOS

Desde 01/07/2024 Hasta 30/09/2024

Presupuesto: 2024

Fuente de Financiamiento	Objeto del Gasto	Crédito Aprobado	Crédito Vigente	Pedidos Pendientes	Preventivo	Compromiso	Devengado	Pagado	Crédito Disponible	Crédito Vig. Devengado	Devengado no Pagado
--------------------------	------------------	------------------	-----------------	--------------------	------------	------------	-----------	--------	--------------------	------------------------	---------------------

Jurisdicción: 1.1.1.01.25.000 - SECRETARÍA DE DESARROLLO HUMANO

3.1.3 - GAS						5,157,891.60	5,157,891.60	3,477,401.38	-5,157,891.60	-5,157,891.60	1,680,490.22
3.2.4 - ALQUILER DE FOTOCOPIADORAS						915,741.11	915,741.11	865,720.46	-915,741.11	-915,741.11	50,020.65
3.2.9 - OTROS						193,000.00	193,000.00	193,000.00	-193,000.00	-193,000.00	
3.3.1 - MANTENIMIENTO Y REPARACIÓN DE EDIFICIOS Y LOCALES						198,120.00	198,120.00	198,120.00	-198,120.00	-198,120.00	
3.3.2 - MANTENIMIENTO Y REPARACIÓN DE VEHÍCULOS								833,100.00			-833,100.00
3.3.5 - MANTENIMIENTO DE ESPACIOS VERDES Y DEL ARBOLADO						13,182,000.00	13,182,000.00	11,982,000.00	-13,182,000.00	-13,182,000.00	1,200,000.00
3.3.9 - OTROS						10,151,770.00	10,151,770.00	8,910,700.00	-10,151,770.00	-10,151,770.00	1,241,070.00
3.4.6 - DE INFORMÁTICA Y SISTEMAS COMPUTARIZADOS						2,025,000.00	2,025,000.00	1,910,000.00	-2,025,000.00	-2,025,000.00	115,000.00
3.4.9 - OTROS						4,850,000.00	4,948,000.00	3,008,000.00	-4,850,000.00	-4,948,000.00	1,940,000.00
3.5.3 - IMPRENTA, PUBLICACIONES Y REPRODUCCIONES						5,170,000.00	5,170,000.00		-5,170,000.00	-5,170,000.00	5,170,000.00
3.5.4 - PRIMAS Y GASTOS DE SEGUROS						3,478,995.03	818,876.80	1,124,092.56	-3,478,995.03	-818,876.80	-305,215.76
3.5.9 - OTROS						50,000.00	50,000.00	50,000.00	-50,000.00	-50,000.00	
3.7.9 - OTROS						22,100.00	22,100.00	22,100.00	-22,100.00	-22,100.00	
3.9.1 - SERVICIOS DE CEREMONIAL						385,000.00	385,000.00	385,000.00	-385,000.00	-385,000.00	
3.9.9 - OTROS						10,183,290.00	9,886,110.00	5,837,125.00	-10,183,290.00	-9,886,110.00	4,048,985.00
5.1.4.01 - AYUDA SOCIALES A PERSONAS						574,150.00	574,150.00	574,150.00	-574,150.00	-574,150.00	
5.1.7 - TRANSFERENCIAS A OTRAS INSTITUCIONES CULTURALES Y SOCIALES :						125,024.48	125,024.48	125,024.48	-125,024.48	-125,024.48	
TOTAL TESORO MUNICIPAL					1,276,166.00	164,078,325.70	154,803,761.30	136,164,266.78	-165,354,491.70	-154,803,761.30	18,639,494.52
1.3.1 - DE ORIGEN MUNICIPAL											
1.6 - BENEFICIOS Y COMPENSACIONES			300,000.00			694,686.90	694,686.90	694,686.90	-394,686.90	-394,686.90	
TOTAL DE ORIGEN MUNICIPAL			300,000.00			694,686.90	694,686.90	694,686.90	-394,686.90	-394,686.90	



ESTADO DE EJECUCIÓN DEL PRESUPUESTO DE GASTOS

Desde 01/07/2024 Hasta 30/09/2024

Presupuesto: 2024

Fuente de Financiamiento	Objeto del Gasto	Crédito Aprobado	Crédito Vigente	Pedidos Pendientes	Preventivo	Compromiso	Devengado	Pagado	Crédito Disponible	Crédito Vig. Devengado	Devengado no Pagado
--------------------------	------------------	------------------	-----------------	--------------------	------------	------------	-----------	--------	--------------------	------------------------	---------------------

Jurisdicción: 1.1.1.01.25.000 - SECRETARÍA DE DESARROLLO HUMANO

1.3.2 - DE ORIGEN PROVINCIAL

1.1.6.01 - APORTE INSTITUTO DE PREVISION SOCIAL								114,102.46			-114,102.46
1.2.5.01 - APORTE INSTITUTO DE PREVISION SOCIAL								226,687.82			-226,687.82
TOTAL DE ORIGEN PROVINCIAL								340,790.28			-340,790.28

1.3.3 - DE ORIGEN NACIONAL

3.5.4 - PRIMAS Y GASTOS DE SEGUROS								66,345.00			-66,345.00
TOTAL DE ORIGEN NACIONAL								66,345.00			-66,345.00

TOTAL EJECUCIÓN DE DESARROLLO HUMANO			300,000.00		1,276,166.00	164,773,012.60	155,498,448.20	137,266,088.96	-165,749,178.60	-155,198,448.20	18,232,359.24
---	--	--	-------------------	--	---------------------	-----------------------	-----------------------	-----------------------	------------------------	------------------------	----------------------

Categoría Programática:

43.01 - ABORDAJE TERRITORIAL

1.1.0 - TESORO MUNICIPAL

1.1.1 - RETRIBUCIONES DEL CARGO						53,464,666.27	53,464,666.27	47,160,461.83	-53,464,666.27	-53,464,666.27	6,304,204.44
1.1.3 - RETRIBUCIONES QUE NO HACEN AL CARGO						25,258,958.40	25,258,958.40	22,152,050.93	-25,258,958.40	-25,258,958.40	3,106,907.47
1.1.6.01 - APORTE INSTITUTO DE PREVISION SOCIAL						8,409,461.10	8,409,461.10	8,514,842.57	-8,409,461.10	-8,409,461.10	-105,381.47
1.1.6.02 - APORTE I.O.M.A						3,329,390.59	3,329,390.59	2,320,463.04	-3,329,390.59	-3,329,390.59	1,008,927.55
1.1.6.03 - APORTE A.R.T.						2,887,452.62	2,887,452.62	2,998,312.85	-2,887,452.62	-2,887,452.62	-110,860.23
1.2.1 - RETRIBUCIONES DEL CARGO						6,824,642.24	6,824,642.24	8,701,678.64	-6,824,642.24	-6,824,642.24	-1,877,036.40
1.2.2 - RETRIBUCIONES QUE NO HACEN AL CARGO						1,790,598.45	1,790,598.45	2,138,151.79	-1,790,598.45	-1,790,598.45	-347,553.34
1.2.5.01 - APORTE INSTITUTO DE PREVISION SOCIAL						936,473.61	936,473.61	1,225,756.70	-936,473.61	-936,473.61	-289,283.09
1.2.5.02 - APORTE I.O.M.A						345,788.60	345,788.60	382,689.46	-345,788.60	-345,788.60	-36,900.86



ESTADO DE EJECUCIÓN DEL PRESUPUESTO DE GASTOS

Desde 01/07/2024 Hasta 30/09/2024

Presupuesto: 2024

Fuente de Financiamiento	Objeto del Gasto	Crédito Aprobado	Crédito Vigente	Pedidos Pendientes	Preventivo	Compromiso	Devengado	Pagado	Crédito Disponible	Crédito Vig. Devengado	Devengado no Pagado
--------------------------	------------------	------------------	-----------------	--------------------	------------	------------	-----------	--------	--------------------	------------------------	---------------------

Jurisdicción: 1.1.1.01.25.000 - SECRETARÍA DE DESARROLLO HUMANO

1.2.5.03 - APORTE A.R.T.						333,114.31	333,114.31	469,918.04	-333,114.31	-333,114.31	-136,803.73
1.4 - ASIGNACIONES FAMILIARES						2,375,893.00	2,375,893.00	2,603,476.00	-2,375,893.00	-2,375,893.00	-227,583.00
1.6 - BENEFICIOS Y COMPENSACIONES						69,202.58	69,202.58	69,202.58	-69,202.58	-69,202.58	
2.1.1 - ALIMENTOS PARA PERSONAS						480,000.00			-480,000.00		
2.5.5 - TINTAS, PINTURAS Y COLORANTES						18,000.00	18,000.00	37,214.00	-18,000.00	-18,000.00	-19,214.00
2.7.1 - PRODUCTOS FERROSOS						36,272.72	36,272.72	39,804.54	-36,272.72	-36,272.72	-3,531.82
2.9.6 - REPUESTOS Y ACCESORIOS						273,190.00	33,190.00	33,190.00	-273,190.00	-33,190.00	
3.1.1 - ENERGÍA ELÉCTRICA						85,160.87	85,160.87	85,160.87	-85,160.87	-85,160.87	
3.3.3 - MANTENIMIENTO Y REPARACIÓN DE MAQUINARIA Y EQUIPO					-95,000.00	95,000.00	95,000.00	97,500.00		-95,000.00	-2,500.00
3.3.7 - LIMPIEZA, ASEO Y FUMIGACIÓN						11,102,250.00	13,322,500.00	8,881,500.00	-11,102,250.00	-13,322,500.00	4,441,000.00
3.5.1 - TRANSPORTE								654,855.63			-654,855.63
3.7.9 - OTROS						17,200.00	17,200.00	25,300.00	-17,200.00	-17,200.00	-8,100.00
4.3.4 - EQUIPO DE COMUNICACIÓN Y SEÑALAMIENTO						250,000.00			-250,000.00		
4.3.7 - EQUIPO DE OFICINA Y MUEBLES						819,000.00	819,000.00		-819,000.00	-819,000.00	819,000.00
4.3.9 - EQUIPOS VARIOS					-87,000.00	87,000.00	87,000.00			-87,000.00	87,000.00
5.1.4.01 - AYUDA SOCIALES A PERSONAS					-121,531,365.00	469,936,429.38	370,785,377.05	289,898,789.17	-348,405,064.38	-370,785,377.05	80,886,587.88
TOTAL TESORO MUNICIPAL					-121,713,365.00	589,225,144.74	491,324,342.41	398,490,318.64	-467,511,779.74	-491,324,342.41	92,834,023.77
1.3.1 - DE ORIGEN MUNICIPAL											
1.6 - BENEFICIOS Y COMPENSACIONES			810,000.00			2,655,654.63	2,655,654.63	2,655,654.63	-1,845,654.63	-1,845,654.63	
TOTAL DE ORIGEN MUNICIPAL			810,000.00			2,655,654.63	2,655,654.63	2,655,654.63	-1,845,654.63	-1,845,654.63	
TOTAL ABORDAJE TERRITORIAL			810,000.00		-121,713,365.00	591,880,799.37	493,979,997.04	401,145,973.27	-469,357,434.37	-493,169,997.04	92,834,023.77

Categoría Programática:



MUNICIPIO DE LUJÁN

ESTADO DE EJECUCIÓN DEL PRESUPUESTO DE GASTOS

Desde 01/07/2024 Hasta 30/09/2024

Presupuesto: 2024

Fuente de Financiamiento	Objeto del Gasto	Crédito Aprobado	Crédito Vigente	Pedidos Pendientes	Preventivo	Compromiso	Devengado	Pagado	Crédito Disponible	Crédito Vig. Devengado	Devengado no Pagado
--------------------------	------------------	------------------	-----------------	--------------------	------------	------------	-----------	--------	--------------------	------------------------	---------------------

Jurisdicción: 1.1.1.01.25.000 - SECRETARÍA DE DESARROLLO HUMANO

43.06 - CENTRO INTEGRADOR COMUNITARIO

1.1.0 - TESORO MUNICIPAL

1.1.1 - RETRIBUCIONES DEL CARGO						3,404,689.14	3,404,689.14	3,067,287.51	-3,404,689.14	-3,404,689.14	337,401.63
1.1.3 - RETRIBUCIONES QUE NO HACEN AL CARGO						2,660,932.47	2,660,932.47	2,376,410.17	-2,660,932.47	-2,660,932.47	284,522.30
1.1.6.01 - APORTE INSTITUTO DE PREVISION SOCIAL						614,933.92	614,933.92	571,735.27	-614,933.92	-614,933.92	43,198.65
1.1.6.02 - APORTE I.O.M.A						245,973.56	245,973.56	228,694.09	-245,973.56	-245,973.56	17,279.47
1.1.6.03 - APORTE A.R.T.						253,569.33	253,569.33	257,423.07	-253,569.33	-253,569.33	-3,853.74
1.4 - ASIGNACIONES FAMILIARES						352,672.00	352,672.00	387,696.00	-352,672.00	-352,672.00	-35,024.00
1.6 - BENEFICIOS Y COMPENSACIONES						90,000.00	90,000.00	90,000.00	-90,000.00	-90,000.00	
2.5.5 - TINTAS, PINTURAS Y COLORANTES						20,327.00	20,327.00	20,327.00	-20,327.00	-20,327.00	
2.7.1 - PRODUCTOS FERROSOS								10,372.40			-10,372.40
TOTAL TESORO MUNICIPAL						7,643,097.42	7,643,097.42	7,009,945.51	-7,643,097.42	-7,643,097.42	633,151.91
1.3.1 - DE ORIGEN MUNICIPAL											
1.6 - BENEFICIOS Y COMPENSACIONES			90,000.00			208,406.07	208,406.07	208,406.07	-118,406.07	-118,406.07	
TOTAL DE ORIGEN MUNICIPAL			90,000.00			208,406.07	208,406.07	208,406.07	-118,406.07	-118,406.07	
TOTAL CENTRO INTEGRADOR COMUNITARIO			90,000.00			7,851,503.49	7,851,503.49	7,218,351.58	-7,761,503.49	-7,761,503.49	633,151.91

Categoría Programática:

43.07 - FONDO FORTALECIMIENTO PROGRAMAS SOCIALES (AFECTADO)

1.3.2 - DE ORIGEN PROVINCIAL

5.1.4.01 - AYUDA SOCIALES A PERSONAS						42,556,564.07	42,556,564.07	42,556,564.07	-42,556,564.07	-42,556,564.07	
--------------------------------------	--	--	--	--	--	---------------	---------------	---------------	----------------	----------------	--



MUNICIPIO DE LUJÁN

ESTADO DE EJECUCIÓN DEL PRESUPUESTO DE GASTOS

Desde 01/07/2024 Hasta 30/09/2024

Presupuesto: 2024

Fuente de Financiamiento	Objeto del Gasto	Crédito Aprobado	Crédito Vigente	Pedidos Pendientes	Preventivo	Compromiso	Devengado	Pagado	Crédito Disponible	Crédito Vig. Devengado	Devengado no Pagado
--------------------------	------------------	------------------	-----------------	--------------------	------------	------------	-----------	--------	--------------------	------------------------	---------------------

Jurisdicción: 1.1.1.01.25.000 - SECRETARÍA DE DESARROLLO HUMANO

TOTAL DE ORIGEN PROVINCIAL						42,556,564.07	42,556,564.07	42,556,564.07	-42,556,564.07	-42,556,564.07	
TOTAL FONDO FORTALECIMIENTO PROGRAMAS SOCIALES (AFECTADO)						42,556,564.07	42,556,564.07	42,556,564.07	-42,556,564.07	-42,556,564.07	
Categoría Programática:											
43.11 - PROGRAMA ALIMENTARIO LOCAL											
1.1.0 - TESORO MUNICIPAL											
1.1.1 - RETRIBUCIONES DEL CARGO						5,184,449.59	5,184,449.59	4,763,079.72	-5,184,449.59	-5,184,449.59	421,369.87
1.1.3 - RETRIBUCIONES QUE NO HACEN AL CARGO						3,754,097.70	3,754,097.70	3,433,011.66	-3,754,097.70	-3,754,097.70	321,086.04
1.1.6.01 - APOORTE INSTITUTO DE PREVISION SOCIAL						959,006.05	959,006.05	943,274.00	-959,006.05	-959,006.05	15,732.05
1.1.6.02 - APOORTE I.O.M.A						383,602.44	383,602.44	377,309.62	-383,602.44	-383,602.44	6,292.82
1.1.6.03 - APOORTE A.R.T.						368,882.92	368,882.92	387,858.58	-368,882.92	-368,882.92	-18,975.66
1.2.1 - RETRIBUCIONES DEL CARGO						27,638.94	27,638.94	484,293.26	-27,638.94	-27,638.94	-456,654.32
1.2.2 - RETRIBUCIONES QUE NO HACEN AL CARGO								131,218.80			-131,218.80
1.2.5.01 - APOORTE INSTITUTO DE PREVISION SOCIAL						3,316.67	3,316.67	176,361.94	-3,316.67	-3,316.67	-173,045.27
1.2.5.02 - APOORTE I.O.M.A						1,326.67	1,326.67	70,544.78	-1,326.67	-1,326.67	-69,218.11
1.2.5.03 - APOORTE A.R.T.								37,126.11			-37,126.11
1.4 - ASIGNACIONES FAMILIARES						215,314.00	215,314.00	232,826.00	-215,314.00	-215,314.00	-17,512.00
1.6 - BENEFICIOS Y COMPENSACIONES						90,000.00	90,000.00	90,000.00	-90,000.00	-90,000.00	
TOTAL TESORO MUNICIPAL						10,987,634.98	10,987,634.98	11,126,904.47	-10,987,634.98	-10,987,634.98	-139,269.49
1.3.1 - DE ORIGEN MUNICIPAL											
1.6 - BENEFICIOS Y COMPENSACIONES						90,000.00		208,406.07	-118,406.07	-118,406.07	



ESTADO DE EJECUCIÓN DEL PRESUPUESTO DE GASTOS

Desde 01/07/2024 Hasta 30/09/2024

Presupuesto: 2024

Fuente de Financiamiento	Objeto del Gasto	Crédito Aprobado	Crédito Vigente	Pedidos Pendientes	Preventivo	Compromiso	Devengado	Pagado	Crédito Disponible	Crédito Vig. Devengado	Devengado no Pagado
--------------------------	------------------	------------------	-----------------	--------------------	------------	------------	-----------	--------	--------------------	------------------------	---------------------

Jurisdicción: 1.1.1.01.25.000 - SECRETARÍA DE DESARROLLO HUMANO

TOTAL DE ORIGEN MUNICIPAL			90,000.00			208,406.07	208,406.07	208,406.07	-118,406.07	-118,406.07	
1.3.2 - DE ORIGEN PROVINCIAL											
1.1.1 - RETRIBUCIONES DEL CARGO			-3,311,851.00						-3,311,851.00	-3,311,851.00	
1.1.3 - RETRIBUCIONES QUE NO HACEN AL CARGO			-1,676,428.00						-1,676,428.00	-1,676,428.00	
1.1.4 - SUELDO ANUAL COMPLEMENTARIO			-255,024.00						-255,024.00	-255,024.00	
1.1.6.01 - APORTE INSTITUTO DE PREVISION SOCIAL			-582,729.00						-582,729.00	-582,729.00	
1.1.6.02 - APORTE I.O.M.A			-233,092.00						-233,092.00	-233,092.00	
1.1.6.03 - APORTE A.R.T.			-202,261.00						-202,261.00	-202,261.00	
1.2.1 - RETRIBUCIONES DEL CARGO			-2,142,167.00						-2,142,167.00	-2,142,167.00	
1.2.2 - RETRIBUCIONES QUE NO HACEN AL CARGO			-413,500.00						-413,500.00	-413,500.00	
1.2.3 - SUELDO ANUAL COMPLEMENTARIO			-110,958.00						-110,958.00	-110,958.00	
1.2.5.01 - APORTE INSTITUTO DE PREVISION SOCIAL			-290,627.00						-290,627.00	-290,627.00	
1.2.5.02 - APORTE I.O.M.A			-116,251.00						-116,251.00	-116,251.00	
1.2.5.03 - APORTE A.R.T.			-107,785.00						-107,785.00	-107,785.00	
TOTAL DE ORIGEN PROVINCIAL			-9,442,673.00						-9,442,673.00	-9,442,673.00	
TOTAL PROGRAMA ALIMENTARIO LOCAL			-9,352,673.00			11,196,041.05	11,196,041.05	11,335,310.54	-20,548,714.05	-20,548,714.05	-139,269.49
Categoría Programática:											
43.13 - PROGRAMA PARA PERSONAS EN SITUACIÓN DE CALLE											
1.1.0 - TESORO MUNICIPAL											
1.1.1 - RETRIBUCIONES DEL CARGO						2,052,540.74	2,052,540.74	1,849,135.80	-2,052,540.74	-2,052,540.74	203,404.94
1.1.3 - RETRIBUCIONES QUE NO HACEN AL CARGO						983,643.34	983,643.34	884,111.12	-983,643.34	-983,643.34	99,532.22



MUNICIPIO DE LUJÁN

ESTADO DE EJECUCIÓN DEL PRESUPUESTO DE GASTOS

Desde 01/07/2024 Hasta 30/09/2024

Presupuesto: 2024

Fuente de Financiamiento	Objeto del Gasto	Crédito Aprobado	Crédito Vigente	Pedidos Pendientes	Preventivo	Compromiso	Devengado	Pagado	Crédito Disponible	Crédito Vig. Devengado	Devengado no Pagado
--------------------------	------------------	------------------	-----------------	--------------------	------------	------------	-----------	--------	--------------------	------------------------	---------------------

Jurisdicción: 1.1.1.01.25.000 - SECRETARÍA DE DESARROLLO HUMANO

1.1.6.01 - APORTE INSTITUTO DE PREVISION SOCIAL						295,565.88	295,565.88	277,227.84	-295,565.88	-295,565.88	18,338.04
1.1.6.02 - APORTE I.O.M.A						118,226.34	118,226.34	110,891.14	-118,226.34	-118,226.34	7,335.20
1.1.6.03 - APORTE A.R.T.						128,229.80	128,229.80	130,357.98	-128,229.80	-128,229.80	-2,128.18
1.4 - ASIGNACIONES FAMILIARES						200,610.00	200,610.00	232,826.00	-200,610.00	-200,610.00	-32,216.00
1.6 - BENEFICIOS Y COMPENSACIONES						60,000.00	60,000.00	60,000.00	-60,000.00	-60,000.00	
TOTAL TESORO MUNICIPAL						3,838,816.10	3,838,816.10	3,544,549.88	-3,838,816.10	-3,838,816.10	294,266.22
1.3.1 - DE ORIGEN MUNICIPAL											
1.6 - BENEFICIOS Y COMPENSACIONES			60,000.00			138,937.38	138,937.38	138,937.38	-78,937.38	-78,937.38	
TOTAL DE ORIGEN MUNICIPAL			60,000.00			138,937.38	138,937.38	138,937.38	-78,937.38	-78,937.38	
TOTAL PROGRAMA PARA PERSONAS EN SITUACIÓN DE CALLE			60,000.00			3,977,753.48	3,977,753.48	3,683,487.26	-3,917,753.48	-3,917,753.48	294,266.22
Categoría Programática:											
43.17 - CENTRO DE INTEGRACIÓN SOCIAL (AFECTADO)											
1.3.2 - DE ORIGEN PROVINCIAL											
2.1.1 - ALIMENTOS PARA PERSONAS			242,993.20			242,993.20				242,993.20	
2.1.5 - MADERA, CORCHO Y SUS MANUFACTURAS			4,757.76			4,757.76	4,757.76	4,757.76			
2.2.3 - CONFECCIONES TEXTILES			307,800.00			307,800.00	307,800.00				307,800.00
2.3.1 - PAPEL DE ESCRITORIO Y CARTÓN			-1,070,630.34						-1,070,630.34	-1,070,630.34	
2.3.2 - PAPEL PARA COMPUTACIÓN			41,800.00			41,800.00	41,800.00				41,800.00
2.4.3 - ARTÍCULOS DE CAUCHO							37,856.00	37,856.00		-37,856.00	
2.5.2 - PRODUCTOS FARMACÉUTICOS Y MEDICINALES			8,927.00			8,927.00	49,758.50	49,758.50		-40,831.50	
2.5.5 - TINTAS, PINTURAS Y COLORANTES							68,400.00	236,060.00		-68,400.00	-167,660.00



ESTADO DE EJECUCIÓN DEL PRESUPUESTO DE GASTOS

Desde 01/07/2024 Hasta 30/09/2024

Presupuesto: 2024

Fuente de Financiamiento	Objeto del Gasto	Crédito Aprobado	Crédito Vigente	Pedidos Pendientes	Preventivo	Compromiso	Devengado	Pagado	Crédito Disponible	Crédito Vig. Devengado	Devengado no Pagado
--------------------------	------------------	------------------	-----------------	--------------------	------------	------------	-----------	--------	--------------------	------------------------	---------------------

Jurisdicción: 1.1.1.01.25.000 - SECRETARÍA DE DESARROLLO HUMANO

2.5.8 - PRODUCTOS DE MATERIAL PLÁSTICO							21,000.00	21,000.00		-21,000.00	
2.5.9 - OTROS			45,780.00			74,780.00	74,780.00	45,780.00	-29,000.00	-29,000.00	29,000.00
2.6.9 - OTROS			29,000.00				124,296.40	124,296.40	29,000.00	-95,296.40	
2.7.9 - OTROS			83,136.00		-61,690.00	83,136.00	244,124.00	222,678.00	61,690.00	-160,988.00	21,446.00
2.9.1 - ELEMENTOS DE LIMPIEZA			528,224.20				1,012,689.60	860,959.60		-484,465.40	151,730.00
2.9.2 - UTILES DE ESCRITORIO, OFICINA Y ENSEÑANZA						99,121.00	99,121.00		-99,121.00	-99,121.00	99,121.00
2.9.3 - UTILES Y MATERIALES ELÉCTRICOS							140,000.00	140,000.00		-140,000.00	
2.9.4 - UTENSILIOS DE COCINA Y COMEDOR			129,500.00				129,500.00	129,500.00			129,500.00
2.9.6 - REPUESTOS Y ACCESORIOS			464,000.00				464,000.00	518,000.00		-54,000.00	
2.9.9 - OTROS			63,730.20				63,730.20	8,730.20			55,000.00
3.3.7 - LIMPIEZA, ASEO Y FUMIGACIÓN			1,938.27				180,000.00	60,000.00	-178,061.73	-178,061.73	120,000.00
3.4.2 - MÉDICOS Y SANITARIOS			-1,339,234.48						-1,339,234.48	-1,339,234.48	
3.4.9 - OTROS							2,940,000.00	2,070,000.00	-2,940,000.00	-2,070,000.00	750,000.00
3.9.9 - OTROS			2,800,485.00				2,975,000.00	1,400,000.00	-174,515.00	1,400,485.00	525,000.00
4.3.7 - EQUIPO DE OFICINA Y MUEBLES			458,278.19				896,584.00	896,584.00	-438,305.81	-438,305.81	896,584.00
TOTAL DE ORIGEN PROVINCIAL			2,800,485.00		-61,690.00	9,040,353.36	7,484,197.46	4,524,876.46	-6,178,178.36	-4,683,712.46	2,959,321.00
TOTAL CENTRO DE INTEGRACIÓN SOCIAL (AFECTADO)			2,800,485.00		-61,690.00	9,040,353.36	7,484,197.46	4,524,876.46	-6,178,178.36	-4,683,712.46	2,959,321.00

Categoría Programática:

43.23 - FONDO DE ASISTENCIA SOCIAL (AF)

1.3.1 - DE ORIGEN MUNICIPAL

5.1.4.01 - AYUDA SOCIALES A PERSONAS

TOTAL DE ORIGEN MUNICIPAL

			214,473,337.40			214,473,337.40	214,473,337.40	214,473,337.40			
TOTAL DE ORIGEN MUNICIPAL			214,473,337.40			214,473,337.40	214,473,337.40	214,473,337.40			



MUNICIPIO DE LUJÁN

ESTADO DE EJECUCIÓN DEL PRESUPUESTO DE GASTOS

Desde 01/07/2024 Hasta 30/09/2024

Presupuesto: 2024

Fuente de Financiamiento	Objeto del Gasto	Crédito Aprobado	Crédito Vigente	Pedidos Pendientes	Preventivo	Compromiso	Devengado	Pagado	Crédito Disponible	Crédito Vig. Devengado	Devengado no Pagado
Jurisdicción: 1.1.1.01.25.000 - SECRETARÍA DE DESARROLLO HUMANO											
TOTAL FONDO DE ASISTENCIA SOCIAL (AF)			214,473,337.40			214,473,337.40	214,473,337.40	214,473,337.40			
Categoría Programática:											
44 - CASA DE LAS JUVENTUDES											
1.1.0 - TESORO MUNICIPAL											
1.1.1 - RETRIBUCIONES DEL CARGO											
						24,461,819.01	24,461,819.01	22,741,565.43	-24,461,819.01	-24,461,819.01	1,720,253.58
1.1.3 - RETRIBUCIONES QUE NO HACEN AL CARGO											
						8,921,698.09	8,921,698.09	8,274,989.26	-8,921,698.09	-8,921,698.09	646,708.83
1.1.6.01 - APORTE INSTITUTO DE PREVISION SOCIAL											
						3,703,111.19	3,703,111.19	3,410,811.79	-3,703,111.19	-3,703,111.19	292,299.40
1.1.6.02 - APORTE I.O.M.A											
						1,481,244.50	1,481,244.50	1,364,324.70	-1,481,244.50	-1,481,244.50	116,919.80
1.1.6.03 - APORTE A.R.T.											
						1,248,569.71	1,248,569.71	1,373,086.41	-1,248,569.71	-1,248,569.71	-124,516.70
1.2.1 - RETRIBUCIONES DEL CARGO											
						3,337,027.09	3,337,027.09	3,117,931.31	-3,337,027.09	-3,337,027.09	219,095.78
1.2.2 - RETRIBUCIONES QUE NO HACEN AL CARGO											
						591,659.39	591,659.39	545,117.05	-591,659.39	-591,659.39	46,542.34
1.2.5.01 - APORTE INSTITUTO DE PREVISION SOCIAL											
						431,531.65	431,531.65	359,784.37	-431,531.65	-431,531.65	71,747.28
1.2.5.02 - APORTE I.O.M.A											
						172,612.65	172,612.65	143,913.75	-172,612.65	-172,612.65	28,698.90
1.2.5.03 - APORTE A.R.T.											
						165,771.50	165,771.50	177,442.94	-165,771.50	-165,771.50	-11,671.44
1.3.1 - RETRIBUCIONES EXTRAORDINARIAS (HORAS EXTRAS)											
						351,988.09	351,988.09	421,920.56	-351,988.09	-351,988.09	-69,932.47
1.4 - ASIGNACIONES FAMILIARES											
						822,355.00	822,355.00	853,853.00	-822,355.00	-822,355.00	-31,498.00
1.6 - BENEFICIOS Y COMPENSACIONES											
						180,000.00	180,000.00	180,000.00	-180,000.00	-180,000.00	
2.1.1 - ALIMENTOS PARA PERSONAS											
						330,980.20	473,480.20	473,480.20	-330,980.20	-473,480.20	
2.3.4 - PRODUCTOS DE PAPEL Y CARTÓN											
						31,279.32			-31,279.32		
2.4.3 - ARTÍCULOS DE CAUCHO											
						186,300.00	186,300.00	186,300.00	-186,300.00	-186,300.00	
2.5.1 - COMPUESTOS QUÍMICOS											
						24,590.16			-24,590.16		
2.7.1 - PRODUCTOS FERROSOS											
						61,087.96	61,087.96	61,087.96	-61,087.96	-61,087.96	
2.9.1 - ELEMENTOS DE LIMPIEZA											
						33,573.07			-33,573.07		



ESTADO DE EJECUCIÓN DEL PRESUPUESTO DE GASTOS

Desde 01/07/2024 Hasta 30/09/2024

Presupuesto: 2024

Fuente de Financiamiento	Objeto del Gasto	Crédito Aprobado	Crédito Vigente	Pedidos Pendientes	Preventivo	Compromiso	Devengado	Pagado	Crédito Disponible	Crédito Vig. Devengado	Devengado no Pagado
--------------------------	------------------	------------------	-----------------	--------------------	------------	------------	-----------	--------	--------------------	------------------------	---------------------

Jurisdicción: 1.1.1.01.25.000 - SECRETARÍA DE DESARROLLO HUMANO

2.9.9 - OTROS						30,420.00	30,420.00	30,420.00	-30,420.00	-30,420.00	
3.2.9 - OTROS						2,118,100.00	764,100.00	764,100.00	-2,118,100.00	-764,100.00	
3.3.3 - MANTENIMIENTO Y REPARACIÓN DE MAQUINARIA Y EQUIPO							91,000.00	91,000.00		-91,000.00	
3.3.5 - MANTENIMIENTO DE ESPACIOS VERDES Y DEL ARBOLADO							210,000.00	210,000.00		-210,000.00	
3.4.2 - MÉDICOS Y SANITARIOS					945,000.00	828,000.00	828,000.00	548,750.00	-1,773,000.00	-828,000.00	279,250.00
3.4.9 - OTROS						2,000,000.00			-2,000,000.00		
3.5.1 - TRANSPORTE						380,000.00	380,000.00		-380,000.00	-380,000.00	380,000.00
3.5.3 - IMPRENTA, PUBLICACIONES Y REPRODUCCIONES						684,000.00			-684,000.00		
3.5.4 - PRIMAS Y GASTOS DE SEGUROS							354,013.18	212,409.00		-354,013.18	141,604.18
3.5.9 - OTROS						2,200,000.00			-2,200,000.00		
4.3.9 - EQUIPOS VARIOS						2,496,200.00	2,496,200.00	2,496,200.00	-2,496,200.00	-2,496,200.00	
TOTAL TESORO MUNICIPAL					945,000.00	57,273,918.58	51,743,989.21	48,038,487.73	-58,218,918.58	-51,743,989.21	3,705,501.48
1.3.1 - DE ORIGEN MUNICIPAL											
1.6 - BENEFICIOS Y COMPENSACIONES			210,000.00			446,812.14	446,812.14	446,812.14	-236,812.14	-236,812.14	
TOTAL DE ORIGEN MUNICIPAL			210,000.00			446,812.14	446,812.14	446,812.14	-236,812.14	-236,812.14	
1.3.2 - DE ORIGEN PROVINCIAL											
1.1.6.01 - APORTE INSTITUTO DE PREVISION SOCIAL								283,308.38			-283,308.38
1.1.6.02 - APORTE I.O.M.A								113,323.35			-113,323.35
1.2.5.01 - APORTE INSTITUTO DE PREVISION SOCIAL								81,642.96			-81,642.96
1.2.5.02 - APORTE I.O.M.A								32,657.18			-32,657.18
2.1.1 - ALIMENTOS PARA PERSONAS						336,778.70	336,778.70	336,778.70	-336,778.70	-336,778.70	



MUNICIPIO DE LUJÁN

ESTADO DE EJECUCIÓN DEL PRESUPUESTO DE GASTOS

Desde 01/07/2024 Hasta 30/09/2024

Presupuesto: 2024

Fuente de Financiamiento	Objeto del Gasto	Crédito Aprobado	Crédito Vigente	Pedidos Pendientes	Preventivo	Compromiso	Devengado	Pagado	Crédito Disponible	Crédito Vig. Devengado	Devengado no Pagado
Jurisdicción: 1.1.1.01.25.000 - SECRETARÍA DE DESARROLLO HUMANO											
2.3.6 - TEXTOS DE ENSEÑANZA			-127,200.00						-127,200.00	-127,200.00	
2.5.5 - TINTAS, PINTURAS Y COLORANTES						382,470.43	382,470.43	382,470.43	-382,470.43	-382,470.43	
2.5.8 - PRODUCTOS DE MATERIAL PLÁSTICO								43,757.00			-43,757.00
2.6.3 - PRODUCTOS DE LOZA Y PORCELANA								162,993.96			-162,993.96
2.6.4 - PRODUCTOS DE CEMENTO, ASBESTO Y YESO			83,200.00			83,200.00	83,200.00	83,200.00			
2.6.5 - CEMENTO, CAL Y YESO						45,500.00	45,500.00	45,500.00	-45,500.00	-45,500.00	
2.7.1 - PRODUCTOS FERROSOS								12,271.00			-12,271.00
2.7.2 - PRODUCTOS NO FERROSOS								24,020.00			-24,020.00
2.7.5 - HERRAMIENTAS MENORES								18,295.00			-18,295.00
2.7.9 - OTROS						82,000.00	82,000.00	170,569.25	-82,000.00	-82,000.00	-88,569.25
2.8.4 - PIEDRA, ARCILLA Y ARENA						140,250.00	140,250.00	140,250.00	-140,250.00	-140,250.00	
2.9.6 - REPUESTOS Y ACCESORIOS						784,480.00	784,480.00	788,890.00	-784,480.00	-784,480.00	-4,410.00
2.9.9 - OTROS			44,000.00			44,000.00	44,000.00	44,000.00			
3.4.9 - OTROS						230,000.00	230,000.00	230,000.00	-230,000.00	-230,000.00	
3.5.3 - IMPRENTA, PUBLICACIONES Y REPRODUCCIONES								103,000.00			-103,000.00
4.3.5 - EQUIPO EDUCACIONAL Y RECREATIVO								630,000.00			-630,000.00
TOTAL DE ORIGEN PROVINCIAL						2,128,679.13	2,128,679.13	3,726,927.21	-2,128,679.13	-2,128,679.13	-1,598,248.08
1.3.3 - DE ORIGEN NACIONAL											
2.1.1 - ALIMENTOS PARA PERSONAS			10,907,039.92						10,907,039.92	10,907,039.92	
TOTAL DE ORIGEN NACIONAL			10,907,039.92						10,907,039.92	10,907,039.92	
TOTAL CASA DE LAS JUVENTUDES			11,117,039.92		945,000.00	59,849,409.85	54,319,480.48	52,212,227.08	-49,677,369.93	-43,202,440.56	2,107,253.40

Categoría Programática:

Filtro Aplicado: Fechas: 01/07/2024 Desagregado hasta Obras Desagregado hasta Partida Subparcial



MUNICIPIO DE LUJÁN

ESTADO DE EJECUCIÓN DEL PRESUPUESTO DE GASTOS

Desde 01/07/2024 Hasta 30/09/2024

Presupuesto: 2024

Fuente de Financiamiento	Objeto del Gasto	Crédito Aprobado	Crédito Vigente	Pedidos Pendientes	Preventivo	Compromiso	Devengado	Pagado	Crédito Disponible	Crédito Vig. Devengado	Devengado no Pagado
Jurisdicción: 1.1.1.01.25.000 - SECRETARÍA DE DESARROLLO HUMANO											
45.01 - PROTECCIÓN Y PROMOCIÓN DE LA NIÑEZ, ADOLESCENCIA Y FAMILIA											
1.1.0 - TESORO MUNICIPAL											
1.1.1 - RETRIBUCIONES DEL CARGO											
						117,311,310.48	117,311,310.48	112,434,854.64	-117,311,310.48	-117,311,310.48	4,876,455.84
1.1.3 - RETRIBUCIONES QUE NO HACEN AL CARGO											
						35,272,754.83	35,272,754.83	32,611,785.36	-35,272,754.83	-35,272,754.83	2,660,969.47
1.1.6.01 - APOORTE INSTITUTO DE PREVISION SOCIAL											
						16,341,713.14	16,341,713.14	15,348,768.97	-16,341,713.14	-16,341,713.14	992,944.17
1.1.6.02 - APOORTE I.O.M.A											
						6,466,992.52	6,466,992.52	6,075,804.05	-6,466,992.52	-6,466,992.52	391,188.47
1.1.6.03 - APOORTE A.R.T.											
						5,450,447.17	5,450,447.17	6,038,858.77	-5,450,447.17	-5,450,447.17	-588,411.60
1.2.1 - RETRIBUCIONES DEL CARGO											
						20,116,903.42	20,116,903.42	20,451,552.37	-20,116,903.42	-20,116,903.42	-334,648.95
1.2.2 - RETRIBUCIONES QUE NO HACEN AL CARGO											
						2,451,718.78	2,451,718.78	2,457,842.13	-2,451,718.78	-2,451,718.78	-6,123.35
1.2.5.01 - APOORTE INSTITUTO DE PREVISION SOCIAL											
						2,445,921.89	2,445,921.89	2,425,241.74	-2,445,921.89	-2,445,921.89	20,680.15
1.2.5.02 - APOORTE I.O.M.A											
						978,368.79	978,368.79	970,096.70	-978,368.79	-978,368.79	8,272.09
1.2.5.03 - APOORTE A.R.T.											
						875,104.76	875,104.76	1,017,112.91	-875,104.76	-875,104.76	-142,008.15
1.4 - ASIGNACIONES FAMILIARES											
						2,176,730.00	2,176,730.00	2,172,811.00	-2,176,730.00	-2,176,730.00	3,919.00
1.6 - BENEFICIOS Y COMPENSACIONES											
						390,000.00	390,000.00	390,000.00	-390,000.00	-390,000.00	
2.1.1 - ALIMENTOS PARA PERSONAS											
						373,192.80	626,008.80	4,412,752.80	-373,192.80	-626,008.80	-3,786,744.00
2.2.3 - CONFECCIONES TEXTILES											
						160,078.00	160,078.00	160,078.00	-160,078.00	-160,078.00	
2.2.9 - OTROS											
						109,829.00	109,829.00	109,829.00	-109,829.00	-109,829.00	
2.3.1 - PAPEL DE ESCRITORIO Y CARTÓN											
								31,066.00			-31,066.00
2.3.2 - PAPEL PARA COMPUTACIÓN											
								38,000.00			-38,000.00
2.3.3 - PRODUCTOS DE ARTES GRÁFICAS											
						2,200.00	2,200.00	2,200.00	-2,200.00	-2,200.00	
2.3.4 - PRODUCTOS DE PAPEL Y CARTÓN											
								10,000.00			-10,000.00
2.5.8 - PRODUCTOS DE MATERIAL PLÁSTICO											
						240,687.00	240,687.00	255,687.00	-240,687.00	-240,687.00	-15,000.00
2.6.5 - CEMENTO, CAL Y YESO											
								418,000.00			-418,000.00



MUNICIPIO DE LUJÁN

ESTADO DE EJECUCIÓN DEL PRESUPUESTO DE GASTOS

Desde 01/07/2024 Hasta 30/09/2024

Presupuesto: **2024**

Fuente de Financiamiento	Objeto del Gasto	Crédito Aprobado	Crédito Vigente	Pedidos Pendientes	Preventivo	Compromiso	Devengado	Pagado	Crédito Disponible	Crédito Vig. Devengado	Devengado no Pagado
--------------------------	------------------	------------------	-----------------	--------------------	------------	------------	-----------	--------	--------------------	------------------------	---------------------

Jurisdicción: 1.1.1.01.25.000 - SECRETARÍA DE DESARROLLO HUMANO

2.7.9 - OTROS								268,000.00			-268,000.00
2.9.1 - ELEMENTOS DE LIMPIEZA								70,200.00			-70,200.00
2.9.2 - UTILES DE ESCRITORIO, OFICINA Y ENSEÑANZA						25,130.00	25,130.00	224,872.00	-25,130.00	-25,130.00	-199,742.00
2.9.5 - UTILES MENORES MÉDICOS, QUIRÚRGICO Y DE LABORATORIO								55,200.00			-55,200.00
2.9.6 - REPUESTOS Y ACCESORIOS						30,887.56	30,887.56	30,887.56	-30,887.56	-30,887.56	
2.9.9 - OTROS						886,700.00	886,700.00	932,700.00	-886,700.00	-886,700.00	-46,000.00
3.1.1 - ENERGÍA ELÉCTRICA						126,304.23	126,304.23	126,304.23	-126,304.23	-126,304.23	
3.2.1 - ALQUILER DE EDIFICIOS Y LOCALES								750,000.00			-750,000.00
3.2.9 - OTROS						915,000.00	915,000.00	90,000.00	-915,000.00	-915,000.00	825,000.00
3.3.1 - MANTENIMIENTO Y REPARACIÓN DE EDIFICIOS Y LOCALES								2,480,500.00		-2,480,500.00	-530,000.00
3.3.2 - MANTENIMIENTO Y REPARACIÓN DE VEHÍCULOS						15,000.00	15,000.00	15,000.00	-15,000.00	-15,000.00	
3.3.9 - OTROS						1,500,000.00	1,500,000.00	1,500,000.00	-1,500,000.00	-1,500,000.00	
3.4.9 - OTROS						1,570,000.00	5,960,000.00	4,390,000.00	-1,570,000.00	-5,960,000.00	1,570,000.00
3.5.3 - IMPRENTA, PUBLICACIONES Y REPRODUCCIONES						482,200.00	482,200.00	482,200.00	-482,200.00	-482,200.00	
3.7.9 - OTROS						35,400.00	35,400.00	35,400.00	-35,400.00	-35,400.00	
3.9.1 - SERVICIOS DE CEREMONIAL						126,000.00	126,000.00	126,000.00	-126,000.00	-126,000.00	
4.3.3 - EQUIPO SANITARIO Y DE LABORATORIO						48,600.00	48,600.00	48,600.00	-48,600.00	-48,600.00	
4.3.5 - EQUIPO EDUCACIONAL Y RECREATIVO						840,000.00	840,000.00	840,000.00	-840,000.00	-840,000.00	
4.3.7 - EQUIPO DE OFICINA Y MUEBLES						143,974.00	143,974.00	143,974.00	-143,974.00	-143,974.00	
4.3.9 - EQUIPOS VARIOS						251,998.00	251,998.00	251,998.00	-251,998.00	-251,998.00	
5.1.4.01 - AYUDA SOCIALES A PERSONAS						21,600.00	21,600.00	40,600.00	-21,600.00	-21,600.00	-19,000.00
TOTAL TESORO MUNICIPAL						218,182,746.37	225,306,062.37	221,264,777.23	-218,182,746.37	-225,306,062.37	4,041,285.14



ESTADO DE EJECUCIÓN DEL PRESUPUESTO DE GASTOS

Desde 01/07/2024 Hasta 30/09/2024

Presupuesto: 2024

Fuente de Financiamiento	Objeto del Gasto	Crédito Aprobado	Crédito Vigente	Pedidos Pendientes	Preventivo	Compromiso	Devengado	Pagado	Crédito Disponible	Crédito Vig. Devengado	Devengado no Pagado
--------------------------	------------------	------------------	-----------------	--------------------	------------	------------	-----------	--------	--------------------	------------------------	---------------------

Jurisdicción: 1.1.1.01.25.000 - SECRETARÍA DE DESARROLLO HUMANO

1.3.1 - DE ORIGEN MUNICIPAL

1.6 - BENEFICIOS Y COMPENSACIONES			450,000.00			1,002,561.66	1,002,561.66	1,002,561.66	-552,561.66	-552,561.66	
2.1.1 - ALIMENTOS PARA PERSONAS			5,506,004.39			6,209,117.67	4,947,641.67	3,017,193.44	-703,113.28	558,362.72	1,930,448.23
2.1.4 - PRODUCTOS AGROFORESTALES			800,000.00			10,906.50			789,093.50	800,000.00	
2.1.5 - MADERA, CORCHO Y SUS MANUFACTURAS								1,848.00			-1,848.00
2.3.1 - PAPEL DE ESCRITORIO Y CARTÓN			500,000.00			426,302.25	95,420.00	95,420.00	73,697.75	404,580.00	
2.3.2 - PAPEL PARA COMPUTACIÓN			1,070,068.22			111,271.00	86,000.00		958,797.22	984,068.22	86,000.00
2.3.4 - PRODUCTOS DE PAPEL Y CARTÓN						83,972.70	54,972.70	60,654.14	-83,972.70	-54,972.70	-5,681.44
2.3.5 - LIBROS, REVISTAS Y PERIÓDICOS			500,000.00			41,400.00	41,400.00	41,400.00	458,600.00	458,600.00	
2.3.9 - OTROS					-407,850.00	407,850.00	407,850.00	407,850.00		-407,850.00	
2.4.3 - ARTÍCULOS DE CAUCHO			1,000,000.00			20,822.50			979,177.50	1,000,000.00	
2.4.9 - OTROS			45,234.54			69,277.50	69,277.50		-24,042.96	-24,042.96	69,277.50
2.5.1 - COMPUESTOS QUÍMICOS						18,800.00	18,800.00		-18,800.00	-18,800.00	18,800.00
2.5.2 - PRODUCTOS FARMACÉUTICOS Y MEDICINALES						26,033.90	26,033.90	29,157.96	-26,033.90	-26,033.90	-3,124.06
2.5.4 - INSECTICIDAS, FUMIGANTES Y OTROS						15,990.00	15,990.00	9,043.50	-15,990.00	-15,990.00	6,946.50
2.5.5 - TINTAS, PINTURAS Y COLORANTES			1,000,000.00			93,200.00			906,800.00	1,000,000.00	
2.5.6 - COMBUSTIBLES Y LUBRICANTES			1,110,000.00			330,000.00	110,000.00		780,000.00	1,000,000.00	110,000.00
2.5.8 - PRODUCTOS DE MATERIAL PLÁSTICO			186,891.47			108,000.00	108,000.00	138,244.50	78,891.47	78,891.47	-30,244.50
2.7.5 - HERRAMIENTAS MENORES						30,525.00			-30,525.00		
2.7.9 - OTROS								27,000.00			-27,000.00
2.9.1 - ELEMENTOS DE LIMPIEZA			46,458.33			359,564.75	359,564.75	400,028.99	-313,106.42	-313,106.42	-40,464.24
2.9.2 - ÚTILES DE ESCRITORIO, OFICINA Y ENSEÑANZA			1,500,000.00			794,407.00	461,148.00	330,548.00	705,593.00	1,038,852.00	130,600.00
2.9.4 - ÚTENSILIOS DE COCINA Y COMEDOR			464,336.44			293,316.50	293,316.50	337,012.50	171,019.94	171,019.94	-43,696.00



MUNICIPIO DE LUJÁN

ESTADO DE EJECUCIÓN DEL PRESUPUESTO DE GASTOS

Desde 01/07/2024 Hasta 30/09/2024

Presupuesto: 2024

Fuente de Financiamiento	Objeto del Gasto	Crédito Aprobado	Crédito Vigente	Pedidos Pendientes	Preventivo	Compromiso	Devengado	Pagado	Crédito Disponible	Crédito Vig. Devengado	Devengado no Pagado
Jurisdicción: 1.1.1.01.25.000 - SECRETARÍA DE DESARROLLO HUMANO											
2.9.5 - UTILES MENORES MÉDICOS, QUIRÚRGICO Y DE LABORATORIO			40,453.28			368,599.28	368,599.28	299,707.70	-328,146.00	-328,146.00	68,891.58
2.9.6 - REPUESTOS Y ACCESORIOS			500,000.00			16,500.00			483,500.00	500,000.00	
2.9.9 - OTROS			16,141.60		-60,300.00	77,250.00	77,250.00	66,887.10	-808.40	-61,108.40	10,362.90
3.3.1 - MANTENIMIENTO Y REPARACIÓN DE EDIFICIOS Y LOCALES			2,800,000.00			2,634,000.00			166,000.00	2,800,000.00	
3.3.3 - MANTENIMIENTO Y REPARACIÓN DE MAQUINARIA Y EQUIPO						11,000.00	4,500.00		-11,000.00	-4,500.00	4,500.00
3.3.7 - LIMPIEZA, ASEO Y FUMIGACIÓN			-364,794.16						-364,794.16	-364,794.16	
3.5.3 - IMPRENTA, PUBLICACIONES Y REPRODUCCIONES			1,000,000.00			624,000.00			376,000.00	1,000,000.00	
4.3.9 - EQUIPOS VARIOS			500,000.00			124,000.00			376,000.00	500,000.00	
TOTAL DE ORIGEN MUNICIPAL			18,670,794.11		-468,150.00	14,308,668.21	8,548,325.96	6,264,557.49	4,830,275.90	10,122,468.15	2,283,768.47
1.3.2 - DE ORIGEN PROVINCIAL											
1.1.6.01 - APORTE INSTITUTO DE PREVISION SOCIAL								1,510,768.19			-1,510,768.19
1.1.6.02 - APORTE I.O.M.A								604,307.27			-604,307.27
1.2.5.01 - APORTE INSTITUTO DE PREVISION SOCIAL								309,854.59			-309,854.59
1.2.5.02 - APORTE I.O.M.A								123,941.85			-123,941.85
TOTAL DE ORIGEN PROVINCIAL								2,548,871.90			-2,548,871.90
TOTAL PROTECCIÓN Y PROMOCIÓN DE LA NIÑEZ, ADOLESCENCIA Y FAMILIA			18,670,794.11		-468,150.00	232,491,414.58	233,854,388.33	230,078,206.62	-213,352,470.47	-215,183,594.22	3,776,181.71
Categoría Programática:											
45.02 - C.A.I. SAN FERMÍN FONDO EDUCATIVO											
1.1.0 - TESORO MUNICIPAL											
1.1.1 - RETRIBUCIONES DEL CARGO						11,576,913.52	11,576,913.52	11,654,700.44	-11,576,913.52	-11,576,913.52	-77,786.92
1.1.3 - RETRIBUCIONES QUE NO HACEN AL CARGO						3,417,311.90	3,417,311.90	3,360,448.52	-3,417,311.90	-3,417,311.90	56,863.38



ESTADO DE EJECUCIÓN DEL PRESUPUESTO DE GASTOS

Desde 01/07/2024 Hasta 30/09/2024

Presupuesto: 2024

Fuente de Financiamiento	Objeto del Gasto	Crédito Aprobado	Crédito Vigente	Pedidos Pendientes	Preventivo	Compromiso	Devengado	Pagado	Crédito Disponible	Crédito Vig. Devengado	Devengado no Pagado
--------------------------	------------------	------------------	-----------------	--------------------	------------	------------	-----------	--------	--------------------	------------------------	---------------------

Jurisdicción: 1.1.1.01.25.000 - SECRETARÍA DE DESARROLLO HUMANO

1.1.6.01 - APORTE INSTITUTO DE PREVISION SOCIAL						1,799,307.00	1,799,307.00	1,650,846.74	-1,799,307.00	-1,799,307.00	148,460.26
1.1.6.02 - APORTE I.O.M.A						719,722.80	719,722.80	660,338.68	-719,722.80	-719,722.80	59,384.12
1.1.6.03 - APORTE A.R.T.						615,765.91	615,765.91	725,519.62	-615,765.91	-615,765.91	-109,753.71
1.2.1 - RETRIBUCIONES DEL CARGO						3,589,264.91	3,589,264.91	2,624,011.68	-3,589,264.91	-3,589,264.91	965,253.23
1.2.2 - RETRIBUCIONES QUE NO HACEN AL CARGO						680,912.65	680,912.65	553,449.92	-680,912.65	-680,912.65	127,462.73
1.2.5.01 - APORTE INSTITUTO DE PREVISION SOCIAL						475,935.86	475,935.86	305,256.87	-475,935.86	-475,935.86	170,678.99
1.2.5.02 - APORTE I.O.M.A						190,374.34	190,374.34	122,102.75	-190,374.34	-190,374.34	68,271.59
1.2.5.03 - APORTE A.R.T.						178,072.72	178,072.72	148,227.60	-178,072.72	-178,072.72	29,845.12
1.4 - ASIGNACIONES FAMILIARES						307,502.00	307,502.00	313,311.00	-307,502.00	-307,502.00	-5,809.00
1.6 - BENEFICIOS Y COMPENSACIONES						30,000.00	30,000.00	30,000.00	-30,000.00	-30,000.00	
2.1.1 - ALIMENTOS PARA PERSONAS						1,801,700.00	2,531,020.00	1,443,880.00	-1,801,700.00	-2,531,020.00	1,087,140.00
2.2.9 - OTROS						2,700.00	2,700.00	2,700.00	-2,700.00	-2,700.00	
2.9.1 - ELEMENTOS DE LIMPIEZA						9,480.00	9,480.00	9,480.00	-9,480.00	-9,480.00	
2.9.2 - UTILES DE ESCRITORIO, OFICINA Y ENSEÑANZA						13,150.00	13,150.00	20,650.00	-13,150.00	-13,150.00	-7,500.00
2.9.6 - REPUESTOS Y ACCESORIOS								4,500.00			-4,500.00
2.9.9 - OTROS						42,825.00	42,825.00	54,185.00	-42,825.00	-42,825.00	-11,360.00
3.3.3 - MANTENIMIENTO Y REPARACIÓN DE MAQUINARIA Y EQUIPO						26,000.00			-26,000.00		
3.4.2 - MÉDICOS Y SANITARIOS						945,000.00	1,155,000.00	525,000.00	-945,000.00	-1,155,000.00	630,000.00
TOTAL TESORO MUNICIPAL						26,421,938.61	27,335,258.61	24,208,608.82	-26,421,938.61	-27,335,258.61	3,126,649.79
1.3.1 - DE ORIGEN MUNICIPAL											
1.6 - BENEFICIOS Y COMPENSACIONES			30,000.00			69,468.69	69,468.69	69,468.69	-39,468.69	-39,468.69	
TOTAL DE ORIGEN MUNICIPAL			30,000.00			69,468.69	69,468.69	69,468.69	-39,468.69	-39,468.69	



MUNICIPIO DE LUJÁN

ESTADO DE EJECUCIÓN DEL PRESUPUESTO DE GASTOS

Desde 01/07/2024 Hasta 30/09/2024

Presupuesto: 2024

Fuente de Financiamiento	Objeto del Gasto	Crédito Aprobado	Crédito Vigente	Pedidos Pendientes	Preventivo	Compromiso	Devengado	Pagado	Crédito Disponible	Crédito Vig. Devengado	Devengado no Pagado
--------------------------	------------------	------------------	-----------------	--------------------	------------	------------	-----------	--------	--------------------	------------------------	---------------------

Jurisdicción: 1.1.1.01.25.000 - SECRETARÍA DE DESARROLLO HUMANO

1.3.2 - DE ORIGEN PROVINCIAL

1.1.6.01 - APORTE INSTITUTO DE PREVISION SOCIAL								513,233.66			-513,233.66
1.1.6.02 - APORTE I.O.M.A								205,293.46			-205,293.46
1.2.5.01 - APORTE INSTITUTO DE PREVISION SOCIAL								63,592.09			-63,592.09
1.2.5.02 - APORTE I.O.M.A								25,436.84			-25,436.84
TOTAL DE ORIGEN PROVINCIAL								807,556.05			-807,556.05
TOTAL C.A.I. SAN FERMÍN FONDO EDUCATIVO			30,000.00			26,491,407.30	27,404,727.30	25,085,633.56	-26,461,407.30	-27,374,727.30	2,319,093.74

Categoría Programática:

45.03 - C.A.I. OPEN DOOR FONDO EDUCATIVO

1.1.0 - TESORO MUNICIPAL

1.1.1 - RETRIBUCIONES DEL CARGO						15,194,847.18	15,194,847.18	13,814,742.51	-15,194,847.18	-15,194,847.18	1,380,104.67
1.1.3 - RETRIBUCIONES QUE NO HACEN AL CARGO						5,343,621.02	5,343,621.02	4,744,389.91	-5,343,621.02	-5,343,621.02	599,231.11
1.1.4 - SUELDO ANUAL COMPLEMENTARIO						19,322.99	19,322.99	19,322.99	-19,322.99	-19,322.99	
1.1.6.01 - APORTE INSTITUTO DE PREVISION SOCIAL						2,297,741.01	2,297,741.01	1,944,448.41	-2,297,741.01	-2,297,741.01	353,292.60
1.1.6.02 - APORTE I.O.M.A						926,102.55	926,102.55	786,679.03	-926,102.55	-926,102.55	139,423.52
1.1.6.03 - APORTE A.R.T.						738,508.93	738,508.93	782,868.26	-738,508.93	-738,508.93	-44,359.33
1.4 - ASIGNACIONES FAMILIARES						301,768.00	301,768.00	297,932.00	-301,768.00	-301,768.00	3,836.00
1.6 - BENEFICIOS Y COMPENSACIONES						90,000.00	90,000.00	90,000.00	-90,000.00	-90,000.00	
2.1.1 - ALIMENTOS PARA PERSONAS						1,924,440.00	1,407,430.00	863,380.00	-1,924,440.00	-1,407,430.00	544,050.00
2.7.4 - ESTRUCTURAS METÁLICAS ACABADAS						5,000.00	5,000.00	19,000.00	-5,000.00	-5,000.00	-14,000.00
2.9.1 - ELEMENTOS DE LIMPIEZA								6,535.00			-6,535.00
2.9.2 - UTILES DE ESCRITORIO, OFICINA Y ENSEÑANZA						28,170.00	28,170.00	30,570.00	-28,170.00	-28,170.00	-2,400.00



MUNICIPIO DE LUJÁN

ESTADO DE EJECUCIÓN DEL PRESUPUESTO DE GASTOS

Desde 01/07/2024 Hasta 30/09/2024

Presupuesto: 2024

Fuente de Financiamiento	Objeto del Gasto	Crédito Aprobado	Crédito Vigente	Pedidos Pendientes	Preventivo	Compromiso	Devengado	Pagado	Crédito Disponible	Crédito Vig. Devengado	Devengado no Pagado
--------------------------	------------------	------------------	-----------------	--------------------	------------	------------	-----------	--------	--------------------	------------------------	---------------------

Jurisdicción: 1.1.1.01.25.000 - SECRETARÍA DE DESARROLLO HUMANO

2.9.9 - OTROS						38,280.00	38,280.00	38,280.00	-38,280.00	-38,280.00	
3.3.3 - MANTENIMIENTO Y REPARACIÓN DE MAQUINARIA Y EQUIPO						13,000.00			-13,000.00		
3.3.9 - OTROS							200,000.00	200,000.00		-200,000.00	
3.4.9 - OTROS							250,000.00	250,000.00		-250,000.00	
TOTAL TESORO MUNICIPAL						26,920,801.68	26,840,791.68	23,888,148.11	-26,920,801.68	-26,840,791.68	2,952,643.57
1.3.1 - DE ORIGEN MUNICIPAL											
1.6 - BENEFICIOS Y COMPENSACIONES			90,000.00			247,874.76	247,874.76	247,874.76	-157,874.76	-157,874.76	
TOTAL DE ORIGEN MUNICIPAL			90,000.00			247,874.76	247,874.76	247,874.76	-157,874.76	-157,874.76	
1.3.2 - DE ORIGEN PROVINCIAL											
1.1.6.01 - APORTE INSTITUTO DE PREVISION SOCIAL								203,571.53			-203,571.53
1.1.6.02 - APORTE I.O.M.A								81,428.61			-81,428.61
TOTAL DE ORIGEN PROVINCIAL								285,000.14			-285,000.14
TOTAL C.A.I. OPEN DOOR FONDO EDUCATIVO			90,000.00			27,168,676.44	27,088,666.44	24,421,023.01	-27,078,676.44	-26,998,666.44	2,667,643.43
Categoría Programática:											
45.04 - C.D.I. AMEGHINO FONDO EDUCATIVO											
1.1.0 - TESORO MUNICIPAL											
1.1.1 - RETRIBUCIONES DEL CARGO						9,123,101.00	9,123,101.00	8,747,256.20	-9,123,101.00	-9,123,101.00	375,844.80
1.1.3 - RETRIBUCIONES QUE NO HACEN AL CARGO						2,417,181.82	2,417,181.82	2,300,031.42	-2,417,181.82	-2,417,181.82	117,150.40
1.1.6.01 - APORTE INSTITUTO DE PREVISION SOCIAL						1,384,833.95	1,384,833.95	1,090,564.88	-1,384,833.95	-1,384,833.95	294,269.07
1.1.6.02 - APORTE I.O.M.A						553,933.58	553,933.58	436,225.97	-553,933.58	-553,933.58	117,707.61



MUNICIPIO DE LUJÁN

ESTADO DE EJECUCIÓN DEL PRESUPUESTO DE GASTOS

Desde 01/07/2024 Hasta 30/09/2024

Presupuesto: 2024

Fuente de Financiamiento	Objeto del Gasto	Crédito Aprobado	Crédito Vigente	Pedidos Pendientes	Preventivo	Compromiso	Devengado	Pagado	Crédito Disponible	Crédito Vig. Devengado	Devengado no Pagado
--------------------------	------------------	------------------	-----------------	--------------------	------------	------------	-----------	--------	--------------------	------------------------	---------------------

Jurisdicción: 1.1.1.01.25.000 - SECRETARÍA DE DESARROLLO HUMANO

1.1.6.03 - APORTE A.R.T.						374,485.72	374,485.72	436,899.57	-374,485.72	-374,485.72	-62,413.85
1.2.1 - RETRIBUCIONES DEL CARGO						1,307,670.40	1,307,670.40	1,256,406.40	-1,307,670.40	-1,307,670.40	51,264.00
1.2.2 - RETRIBUCIONES QUE NO HACEN AL CARGO						132,891.36	132,891.36	120,390.48	-132,891.36	-132,891.36	12,500.88
1.2.5.01 - APORTE INSTITUTO DE PREVISION SOCIAL						172,867.41	172,867.41	136,107.32	-172,867.41	-172,867.41	36,760.09
1.2.5.02 - APORTE I.O.M.A						69,146.97	69,146.97	54,442.93	-69,146.97	-69,146.97	14,704.04
1.2.5.03 - APORTE A.R.T.						60,098.27	60,098.27	66,802.46	-60,098.27	-60,098.27	-6,704.19
1.4 - ASIGNACIONES FAMILIARES						79,236.00	79,236.00	116,413.00	-79,236.00	-79,236.00	-37,177.00
1.6 - BENEFICIOS Y COMPENSACIONES						17,995.65	17,995.65	17,995.65	-17,995.65	-17,995.65	
2.1.1 - ALIMENTOS PARA PERSONAS						556,050.00	8,500.00	8,500.00	-556,050.00	-8,500.00	
2.7.4 - ESTRUCTURAS METÁLICAS ACABADAS						8,000.00	8,000.00	8,000.00	-8,000.00	-8,000.00	
2.9.1 - ELEMENTOS DE LIMPIEZA						4,150.00	4,150.00	4,150.00	-4,150.00	-4,150.00	
2.9.2 - UTILES DE ESCRITORIO, OFICINA Y ENSEÑANZA						19,690.00	19,690.00	19,690.00	-19,690.00	-19,690.00	
2.9.9 - OTROS						38,350.00	38,350.00	38,350.00	-38,350.00	-38,350.00	
TOTAL TESORO MUNICIPAL						16,319,682.13	15,772,132.13	14,858,226.28	-16,319,682.13	-15,772,132.13	913,905.85
1.3.2 - DE ORIGEN PROVINCIAL											
1.1.6.01 - APORTE INSTITUTO DE PREVISION SOCIAL								400,764.90			-400,764.90
1.1.6.02 - APORTE I.O.M.A								160,305.97			-160,305.97
1.2.5.01 - APORTE INSTITUTO DE PREVISION SOCIAL								53,397.73			-53,397.73
1.2.5.02 - APORTE I.O.M.A								21,359.09			-21,359.09
TOTAL DE ORIGEN PROVINCIAL								635,827.69			-635,827.69
TOTAL C.D.I. AMEGHINO FONDO EDUCATIVO						16,319,682.13	15,772,132.13	15,494,053.97	-16,319,682.13	-15,772,132.13	278,078.16

Categoría Programática:



MUNICIPIO DE LUJÁN

ESTADO DE EJECUCIÓN DEL PRESUPUESTO DE GASTOS

Desde 01/07/2024 Hasta 30/09/2024

Presupuesto: 2024

Fuente de Financiamiento	Objeto del Gasto	Crédito Aprobado	Crédito Vigente	Pedidos Pendientes	Preventivo	Compromiso	Devengado	Pagado	Crédito Disponible	Crédito Vig. Devengado	Devengado no Pagado
--------------------------	------------------	------------------	-----------------	--------------------	------------	------------	-----------	--------	--------------------	------------------------	---------------------

Jurisdicción: 1.1.1.01.25.000 - SECRETARÍA DE DESARROLLO HUMANO

45.05 - CASA DEL NIÑO

1.1.0 - TESORO MUNICIPAL

2.1.1 - ALIMENTOS PARA PERSONAS						-709,200.00	1,011,440.00	1,750,940.00	709,200.00	-1,011,440.00	-739,500.00
2.7.1 - PRODUCTOS FERROSOS						26,967.71	26,967.71	52,177.74	-26,967.71	-26,967.71	-25,210.03
2.7.4 - ESTRUCTURAS METÁLICAS ACABADAS						8,000.00	8,000.00	8,000.00	-8,000.00	-8,000.00	
2.9.2 - UTILES DE ESCRITORIO, OFICINA Y ENSEÑANZA						2,250.00	2,250.00	2,250.00	-2,250.00	-2,250.00	
2.9.3 - UTILES Y MATERIALES ELÉCTRICOS						15,044.24	15,044.24	15,044.24	-15,044.24	-15,044.24	
2.9.6 - REPUESTOS Y ACCESORIOS						10,800.00	10,800.00	10,800.00	-10,800.00	-10,800.00	
2.9.9 - OTROS						76,093.91	76,093.91	76,093.91	-76,093.91	-76,093.91	
3.3.1 - MANTENIMIENTO Y REPARACIÓN DE EDIFICIOS Y LOCALES						1,500,000.00	1,500,000.00		-1,500,000.00	-1,500,000.00	1,500,000.00
3.7.9 - OTROS						2,700.00	2,700.00	2,700.00	-2,700.00	-2,700.00	
5.1.4.01 - AYUDA SOCIALES A PERSONAS						6,500.00	6,500.00	6,500.00	-6,500.00	-6,500.00	
TOTAL TESORO MUNICIPAL						939,155.86	2,659,795.86	1,924,505.89	-939,155.86	-2,659,795.86	735,289.97
TOTAL CASA DEL NIÑO						939,155.86	2,659,795.86	1,924,505.89	-939,155.86	-2,659,795.86	735,289.97

Categoría Programática:

45.06 - C.A.I SAN FERMÍN UDI (AFECTADO)

1.3.2 - DE ORIGEN PROVINCIAL

2.1.1 - ALIMENTOS PARA PERSONAS		-98,140.80					66,742.90		-164,883.70	-98,140.80
2.3.1 - PAPEL DE ESCRITORIO Y CARTÓN		1,995.00					1,998.00	28,305.00	28,305.00	-3.00
2.3.4 - PRODUCTOS DE PAPEL Y CARTÓN		46,330.00			72,500.00		46,330.00	7,956.00	7,956.00	-72,500.00
2.4.3 - ARTÍCULOS DE CAUCHO		35,600.00					35,600.00			35,600.00
2.5.1 - COMPUESTOS QUÍMICOS		11,800.00					11,800.00			11,800.00



MUNICIPIO DE LUJÁN

ESTADO DE EJECUCIÓN DEL PRESUPUESTO DE GASTOS

Desde 01/07/2024 Hasta 30/09/2024

Presupuesto: 2024

Fuente de Financiamiento	Objeto del Gasto	Crédito Aprobado	Crédito Vigente	Pedidos Pendientes	Preventivo	Compromiso	Devengado	Pagado	Crédito Disponible	Crédito Vig. Devengado	Devengado no Pagado
--------------------------	------------------	------------------	-----------------	--------------------	------------	------------	-----------	--------	--------------------	------------------------	---------------------

Jurisdicción: 1.1.1.01.25.000 - SECRETARÍA DE DESARROLLO HUMANO

2.5.2 - PRODUCTOS FARMACÉUTICOS Y MEDICINALES			21,900.00			21,900.00				21,900.00	
2.5.5 - TINTAS, PINTURAS Y COLORANTES			26,300.00			26,300.00	28,565.00	28,565.00		-2,265.00	
2.9.1 - ELEMENTOS DE LIMPIEZA			311,243.00		140,315.00	70,900.00			100,028.00	311,243.00	
2.9.2 - UTILES DE ESCRITORIO, OFICINA Y ENSEÑANZA			78,882.00			78,882.00	30,357.00	30,357.00		48,525.00	
2.9.5 - UTILES MENORES MÉDICOS, QUIRÚRGICO Y DE LABORATORIO			140,260.80			140,260.80				140,260.80	
2.9.6 - REPUESTOS Y ACCESORIOS			33,600.00			33,600.00	33,600.00				33,600.00
2.9.9 - OTROS			1,060.00		98,000.00	1,600.00			-98,540.00	1,060.00	
4.3.9 - EQUIPOS VARIOS			16,500.00						16,500.00	16,500.00	
TOTAL DE ORIGEN PROVINCIAL			627,330.00		310,815.00	535,913.70	128,783.00	95,183.00	-219,398.70	498,547.00	33,600.00
TOTAL C.A.I SAN FERMÍN UDI (AFECTADO)			627,330.00		310,815.00	535,913.70	128,783.00	95,183.00	-219,398.70	498,547.00	33,600.00

Categoría Programática:

45.07 - CASA DE ABRIGO

1.1.0 - TESORO MUNICIPAL

1.1.1 - RETRIBUCIONES DEL CARGO						12,564,754.60	12,564,754.60	11,921,571.00	-12,564,754.60	-12,564,754.60	643,183.60
1.1.3 - RETRIBUCIONES QUE NO HACEN AL CARGO						5,273,553.46	5,273,553.46	4,948,334.90	-5,273,553.46	-5,273,553.46	325,218.56
1.1.6.01 - APORTE INSTITUTO DE PREVISION SOCIAL						1,760,702.02	1,760,702.02	1,938,787.79	-1,760,702.02	-1,760,702.02	-178,085.77
1.1.6.02 - APORTE I.O.M.A						704,280.80	704,280.80	775,515.09	-704,280.80	-704,280.80	-71,234.29
1.1.6.03 - APORTE A.R.T.						700,213.70	700,213.70	755,779.29	-700,213.70	-700,213.70	-55,565.59
1.2.4 - OTROS GASTOS EN PERSONAL						600,000.00	600,000.00	600,000.00	-600,000.00	-600,000.00	
1.2.5.01 - APORTE INSTITUTO DE PREVISION SOCIAL						72,000.00	72,000.00	72,000.00	-72,000.00	-72,000.00	
1.2.5.02 - APORTE I.O.M.A						28,800.00	28,800.00	28,800.00	-28,800.00	-28,800.00	
1.2.5.03 - APORTE A.R.T.						24,306.00	24,306.00	24,306.00	-24,306.00	-24,306.00	



MUNICIPIO DE LUJÁN

ESTADO DE EJECUCIÓN DEL PRESUPUESTO DE GASTOS

Desde 01/07/2024 Hasta 30/09/2024

Presupuesto: 2024

Fuente de Financiamiento	Objeto del Gasto	Crédito Aprobado	Crédito Vigente	Pedidos Pendientes	Preventivo	Compromiso	Devengado	Pagado	Crédito Disponible	Crédito Vig. Devengado	Devengado no Pagado
Jurisdicción: 1.1.1.01.25.000 - SECRETARÍA DE DESARROLLO HUMANO											
1.4 - ASIGNACIONES FAMILIARES						484,071.00	484,071.00	556,272.00	-484,071.00	-484,071.00	-72,201.00
1.6 - BENEFICIOS Y COMPENSACIONES						210,000.00	210,000.00	210,000.00	-210,000.00	-210,000.00	
2.1.1 - ALIMENTOS PARA PERSONAS						11,800.00	913,812.00	1,700,095.00	-11,800.00	-913,812.00	-786,283.00
2.2.1 - HILADOS Y TELAS						18,384.10	18,384.10	18,384.10	-18,384.10	-18,384.10	
2.7.1 - PRODUCTOS FERROSOS						30,100.00	30,100.00	30,100.00	-30,100.00	-30,100.00	
2.9.1 - ELEMENTOS DE LIMPIEZA						14,360.00	14,360.00	14,360.00	-14,360.00	-14,360.00	
2.9.3 - UTILES Y MATERIALES ELÉCTRICOS						34,765.00			-34,765.00		
2.9.6 - REPUESTOS Y ACCESORIOS								28,950.01			-28,950.01
3.3.1 - MANTENIMIENTO Y REPARACIÓN DE EDIFICIOS Y LOCALES						5,550,000.00	5,550,000.00		-5,550,000.00	-5,550,000.00	5,550,000.00
3.4.2 - MÉDICOS Y SANITARIOS						1,356,500.00	906,500.00	6,500.00	-1,356,500.00	-906,500.00	900,000.00
5.1.4.01 - AYUDA SOCIALES A PERSONAS						20,000.00	20,000.00	20,000.00	-20,000.00	-20,000.00	
TOTAL TESORO MUNICIPAL						29,458,590.68	29,875,837.68	23,649,755.18	-29,458,590.68	-29,875,837.68	6,226,082.50
1.3.1 - DE ORIGEN MUNICIPAL											
1.6 - BENEFICIOS Y COMPENSACIONES			210,000.00			486,280.83	486,280.83	486,280.83	-276,280.83	-276,280.83	
2.1.1 - ALIMENTOS PARA PERSONAS			3,823,132.68			3,416,732.68	1,525,332.68		406,400.00	2,297,800.00	1,525,332.68
2.5.1 - COMPUESTOS QUÍMICOS			1,000,000.00		59,000.00				941,000.00	1,000,000.00	
2.7.2 - PRODUCTOS NO FERROSOS			-42,545.66						-42,545.66	-42,545.66	
2.9.1 - ELEMENTOS DE LIMPIEZA			1,320,807.83		130,000.00	320,807.83	320,807.83	320,807.83	870,000.00	1,000,000.00	
2.9.5 - UTILES MENORES MÉDICOS, QUIRÚRGICO Y DE LABORATORIO			1,084,731.14		424,400.00				660,331.14	1,084,731.14	
2.9.9 - OTROS			-77,480.20						-77,480.20	-77,480.20	
TOTAL DE ORIGEN MUNICIPAL			7,318,645.79		613,400.00	4,223,821.34	2,332,421.34	807,088.66	2,481,424.45	4,986,224.45	1,525,332.68
TOTAL CASA DE ABRIGO			7,318,645.79		613,400.00	33,682,412.02	32,208,259.02	24,456,843.84	-26,977,166.23	-24,889,613.23	7,751,415.18



ESTADO DE EJECUCIÓN DEL PRESUPUESTO DE GASTOS

Desde 01/07/2024 Hasta 30/09/2024

Presupuesto: 2024

Fuente de Financiamiento	Objeto del Gasto	Crédito Aprobado	Crédito Vigente	Pedidos Pendientes	Preventivo	Compromiso	Devengado	Pagado	Crédito Disponible	Crédito Vig. Devengado	Devengado no Pagado
--------------------------	------------------	------------------	-----------------	--------------------	------------	------------	-----------	--------	--------------------	------------------------	---------------------

Jurisdicción: 1.1.1.01.25.000 - SECRETARÍA DE DESARROLLO HUMANO

Categoría Programática:

45.08 - PROGRAMA SOCIAL DE RESPONSABILIDAD COMPARTIDA ENVIÓN

1.1.0 - TESORO MUNICIPAL

2.1.1 - ALIMENTOS PARA PERSONAS						5,043,574.99	3,231,477.64	4,779,057.60	-5,043,574.99	-3,231,477.64	-1,547,579.96
2.1.5 - MADERA, CORCHO Y SUS MANUFACTURAS						74,500.00	74,500.00	74,500.00	-74,500.00	-74,500.00	
2.2.2 - PRENDAS DE VESTIR						23,328.00	6,264.00		-23,328.00	-6,264.00	6,264.00
2.3.1 - PAPEL DE ESCRITORIO Y CARTÓN						18,924.00			-18,924.00		
2.3.2 - PAPEL PARA COMPUTACIÓN						60,032.00	39,132.00		-60,032.00	-39,132.00	39,132.00
2.3.4 - PRODUCTOS DE PAPEL Y CARTÓN						1,116.00	1,116.00	30,666.00	-1,116.00	-1,116.00	-29,550.00
2.5.1 - COMPUESTOS QUÍMICOS								24,108.00			-24,108.00
2.5.5 - TINTAS, PINTURAS Y COLORANTES						36,535.00	36,535.00		-36,535.00	-36,535.00	36,535.00
2.5.8 - PRODUCTOS DE MATERIAL PLÁSTICO						144,070.20	144,070.20		-144,070.20	-144,070.20	144,070.20
2.6.9 - OTROS								45,243.94			-45,243.94
2.7.9 - OTROS							69,296.00	22,565.06		-69,296.00	46,730.94
2.9.1 - ELEMENTOS DE LIMPIEZA						20,080.00	20,080.00	197,396.30	-20,080.00	-20,080.00	-177,316.30
2.9.2 - UTILES DE ESCRITORIO, OFICINA Y ENSEÑANZA						228,508.00	98,174.00		-228,508.00	-98,174.00	98,174.00
2.9.4 - UTENSILIOS DE COCINA Y COMEDOR						140,504.00	140,504.00		-140,504.00	-140,504.00	140,504.00
2.9.9 - OTROS						125,139.80	125,139.80		-125,139.80	-125,139.80	125,139.80
3.4.9 - OTROS						648,000.00	324,000.00	216,000.00	-648,000.00	-324,000.00	108,000.00
TOTAL TESORO MUNICIPAL						6,564,311.99	4,310,288.64	5,389,536.90	-6,564,311.99	-4,310,288.64	-1,079,248.26
1.3.1 - DE ORIGEN MUNICIPAL											
1.6 - BENEFICIOS Y COMPENSACIONES			180,000.00			495,749.52	495,749.52	495,749.52	-315,749.52	-315,749.52	



MUNICIPIO DE LUJÁN

ESTADO DE EJECUCIÓN DEL PRESUPUESTO DE GASTOS

Desde 01/07/2024 Hasta 30/09/2024

Presupuesto: 2024

Fuente de Financiamiento	Objeto del Gasto	Crédito Aprobado	Crédito Vigente	Pedidos Pendientes	Preventivo	Compromiso	Devengado	Pagado	Crédito Disponible	Crédito Vig. Devengado	Devengado no Pagado
--------------------------	------------------	------------------	-----------------	--------------------	------------	------------	-----------	--------	--------------------	------------------------	---------------------

Jurisdicción: 1.1.1.01.25.000 - SECRETARÍA DE DESARROLLO HUMANO

TOTAL DE ORIGEN MUNICIPAL			180,000.00			495,749.52	495,749.52	495,749.52	-315,749.52	-315,749.52	
1.3.2 - DE ORIGEN PROVINCIAL											
1.1.1 - RETRIBUCIONES DEL CARGO			6,393,146.85			4,359,091.85	4,359,091.85	4,126,575.52	2,034,055.00	2,034,055.00	232,516.33
1.1.3 - RETRIBUCIONES QUE NO HACEN AL CARGO			4,643,812.51			1,888,388.00	1,888,388.00	2,121,451.35	2,755,424.51	2,755,424.51	-233,063.35
1.1.4 - SUELDO ANUAL COMPLEMENTARIO								95,307.60			-95,307.60
1.1.6.01 - APORTE INSTITUTO DE PREVISION SOCIAL						658,294.53	658,294.53	691,605.00	-658,294.53	-658,294.53	-33,310.47
1.1.6.02 - APORTE I.O.M.A						263,317.82	263,317.82	276,642.00	-263,317.82	-263,317.82	-13,324.18
1.1.6.03 - APORTE A.R.T.						261,815.20	261,815.20	295,386.55	-261,815.20	-261,815.20	-33,571.35
1.2.1 - RETRIBUCIONES DEL CARGO			4,510,649.64			5,662,627.88	5,662,627.88	4,464,308.05	-1,151,978.24	-1,151,978.24	1,198,319.83
1.2.2 - RETRIBUCIONES QUE NO HACEN AL CARGO						2,333,646.29	2,333,646.29	1,920,559.40	-2,333,646.29	-2,333,646.29	413,086.89
1.2.3 - SUELDO ANUAL COMPLEMENTARIO								85,060.58			-85,060.58
1.2.5.01 - APORTE INSTITUTO DE PREVISION SOCIAL						753,575.21	753,575.21	630,444.44	-753,575.21	-753,575.21	123,130.77
1.2.5.02 - APORTE I.O.M.A						301,430.10	301,430.10	252,177.77	-301,430.10	-301,430.10	49,252.33
1.2.5.03 - APORTE A.R.T.						337,275.30	337,275.30	302,836.45	-337,275.30	-337,275.30	34,438.85
1.4 - ASIGNACIONES FAMILIARES						200,610.00	200,610.00	232,826.00	-200,610.00	-200,610.00	-32,216.00
1.6 - BENEFICIOS Y COMPENSACIONES						180,000.00	180,000.00	180,000.00	-180,000.00	-180,000.00	
3.4.9 - OTROS								726,000.00			-726,000.00
TOTAL DE ORIGEN PROVINCIAL			15,547,609.00			17,200,072.18	17,926,072.18	16,401,180.71	-1,652,463.18	-2,378,463.18	1,524,891.47
TOTAL PROGRAMA SOCIAL DE RESPONSABILIDAD COMPARTIDA ENVIÓN			15,727,609.00			24,260,133.69	22,732,110.34	22,286,467.13	-8,532,524.69	-7,004,501.34	445,643.21

Categoría Programática:

45.10 - OPNYA PROGRAMA CASA DE ABRIGO (AFECTADO)



ESTADO DE EJECUCIÓN DEL PRESUPUESTO DE GASTOS

Desde 01/07/2024 Hasta 30/09/2024

Presupuesto: 2024

Fuente de Financiamiento	Objeto del Gasto	Crédito Aprobado	Crédito Vigente	Pedidos Pendientes	Preventivo	Compromiso	Devengado	Pagado	Crédito Disponible	Crédito Vig. Devengado	Devengado no Pagado
--------------------------	------------------	------------------	-----------------	--------------------	------------	------------	-----------	--------	--------------------	------------------------	---------------------

Jurisdicción: 1.1.1.01.25.000 - SECRETARÍA DE DESARROLLO HUMANO

1.3.1 - DE ORIGEN MUNICIPAL

1.6 - BENEFICIOS Y COMPENSACIONES			90,000.00			208,406.07	208,406.07	208,406.07	-118,406.07	-118,406.07	
TOTAL DE ORIGEN MUNICIPAL			90,000.00			208,406.07	208,406.07	208,406.07	-118,406.07	-118,406.07	

1.3.2 - DE ORIGEN PROVINCIAL

1.2.1 - RETRIBUCIONES DEL CARGO			7,702,156.86			4,519,235.31	4,519,235.31	4,071,383.16	3,182,921.55	3,182,921.55	447,852.15
1.2.2 - RETRIBUCIONES QUE NO HACEN AL CARGO			413,403.47			1,355,385.90	1,355,385.90	1,217,987.31	-941,982.43	-941,982.43	137,398.59
1.2.5.01 - APORTE INSTITUTO DE PREVISION SOCIAL						585,692.91	585,692.91	558,046.11	-585,692.91	-585,692.91	27,646.80
1.2.5.02 - APORTE I.O.M.A						234,277.14	234,277.14	223,218.42	-234,277.14	-234,277.14	11,058.72
1.2.5.03 - APORTE A.R.T.						245,831.91	245,831.91	250,200.24	-245,831.91	-245,831.91	-4,368.33
1.4 - ASIGNACIONES FAMILIARES						94,472.00	94,472.00	103,228.00	-94,472.00	-94,472.00	-8,756.00
1.6 - BENEFICIOS Y COMPENSACIONES						90,000.00	90,000.00	90,000.00	-90,000.00	-90,000.00	
2.1.1 - ALIMENTOS PARA PERSONAS			5,661,420.00			6,573,750.50	5,118,877.92	5,402,259.10	-912,330.50	542,542.08	-283,381.18
2.2.2 - PRENDAS DE VESTIR			-129,600.00					696,545.00	-129,600.00	-129,600.00	-696,545.00
2.3.4 - PRODUCTOS DE PAPEL Y CARTÓN						195,385.00	195,385.00	148,465.00	-195,385.00	-195,385.00	46,920.00
2.5.1 - COMPUESTOS QUÍMICOS						23,727.00	23,727.00	6,027.00	-23,727.00	-23,727.00	17,700.00
2.5.2 - PRODUCTOS FARMACÉUTICOS Y MEDICINALES			-10,000.00		63,750.00	34,000.00	34,000.00		-107,750.00	-44,000.00	34,000.00
2.5.4 - INSECTICIDAS, FUMIGANTES Y OTROS						44,627.00	44,627.00	37,997.00	-44,627.00	-44,627.00	6,630.00
2.5.5 - TINTAS, PINTURAS Y COLORANTES			-122,002.00					43,800.00	-122,002.00	-165,802.00	43,800.00
2.5.8 - PRODUCTOS DE MATERIAL PLÁSTICO						108,000.00	108,000.00	108,000.00	-108,000.00	-108,000.00	
2.6.3 - PRODUCTOS DE LOZA Y PORCELANA			10,000.00			630,000.00	630,000.00		-620,000.00	-620,000.00	630,000.00
2.7.5 - HERRAMIENTAS MENORES						41,384.00	41,384.00	41,384.00	-41,384.00	-41,384.00	



MUNICIPIO DE LUJÁN

ESTADO DE EJECUCIÓN DEL PRESUPUESTO DE GASTOS

Desde 01/07/2024 Hasta 30/09/2024

Presupuesto: 2024

Fuente de Financiamiento	Objeto del Gasto	Crédito Aprobado	Crédito Vigente	Pedidos Pendientes	Preventivo	Compromiso	Devengado	Pagado	Crédito Disponible	Crédito Vig. Devengado	Devengado no Pagado
Jurisdicción: 1.1.1.01.25.000 - SECRETARÍA DE DESARROLLO HUMANO											
2.7.9 - OTROS			12,929.00			12,929.00	12,929.00	12,929.00			
2.9.1 - ELEMENTOS DE LIMPIEZA					132,400.00	1,168,194.02	1,168,194.02	836,012.02	-1,300,594.02	-1,168,194.02	332,182.00
2.9.3 - UTILES Y MATERIALES ELÉCTRICOS						13,200.00	13,200.00		-13,200.00	-13,200.00	13,200.00
2.9.4 - UTENSILIOS DE COCINA Y COMEDOR			109,073.00			109,073.00	109,073.00	109,073.00			
2.9.5 - UTILES MENORES MÉDICOS, QUIRÚRGICO Y DE LABORATORIO					112,000.00		127,770.00		-112,000.00	-127,770.00	127,770.00
2.9.6 - REPUESTOS Y ACCESORIOS						23,727.50	23,727.50	13,167.50	-23,727.50	-23,727.50	10,560.00
2.9.9 - OTROS					142,732.00	79,936.61	121,936.61	57,843.61	-222,668.61	-121,936.61	64,093.00
3.3.7 - LIMPIEZA, ASEO Y FUMIGACIÓN						201,960.00	201,960.00	67,320.00	-201,960.00	-201,960.00	134,640.00
3.4.9 - OTROS						1,200,000.00	600,000.00	600,000.00	-1,200,000.00	-600,000.00	
4.3.9 - EQUIPOS VARIOS			129,600.00						129,600.00	129,600.00	
TOTAL DE ORIGEN PROVINCIAL			13,776,980.33		450,882.00	17,584,788.80	15,743,486.22	14,651,085.47	-4,258,690.47	-1,966,505.89	1,092,400.75
TOTAL OPNYA PROGRAMA CASA DE ABRIGO (AFECTADO)			13,866,980.33		450,882.00	17,793,194.87	15,951,892.29	14,859,491.54	-4,377,096.54	-2,084,911.96	1,092,400.75
Categoría Programática:											
45.12 - C.A.I OPEN DOOR UDI (AFECTADO)											
1.1.0 - TESORO MUNICIPAL											
3.3.7 - LIMPIEZA, ASEO Y FUMIGACIÓN						664,500.00	443,000.00		-664,500.00	-443,000.00	443,000.00
TOTAL TESORO MUNICIPAL						664,500.00	443,000.00		-664,500.00	-443,000.00	443,000.00
1.3.2 - DE ORIGEN PROVINCIAL											
2.1.1 - ALIMENTOS PARA PERSONAS						81,690.40	207,992.80	207,992.80	-81,690.40	-207,992.80	
2.3.1 - PAPEL DE ESCRITORIO Y CARTÓN			60,163.00			12,733.00	47,430.00	47,430.00	47,430.00	12,733.00	
2.3.4 - PRODUCTOS DE PAPEL Y CARTÓN			96,130.00			60,530.00	39,200.00		35,600.00	56,930.00	39,200.00



ESTADO DE EJECUCIÓN DEL PRESUPUESTO DE GASTOS

Desde 01/07/2024 Hasta 30/09/2024

Presupuesto: 2024

Fuente de Financiamiento	Objeto del Gasto	Crédito Aprobado	Crédito Vigente	Pedidos Pendientes	Preventivo	Compromiso	Devengado	Pagado	Crédito Disponible	Crédito Vig. Devengado	Devengado no Pagado
--------------------------	------------------	------------------	-----------------	--------------------	------------	------------	-----------	--------	--------------------	------------------------	---------------------

Jurisdicción: 1.1.1.01.25.000 - SECRETARÍA DE DESARROLLO HUMANO

2.4.3 - ARTÍCULOS DE CAUCHO						35,600.00			-35,600.00		
2.5.5 - TINTAS, PINTURAS Y COLORANTES			93,856.00			34,190.00			59,666.00	93,856.00	
2.9.1 - ELEMENTOS DE LIMPIEZA			109,388.00			109,728.00	109,728.00		-340.00	-340.00	109,728.00
2.9.2 - UTILES DE ESCRITORIO, OFICINA Y ENSEÑANZA			622,235.00			79,440.00	27,515.00	27,515.00	542,795.00	594,720.00	
2.9.5 - UTILES MENORES MÉDICOS, QUIRÚRGICO Y DE LABORATORIO			13,680.00		505,200.00	13,680.00			-505,200.00	13,680.00	
2.9.9 - OTROS					49,000.00				-49,000.00		
TOTAL DE ORIGEN PROVINCIAL			995,452.00		554,200.00	427,591.40	431,865.80	282,937.80	13,560.60	563,586.20	148,928.00
TOTAL C.A.I OPEN DOOR UDI (AFECTADO)			995,452.00		554,200.00	1,092,091.40	874,865.80	282,937.80	-650,839.40	120,586.20	591,928.00

Categoría Programática:

45.13 - CASA DEL NIÑO UDI (AFECTADO)

1.3.2 - DE ORIGEN PROVINCIAL

2.1.1 - ALIMENTOS PARA PERSONAS			432,434.00			566,334.95	399,443.20	399,443.20	-133,900.95	32,990.80	
2.3.1 - PAPEL DE ESCRITORIO Y CARTÓN			101,560.00			101,560.00	109,805.00	8,245.00	-8,245.00	101,560.00	
2.3.4 - PRODUCTOS DE PAPEL Y CARTÓN			162,380.00			66,000.00	25,000.00		96,380.00	137,380.00	25,000.00
2.4.3 - ARTÍCULOS DE CAUCHO							12,750.00	12,750.00	-12,750.00		
2.5.1 - COMPUESTOS QUÍMICOS			47,200.00			41,300.00	23,600.00		5,900.00	23,600.00	23,600.00
2.5.2 - PRODUCTOS FARMACÉUTICOS Y MEDICINALES			49,539.00			42,239.00	29,200.00		7,300.00	20,339.00	29,200.00
2.5.4 - INSECTICIDAS, FUMIGANTES Y OTROS			4,420.00			4,420.00			-4,420.00	4,420.00	
2.7.5 - HERRAMIENTAS MENORES							30,813.00	30,813.00	-30,813.00		
2.9.1 - ELEMENTOS DE LIMPIEZA			264,430.00			249,044.00	111,030.00		15,386.00	153,400.00	111,030.00
2.9.2 - UTILES DE ESCRITORIO, OFICINA Y ENSEÑANZA			119,873.00			119,873.00	155,173.00	35,300.00	-35,300.00	119,873.00	
2.9.5 - UTILES MENORES MÉDICOS, QUIRÚRGICO Y DE LABORATORIO			633,400.00			442,600.00	442,600.00		190,800.00	190,800.00	442,600.00



ESTADO DE EJECUCIÓN DEL PRESUPUESTO DE GASTOS

Desde 01/07/2024 Hasta 30/09/2024

Presupuesto: 2024

Fuente de Financiamiento	Objeto del Gasto	Crédito Aprobado	Crédito Vigente	Pedidos Pendientes	Preventivo	Compromiso	Devengado	Pagado	Crédito Disponible	Crédito Vig. Devengado	Devengado no Pagado
--------------------------	------------------	------------------	-----------------	--------------------	------------	------------	-----------	--------	--------------------	------------------------	---------------------

Jurisdicción: 1.1.1.01.25.000 - SECRETARÍA DE DESARROLLO HUMANO

2.9.9 - OTROS						113,600.00	1,600.00		-113,600.00	-1,600.00	1,600.00
TOTAL DE ORIGEN PROVINCIAL			1,815,236.00			1,746,970.95	1,341,014.20	486,551.20	68,265.05	474,221.80	854,463.00
TOTAL CASA DEL NIÑO UDI (AFECTADO)			1,815,236.00			1,746,970.95	1,341,014.20	486,551.20	68,265.05	474,221.80	854,463.00
Categoría Programática:											
45.14 - PAISANAR											
1.3.2 - DE ORIGEN PROVINCIAL											
2.1.1 - ALIMENTOS PARA PERSONAS			1,649,400.00			963,000.00			686,400.00	1,649,400.00	
2.2.2 - PRENDAS DE VESTIR			-200,000.00				564,000.00	564,000.00	-200,000.00	-764,000.00	
2.3.1 - PAPEL DE ESCRITORIO Y CARTÓN							89,081.50	89,081.50		-89,081.50	
2.3.4 - PRODUCTOS DE PAPEL Y CARTÓN			199,386.08		-255,175.00	255,175.00	255,175.00	255,175.00	199,386.08	-55,788.92	
2.5.2 - PRODUCTOS FARMACÉUTICOS Y MEDICINALES					-78,995.20	81,183.76	81,183.76	81,183.76	-2,188.56	-81,183.76	
2.9.1 - ELEMENTOS DE LIMPIEZA					-333,666.72	333,666.72	333,666.72	333,666.72		-333,666.72	
2.9.2 - UTILES DE ESCRITORIO, OFICINA Y ENSEÑANZA							124,963.50	124,963.50		-124,963.50	
2.9.5 - UTILES MENORES MÉDICOS, QUIRÚRGICO Y DE LABORATORIO			1,450,013.92			1,450,013.92	1,450,013.92	1,450,013.92			
3.3.1 - MANTENIMIENTO Y REPARACIÓN DE EDIFICIOS Y LOCALES			200,000.00			1,200,000.00	1,200,000.00	1,200,000.00	-1,000,000.00	-1,000,000.00	
3.4.9 - OTROS			401,010.00			2,380,000.00	3,400,000.00	3,240,000.00	-1,978,990.00	-2,998,990.00	160,000.00
TOTAL DE ORIGEN PROVINCIAL			3,699,810.00		-667,836.92	6,663,039.40	7,498,084.40	7,338,084.40	-2,295,392.48	-3,798,274.40	160,000.00
TOTAL PAISANAR			3,699,810.00		-667,836.92	6,663,039.40	7,498,084.40	7,338,084.40	-2,295,392.48	-3,798,274.40	160,000.00
Categoría Programática:											
45.15 - PROGRAMA DE FORTALECIMIENTO COMUNITARIO PARA LA INCLUSIÓN DE NIÑ											
1.3.2 - DE ORIGEN PROVINCIAL											



ESTADO DE EJECUCIÓN DEL PRESUPUESTO DE GASTOS

Desde 01/07/2024 Hasta 30/09/2024

Presupuesto: 2024

Fuente de Financiamiento	Objeto del Gasto	Crédito Aprobado	Crédito Vigente	Pedidos Pendientes	Preventivo	Compromiso	Devengado	Pagado	Crédito Disponible	Crédito Vig. Devengado	Devengado no Pagado
--------------------------	------------------	------------------	-----------------	--------------------	------------	------------	-----------	--------	--------------------	------------------------	---------------------

Jurisdicción: 1.1.1.01.25.000 - SECRETARÍA DE DESARROLLO HUMANO

2.1.1 - ALIMENTOS PARA PERSONAS			259,600.00			2,689,376.07	3,191,014.07	700,049.48	-2,429,776.07	-2,931,414.07	2,490,964.59
2.3.1 - PAPEL DE ESCRITORIO Y CARTÓN			47,600.00			47,600.00	47,600.00	47,600.00			
2.3.2 - PAPEL PARA COMPUTACIÓN			78,720.00			78,720.00	78,720.00	78,720.00			
2.5.2 - PRODUCTOS FARMACÉUTICOS Y MEDICINALES							15,556.22	15,556.22		-15,556.22	
2.9.1 - ELEMENTOS DE LIMPIEZA							48,286.71	48,286.71		-48,286.71	
2.9.2 - UTILES DE ESCRITORIO, OFICINA Y ENSEÑANZA						222,670.00	222,670.00	222,670.00	-222,670.00	-222,670.00	
2.9.5 - UTILES MENORES MÉDICOS, QUIRÚRGICO Y DE LABORATORIO							177,994.47	177,994.47		-177,994.47	
2.9.9 - OTROS						28,980.00	30,721.68	30,721.68	-28,980.00	-30,721.68	
3.3.1 - MANTENIMIENTO Y REPARACIÓN DE EDIFICIOS Y LOCALES			1,794,780.00			1,380,000.00	1,380,000.00		414,780.00	414,780.00	1,380,000.00
3.3.7 - LIMPIEZA, ASEO Y FUMIGACIÓN			973,280.00		-462,000.00	791,000.00	483,000.00	161,000.00	644,280.00	490,280.00	322,000.00
3.4.2 - MÉDICOS Y SANITARIOS			840,000.00			840,000.00	560,000.00			280,000.00	560,000.00
TOTAL DE ORIGEN PROVINCIAL			3,993,980.00		-462,000.00	6,078,346.07	6,235,563.15	1,482,598.56	-1,622,366.07	-2,241,583.15	4,752,964.59
TOTAL PROGRAMA DE FORTALECIMIENTO COMUNITARIO PARA LA INCLUSI			3,993,980.00		-462,000.00	6,078,346.07	6,235,563.15	1,482,598.56	-1,622,366.07	-2,241,583.15	4,752,964.59

Categoría Programática:

45.16 - CDI AMEGHINO (AFECTADO)

1.1.0 - TESORO MUNICIPAL

2.1.1 - ALIMENTOS PARA PERSONAS						890,100.00	1,910,458.00	699,550.00	-890,100.00	-1,910,458.00	1,210,908.00
2.5.6 - COMBUSTIBLES Y LUBRICANTES							100,000.00	100,000.00		-100,000.00	
3.3.7 - LIMPIEZA, ASEO Y FUMIGACIÓN								220,000.00			-220,000.00
3.4.2 - MÉDICOS Y SANITARIOS						945,000.00	1,155,000.00	525,000.00	-945,000.00	-1,155,000.00	630,000.00
TOTAL TESORO MUNICIPAL						1,835,100.00	3,165,458.00	1,544,550.00	-1,835,100.00	-3,165,458.00	1,620,908.00



MUNICIPIO DE LUJÁN

ESTADO DE EJECUCIÓN DEL PRESUPUESTO DE GASTOS

Desde 01/07/2024 Hasta 30/09/2024

Presupuesto: 2024

Fuente de Financiamiento	Objeto del Gasto	Crédito Aprobado	Crédito Vigente	Pedidos Pendientes	Preventivo	Compromiso	Devengado	Pagado	Crédito Disponible	Crédito Vig. Devengado	Devengado no Pagado
--------------------------	------------------	------------------	-----------------	--------------------	------------	------------	-----------	--------	--------------------	------------------------	---------------------

Jurisdicción: 1.1.1.01.25.000 - SECRETARÍA DE DESARROLLO HUMANO

1.3.3 - DE ORIGEN NACIONAL

2.1.1 - ALIMENTOS PARA PERSONAS						-73,040.70	763,200.00	763,200.00	73,040.70	-763,200.00	
2.5.6 - COMBUSTIBLES Y LUBRICANTES								50,000.00			-50,000.00
TOTAL DE ORIGEN NACIONAL						-73,040.70	763,200.00	813,200.00	73,040.70	-763,200.00	-50,000.00
TOTAL CDI AMEGHINO (AFECTADO)						1,762,059.30	3,928,658.00	2,357,750.00	-1,762,059.30	-3,928,658.00	1,570,908.00

Categoría Programática:

45.17 - PROGRAMA JUGUEMOS PIOLA (AF)

1.3.2 - DE ORIGEN PROVINCIAL

2.1.1 - ALIMENTOS PARA PERSONAS			-483,643.15					1,320,049.73	-483,643.15	-483,643.15	-1,320,049.73
2.5.5 - TINTAS, PINTURAS Y COLORANTES			366,604.60			256,804.60	256,804.60		109,800.00	109,800.00	256,804.60
2.5.8 - PRODUCTOS DE MATERIAL PLÁSTICO								162,649.72			-162,649.72
2.7.5 - HERRAMIENTAS MENORES			40,003.75			40,003.75	40,003.75				40,003.75
2.9.4 - UTENSILIOS DE COCINA Y COMEDOR								94,284.00			-94,284.00
2.9.9 - OTROS			361,794.80			1,774.80	1,774.80	343,502.22	360,020.00	360,020.00	-341,727.42
3.4.9 - OTROS			2,077,200.00			450,000.00	720,000.00	540,000.00	1,627,200.00	1,357,200.00	180,000.00
TOTAL DE ORIGEN PROVINCIAL			2,361,960.00			748,583.15	1,018,583.15	2,460,485.67	1,613,376.85	1,343,376.85	-1,441,902.52
TOTAL PROGRAMA JUGUEMOS PIOLA (AF)			2,361,960.00			748,583.15	1,018,583.15	2,460,485.67	1,613,376.85	1,343,376.85	-1,441,902.52

Categoría Programática:

45.18 - PROGRAMA TERRITORIAL BARRIO ADENTRO (AF)

1.3.2 - DE ORIGEN PROVINCIAL



MUNICIPIO DE LUJÁN

ESTADO DE EJECUCIÓN DEL PRESUPUESTO DE GASTOS

Desde 01/07/2024 Hasta 30/09/2024

Presupuesto: **2024**

Fuente de Financiamiento	Objeto del Gasto	Crédito Aprobado	Crédito Vigente	Pedidos Pendientes	Preventivo	Compromiso	Devengado	Pagado	Crédito Disponible	Crédito Vig. Devengado	Devengado no Pagado
--------------------------	------------------	------------------	-----------------	--------------------	------------	------------	-----------	--------	--------------------	------------------------	---------------------

Jurisdicción: 1.1.1.01.25.000 - SECRETARÍA DE DESARROLLO HUMANO

2.1.1 - ALIMENTOS PARA PERSONAS			-543,243.50			2,062,674.40	157,574.40	246,246.44	-2,605,917.90	-700,817.90	-88,672.04
2.5.5 - TINTAS, PINTURAS Y COLORANTES			60,500.00			60,500.00	60,500.00				60,500.00
2.7.5 - HERRAMIENTAS MENORES			19,170.00			19,170.00	19,170.00				19,170.00
2.9.2 - UTILES DE ESCRITORIO, OFICINA Y ENSEÑANZA			21,570.00			21,570.00	21,570.00				21,570.00
2.9.4 - UTENSILIOS DE COCINA Y COMEDOR			396,643.50			381,999.10	381,999.10		14,644.40	14,644.40	381,999.10
2.9.6 - REPUESTOS Y ACCESORIOS								2,400.00			-2,400.00
3.3.3 - MANTENIMIENTO Y REPARACIÓN DE MAQUINARIA Y EQUIPO								33,600.00			-33,600.00
3.4.9 - OTROS			1,620,000.00						1,620,000.00	1,620,000.00	
3.9.9 - OTROS			787,320.00			1,620,000.00	1,080,000.00	900,000.00	-832,680.00	-292,680.00	180,000.00
4.3.4 - EQUIPO DE COMUNICACIÓN Y SEÑALAMIENTO								30,360.00			-30,360.00
4.3.9 - EQUIPOS VARIOS								520,420.00			-520,420.00
TOTAL DE ORIGEN PROVINCIAL			2,361,960.00			4,165,913.50	1,720,813.50	1,733,026.44	-1,803,953.50	641,146.50	-12,212.94
TOTAL PROGRAMA TERRITORIAL BARRIO ADENTRO (AF)			2,361,960.00			4,165,913.50	1,720,813.50	1,733,026.44	-1,803,953.50	641,146.50	-12,212.94

Categoría Programática:

45.19 - SUBSIDIO DIPUTADOS-PROMOCIÓN DERECHOS NIÑAS, NIÑOS, ADOLESCENTES

1.3.2 - DE ORIGEN PROVINCIAL											
2.1.1 - ALIMENTOS PARA PERSONAS			1,966,016.00			1,966,016.00	1,966,016.00	484,384.00			1,481,632.00
2.1.5 - MADERA, CORCHO Y SUS MANUFACTURAS			29,800.00			29,800.00	29,800.00	29,800.00			
2.3.9 - OTROS			815,700.00			815,700.00	815,700.00				815,700.00
2.4.3 - ARTÍCULOS DE CAUCHO			128,800.00			128,800.00	128,800.00	10,800.00			118,000.00
2.5.5 - TINTAS, PINTURAS Y COLORANTES			63,120.00			63,120.00	63,120.00				63,120.00
2.9.1 - ELEMENTOS DE LIMPIEZA			72,300.00			72,300.00	72,300.00				72,300.00



MUNICIPIO DE LUJÁN

ESTADO DE EJECUCIÓN DEL PRESUPUESTO DE GASTOS

Desde 01/07/2024 Hasta 30/09/2024

Presupuesto: **2024**

Fuente de Financiamiento	Objeto del Gasto	Crédito Aprobado	Crédito Vigente	Pedidos Pendientes	Preventivo	Compromiso	Devengado	Pagado	Crédito Disponible	Crédito Vig. Devengado	Devengado no Pagado
--------------------------	------------------	------------------	-----------------	--------------------	------------	------------	-----------	--------	--------------------	------------------------	---------------------

Jurisdicción: 1.1.1.01.25.000 - SECRETARÍA DE DESARROLLO HUMANO

2.9.2 - UTILES DE ESCRITORIO, OFICINA Y ENSEÑANZA			100,231.00			100,231.00	100,231.00	6,645.00			93,586.00
2.9.9 - OTROS			10,397,633.00			5,459,845.52	5,459,845.52	137,880.00	4,937,787.48	4,937,787.48	5,321,965.52
3.2.9 - OTROS			279,000.00			279,000.00	279,000.00	279,000.00			
3.3.9 - OTROS			1,250,000.00			1,250,000.00	1,250,000.00				1,250,000.00
3.4.9 - OTROS			4,000,000.00			4,000,000.00	4,000,000.00	4,000,000.00			
3.5.3 - IMPRENTA, PUBLICACIONES Y REPRODUCCIONES			497,400.00			497,400.00	497,400.00	497,400.00			
3.5.9 - OTROS			2,400,000.00			2,400,000.00	1,650,000.00	1,650,000.00		750,000.00	
TOTAL DE ORIGEN PROVINCIAL			22,000,000.00			17,062,212.52	16,312,212.52	7,095,909.00	4,937,787.48	5,687,787.48	9,216,303.52
TOTAL SUBSIDIO DIPUTADOS-PROMOCIÓN DERECHOS NIÑAS, NIÑOS, ADOLES			22,000,000.00			17,062,212.52	16,312,212.52	7,095,909.00	4,937,787.48	5,687,787.48	9,216,303.52

Categoría Programática:

46.01 - PROGRAMAS DE POLITICAS DE INCLUSIÓN DE PERSONAS CON DISCAPACIDAD

1.1.0 - TESORO MUNICIPAL

1.1.1 - RETRIBUCIONES DEL CARGO						38,607,796.62	38,607,796.62	35,956,525.87	-38,607,796.62	-38,607,796.62	2,651,270.75
1.1.3 - RETRIBUCIONES QUE NO HACEN AL CARGO						15,053,705.71	15,053,705.71	13,666,510.41	-15,053,705.71	-15,053,705.71	1,387,195.30
1.1.6.01 - APORTE INSTITUTO DE PREVISION SOCIAL						6,274,961.94	6,274,961.94	6,059,142.65	-6,274,961.94	-6,274,961.94	215,819.29
1.1.6.02 - APORTE I.O.M.A						2,375,993.91	2,375,993.91	2,360,737.79	-2,375,993.91	-2,375,993.91	15,256.12
1.1.6.03 - APORTE A.R.T.						1,973,198.56	1,973,198.56	2,137,658.27	-1,973,198.56	-1,973,198.56	-164,459.71
1.2.1 - RETRIBUCIONES DEL CARGO						2,304,188.12	2,304,188.12	2,155,556.04	-2,304,188.12	-2,304,188.12	148,632.08
1.2.2 - RETRIBUCIONES QUE NO HACEN AL CARGO						410,046.15	410,046.15	378,517.80	-410,046.15	-410,046.15	31,528.35
1.2.4 - OTROS GASTOS EN PERSONAL						285,000.00	285,000.00	285,000.00	-285,000.00	-285,000.00	
1.2.5.01 - APORTE INSTITUTO DE PREVISION SOCIAL						357,423.09	357,423.09	264,674.07	-357,423.09	-357,423.09	92,749.02
1.2.5.02 - APORTE I.O.M.A						110,601.03	110,601.03	92,189.64	-110,601.03	-110,601.03	18,411.39



ESTADO DE EJECUCIÓN DEL PRESUPUESTO DE GASTOS

Desde 01/07/2024 Hasta 30/09/2024

Presupuesto: 2024

Fuente de Financiamiento	Objeto del Gasto	Crédito Aprobado	Crédito Vigente	Pedidos Pendientes	Preventivo	Compromiso	Devengado	Pagado	Crédito Disponible	Crédito Vig. Devengado	Devengado no Pagado
--------------------------	------------------	------------------	-----------------	--------------------	------------	------------	-----------	--------	--------------------	------------------------	---------------------

Jurisdicción: 1.1.1.01.25.000 - SECRETARÍA DE DESARROLLO HUMANO

1.2.5.03 - APORTE A.R.T.						127,196.85	127,196.85	131,887.25	-127,196.85	-127,196.85	-4,690.40
1.4 - ASIGNACIONES FAMILIARES						1,903,379.00	1,903,379.00	1,818,926.00	-1,903,379.00	-1,903,379.00	84,453.00
1.6 - BENEFICIOS Y COMPENSACIONES						240,000.00	240,000.00	240,000.00	-240,000.00	-240,000.00	
2.1.1 - ALIMENTOS PARA PERSONAS						352,200.00	323,200.00	40,000.00	-352,200.00	-323,200.00	283,200.00
2.1.9 - OTROS						12,100.00	12,100.00	12,100.00	-12,100.00	-12,100.00	
2.2.9 - OTROS								28,181.82			-28,181.82
2.5.8 - PRODUCTOS DE MATERIAL PLÁSTICO						1,064,800.00	1,064,800.00		-1,064,800.00	-1,064,800.00	1,064,800.00
2.7.1 - PRODUCTOS FERROSOS						20,978.58	20,978.58	20,978.58	-20,978.58	-20,978.58	
2.9.2 - UTILES DE ESCRITORIO, OFICINA Y ENSEÑANZA						82,618.00	82,618.00	14,580.00	-82,618.00	-82,618.00	68,038.00
2.9.5 - UTILES MENORES MÉDICOS, QUIRÚRGICO Y DE LABORATORIO						52,996.00	52,996.00	52,996.00	-52,996.00	-52,996.00	
2.9.6 - REPUESTOS Y ACCESORIOS					2,238,000.00	610,000.01	12,000.01	12,000.01	-2,848,000.01	-12,000.01	
2.9.9 - OTROS						4,598.00	4,598.00	4,598.00	-4,598.00	-4,598.00	
3.3.2 - MANTENIMIENTO Y REPARACIÓN DE VEHÍCULOS						490,651.37	490,651.37	1,692,818.52	-490,651.37	-490,651.37	-1,202,167.15
3.3.3 - MANTENIMIENTO Y REPARACIÓN DE MAQUINARIA Y EQUIPO						6,000.00	6,000.00	6,000.00	-6,000.00	-6,000.00	
3.3.7 - LIMPIEZA, ASEO Y FUMIGACIÓN					-299,250.00	718,200.00	99,750.00	99,750.00	-418,950.00	-99,750.00	
3.4.9 - OTROS						50,000.00	890,000.00	840,000.00	-50,000.00	-890,000.00	50,000.00
3.5.9 - OTROS								90,000.00			-90,000.00
3.7.2 - VIÁTICOS						-1,550.00	-1,550.00	-1,550.00	1,550.00	1,550.00	
3.7.9 - OTROS						1,900.00	1,900.00	1,900.00	-1,900.00	-1,900.00	
5.1.4.01 - AYUDA SOCIALES A PERSONAS							3,020,000.00	3,020,000.00	-3,020,000.00	-3,020,000.00	
TOTAL TESORO MUNICIPAL					1,938,750.00	76,508,982.94	76,103,532.94	71,481,678.72	-78,447,732.94	-76,103,532.94	4,621,854.22
1.3.1 - DE ORIGEN MUNICIPAL											



ESTADO DE EJECUCIÓN DEL PRESUPUESTO DE GASTOS

Desde 01/07/2024 Hasta 30/09/2024

Presupuesto: 2024

Fuente de Financiamiento	Objeto del Gasto	Crédito Aprobado	Crédito Vigente	Pedidos Pendientes	Preventivo	Compromiso	Devengado	Pagado	Crédito Disponible	Crédito Vig. Devengado	Devengado no Pagado
--------------------------	------------------	------------------	-----------------	--------------------	------------	------------	-----------	--------	--------------------	------------------------	---------------------

Jurisdicción: 1.1.1.01.25.000 - SECRETARÍA DE DESARROLLO HUMANO

1.6 - BENEFICIOS Y COMPENSACIONES			270,000.00			625,218.21	625,218.21	625,218.21	-355,218.21	-355,218.21	
TOTAL DE ORIGEN MUNICIPAL			270,000.00			625,218.21	625,218.21	625,218.21	-355,218.21	-355,218.21	
1.3.2 - DE ORIGEN PROVINCIAL											
1.1.1 - RETRIBUCIONES DEL CARGO			-1,400,913.80						-1,400,913.80	-1,400,913.80	
1.1.3 - RETRIBUCIONES QUE NO HACEN AL CARGO			-1,815,353.00						-1,815,353.00	-1,815,353.00	
1.1.4 - SUELDO ANUAL COMPLEMENTARIO			-286,250.00						-286,250.00	-286,250.00	
1.1.6.01 - APORTE INSTITUTO DE PREVISION SOCIAL			-752,208.00						-752,208.00	-752,208.00	
1.1.6.02 - APORTE I.O.M.A			-303,734.00						-303,734.00	-303,734.00	
1.1.6.03 - APORTE A.R.T.			-261,813.00						-261,813.00	-261,813.00	
1.2.1 - RETRIBUCIONES DEL CARGO			-3,183,893.70						-3,183,893.70	-3,183,893.70	
1.2.4 - OTROS GASTOS EN PERSONAL			-1.00						-1.00	-1.00	
1.2.5.01 - APORTE INSTITUTO DE PREVISION SOCIAL			-48,431.00						-48,431.00	-48,431.00	
1.2.5.02 - APORTE I.O.M.A			-19,372.00						-19,372.00	-19,372.00	
1.2.5.03 - APORTE A.R.T.			-20,409.00						-20,409.00	-20,409.00	
1.6 - BENEFICIOS Y COMPENSACIONES			-21,546.00						-21,546.00	-21,546.00	
TOTAL DE ORIGEN PROVINCIAL			-8,113,924.50						-8,113,924.50	-8,113,924.50	
TOTAL PROGRAMAS DE POLITICAS DE INCLUSIÓN DE PERSONAS CON DISC			-7,843,924.50		1,938,750.00	77,134,201.15	76,728,751.15	72,106,896.93	-86,916,875.65	-84,572,675.65	4,621,854.22
Categoría Programática:											
46.02 - TALLER PROTEGIDO DE PRODUCCIÓN											
1.1.0 - TESORO MUNICIPAL											
1.1.1 - RETRIBUCIONES DEL CARGO						768,879.21	768,879.21	364,397.73	-768,879.21	-768,879.21	404,481.48



MUNICIPIO DE LUJÁN

ESTADO DE EJECUCIÓN DEL PRESUPUESTO DE GASTOS

Desde 01/07/2024 Hasta 30/09/2024

Presupuesto: 2024

Fuente de Financiamiento	Objeto del Gasto	Crédito Aprobado	Crédito Vigente	Pedidos Pendientes	Preventivo	Compromiso	Devengado	Pagado	Crédito Disponible	Crédito Vig. Devengado	Devengado no Pagado
Jurisdicción: 1.1.1.01.25.000 - SECRETARÍA DE DESARROLLO HUMANO											
1.1.3 - RETRIBUCIONES QUE NO HACEN AL CARGO						350,618.06	350,618.06	166,691.02	-350,618.06	-350,618.06	183,927.04
1.1.6.01 - APORTE INSTITUTO DE PREVISION SOCIAL						108,873.30	108,873.30		-108,873.30	-108,873.30	108,873.30
1.1.6.02 - APORTE I.O.M.A						43,549.32	43,549.32		-43,549.32	-43,549.32	43,549.32
1.1.6.03 - APORTE A.R.T.						47,152.84	47,152.84	22,388.41	-47,152.84	-47,152.84	24,764.43
1.2.1 - RETRIBUCIONES DEL CARGO						749,045.96	749,045.96	714,077.12	-749,045.96	-749,045.96	34,968.84
1.2.5.01 - APORTE INSTITUTO DE PREVISION SOCIAL						89,885.51	89,885.51	95,826.84	-89,885.51	-89,885.51	-5,941.33
1.2.5.02 - APORTE I.O.M.A						35,954.21	35,954.21	38,330.74	-35,954.21	-35,954.21	-2,376.53
1.2.5.03 - APORTE A.R.T.						32,588.02	32,588.02	36,165.51	-32,588.02	-32,588.02	-3,577.49
2.1.1 - ALIMENTOS PARA PERSONAS						161,600.00	102,600.00		-161,600.00	-102,600.00	102,600.00
2.5.1 - COMPUESTOS QUÍMICOS							11,196.00	11,196.00		-11,196.00	
2.5.8 - PRODUCTOS DE MATERIAL PLÁSTICO							12,591.00	12,591.00		-12,591.00	
2.7.1 - PRODUCTOS FERROSOS							20,952.00	20,952.00		-20,952.00	
2.7.9 - OTROS						224,840.00	38,149.00	38,149.00	-224,840.00	-38,149.00	
2.9.3 - ÚTILES Y MATERIALES ELÉCTRICOS						61,528.00	61,528.00		-61,528.00	-61,528.00	61,528.00
2.9.6 - REPUESTOS Y ACCESORIOS							24,179.00	24,179.00		-24,179.00	
3.3.7 - LIMPIEZA, ASEO Y FUMIGACIÓN						394,251.00	131,417.00	106,480.00	-394,251.00	-131,417.00	24,937.00
3.4.2 - MÉDICOS Y SANITARIOS						840,000.00	569,000.00	289,000.00	-840,000.00	-569,000.00	280,000.00
3.4.9 - OTROS							1,300,000.00	1,300,000.00		-1,300,000.00	
4.3.9 - EQUIPOS VARIOS								81,000.00			-81,000.00
TOTAL TESORO MUNICIPAL						3,908,765.43	4,498,158.43	3,321,424.37	-3,908,765.43	-4,498,158.43	1,176,734.06
1.3.1 - DE ORIGEN MUNICIPAL											
1.6 - BENEFICIOS Y COMPENSACIONES						39,468.69	39,468.69	39,468.69	-39,468.69	-39,468.69	



MUNICIPIO DE LUJÁN

ESTADO DE EJECUCIÓN DEL PRESUPUESTO DE GASTOS

Desde 01/07/2024 Hasta 30/09/2024

Presupuesto: 2024

Fuente de Financiamiento	Objeto del Gasto	Crédito Aprobado	Crédito Vigente	Pedidos Pendientes	Preventivo	Compromiso	Devengado	Pagado	Crédito Disponible	Crédito Vig. Devengado	Devengado no Pagado
--------------------------	------------------	------------------	-----------------	--------------------	------------	------------	-----------	--------	--------------------	------------------------	---------------------

Jurisdicción: 1.1.1.01.25.000 - SECRETARÍA DE DESARROLLO HUMANO

TOTAL DE ORIGEN MUNICIPAL						39,468.69	39,468.69	39,468.69	-39,468.69	-39,468.69	
1.3.2 - DE ORIGEN PROVINCIAL											
1.1.1 - RETRIBUCIONES DEL CARGO			-32,121.00						-32,121.00	-32,121.00	
1.2.1 - RETRIBUCIONES DEL CARGO			-417,000.00						-417,000.00	-417,000.00	
1.2.5.01 - APORTE INSTITUTO DE PREVISION SOCIAL			-44,028.00						-44,028.00	-44,028.00	
1.2.5.02 - APORTE I.O.M.A			-17,612.00						-17,612.00	-17,612.00	
1.2.5.03 - APORTE A.R.T.			-18,800.00						-18,800.00	-18,800.00	
2.1.1 - ALIMENTOS PARA PERSONAS					123,927.78	116,202.58	116,202.58	11,000.00	-240,130.36	-116,202.58	105,202.58
2.2.1 - HILADOS Y TELAS							151,940.00			-151,940.00	
2.3.2 - PAPEL PARA COMPUTACIÓN								26,520.00			-26,520.00
2.3.4 - PRODUCTOS DE PAPEL Y CARTÓN					31,279.32		122,664.00	204,596.12	-31,279.32	-122,664.00	-81,932.12
2.5.4 - INSECTICIDAS, FUMIGANTES Y OTROS							64,634.20	82,721.20		-64,634.20	-18,087.00
2.9.1 - ELEMENTOS DE LIMPIEZA					99,256.76		355,462.96	376,618.33	-99,256.76	-355,462.96	-21,155.37
2.9.2 - UTILES DE ESCRITORIO, OFICINA Y ENSEÑANZA								75,438.50			-75,438.50
3.4.9 - OTROS			1,817,938.00				4,500,000.00	1,350,000.00	900,000.00	-2,682,062.00	467,938.00
4.3.9 - EQUIPOS VARIOS								29,800.00			-29,800.00
TOTAL DE ORIGEN PROVINCIAL			1,288,377.00		254,463.86	4,768,142.58	2,008,963.74	1,706,694.15	-3,734,229.44	-720,586.74	302,269.59
TOTAL TALLER PROTEGIDO DE PRODUCCIÓN			1,288,377.00		254,463.86	8,716,376.70	6,546,590.86	5,067,587.21	-7,682,463.56	-5,258,213.86	1,479,003.65

Categoría Programática:

46.07 - PROGRAMA DE FORTALECIMIENTO INSTITUCIONAL P/ACCESIBILIDAD (AF)

1.1.0 - TESORO MUNICIPAL



MUNICIPIO DE LUJÁN

ESTADO DE EJECUCIÓN DEL PRESUPUESTO DE GASTOS

Desde 01/07/2024 Hasta 30/09/2024

Presupuesto: 2024

Fuente de Financiamiento	Objeto del Gasto	Crédito Aprobado	Crédito Vigente	Pedidos Pendientes	Preventivo	Compromiso	Devengado	Pagado	Crédito Disponible	Crédito Vig. Devengado	Devengado no Pagado
Jurisdicción: 1.1.1.01.25.000 - SECRETARÍA DE DESARROLLO HUMANO											
3.3.7 - LIMPIEZA, ASEO Y FUMIGACIÓN						705,618.00	235,206.00		-705,618.00	-235,206.00	235,206.00
TOTAL TESORO MUNICIPAL						705,618.00	235,206.00		-705,618.00	-235,206.00	235,206.00
1.3.2 - DE ORIGEN PROVINCIAL											
2.2.9 - OTROS					268,250.00				-268,250.00		
3.5.3 - IMPRENTA, PUBLICACIONES Y REPRODUCCIONES								52,600.00			-52,600.00
TOTAL DE ORIGEN PROVINCIAL					268,250.00			52,600.00	-268,250.00		-52,600.00
TOTAL PROGRAMA DE FORTALECIMIENTO INSTITUCIONAL P/ACCESIBILIDAD (268,250.00	705,618.00	235,206.00	52,600.00	-973,868.00	-235,206.00	182,606.00
Categoría Programática:											
47.01 - SERVICIO ESPARCIMIENTO Y RECREACIÓN CON LA COMUNIDAD											
1.1.0 - TESORO MUNICIPAL											
1.1.1 - RETRIBUCIONES DEL CARGO						49,089,484.99	49,089,484.99	46,259,588.50	-49,089,484.99	-49,089,484.99	2,829,896.49
1.1.3 - RETRIBUCIONES QUE NO HACEN AL CARGO						26,357,345.89	26,357,345.89	24,681,490.44	-26,357,345.89	-26,357,345.89	1,675,855.45
1.1.4 - SUELDO ANUAL COMPLEMENTARIO						20,127.75	20,127.75	20,127.75	-20,127.75	-20,127.75	
1.1.6.01 - APORTE INSTITUTO DE PREVISION SOCIAL						8,478,958.91	8,478,958.91	7,632,730.60	-8,478,958.91	-8,478,958.91	846,228.31
1.1.6.02 - APORTE I.O.M.A						3,343,656.03	3,343,656.03	3,008,138.34	-3,343,656.03	-3,343,656.03	335,517.69
1.1.6.03 - APORTE A.R.T.						2,898,570.14	2,898,570.14	3,217,583.90	-2,898,570.14	-2,898,570.14	-319,013.76
1.2.1 - RETRIBUCIONES DEL CARGO						25,867,657.05	25,867,657.05	24,330,532.41	-25,867,657.05	-25,867,657.05	1,537,124.64
1.2.2 - RETRIBUCIONES QUE NO HACEN AL CARGO						4,499,691.26	4,499,691.26	4,088,987.23	-4,499,691.26	-4,499,691.26	410,704.03
1.2.4 - OTROS GASTOS EN PERSONAL						1,600,000.00	1,600,000.00	1,370,000.00	-1,600,000.00	-1,600,000.00	230,000.00
1.2.5.01 - APORTE INSTITUTO DE PREVISION SOCIAL						3,667,021.29	3,667,021.29	2,965,391.05	-3,667,021.29	-3,667,021.29	701,630.24
1.2.5.02 - APORTE I.O.M.A						1,445,208.53	1,445,208.53	1,167,902.78	-1,445,208.53	-1,445,208.53	277,305.75



ESTADO DE EJECUCIÓN DEL PRESUPUESTO DE GASTOS

Desde 01/07/2024 Hasta 30/09/2024

Presupuesto: 2024

Fuente de Financiamiento	Objeto del Gasto	Crédito Aprobado	Crédito Vigente	Pedidos Pendientes	Preventivo	Compromiso	Devengado	Pagado	Crédito Disponible	Crédito Vig. Devengado	Devengado no Pagado
--------------------------	------------------	------------------	-----------------	--------------------	------------	------------	-----------	--------	--------------------	------------------------	---------------------

Jurisdicción: 1.1.1.01.25.000 - SECRETARÍA DE DESARROLLO HUMANO

1.2.5.03 - APORTE A.R.T.						1,337,662.82	1,337,662.82	1,429,293.92	-1,337,662.82	-1,337,662.82	-91,631.10
1.3.1 - RETRIBUCIONES EXTRAORDINARIAS (HORAS EXTRAS)						470,048.77	470,048.77	637,243.45	-470,048.77	-470,048.77	-167,194.68
1.4 - ASIGNACIONES FAMILIARES						1,262,399.00	1,262,399.00	1,615,225.00	-1,262,399.00	-1,262,399.00	-352,826.00
2.1.1 - ALIMENTOS PARA PERSONAS						288,750.00	515,250.00	271,250.00	-288,750.00	-515,250.00	244,000.00
2.1.5 - MADERA, CORCHO Y SUS MANUFACTURAS					-6,800.00	1,890.00	81,604.00		4,910.00	-81,604.00	81,604.00
2.2.2 - PRENDAS DE VESTIR					-15,600.00	5,498,848.50		1,450,000.00	-5,483,248.50		-1,450,000.00
2.2.9 - OTROS					-12,998.00	11,550.00			1,448.00		
2.3.4 - PRODUCTOS DE PAPEL Y CARTÓN					-37,840.00	16,073.86			21,766.14		
2.5.1 - COMPUESTOS QUÍMICOS					-126,400.00	41,200.50			85,199.50		
2.5.4 - INSECTICIDAS, FUMIGANTES Y OTROS					-17,800.00	4,198.50			13,601.50		
2.5.5 - TINTAS, PINTURAS Y COLORANTES					425,285.13	3,974,513.17	3,582,413.17	2,041,264.73	-4,399,798.30	-3,582,413.17	1,541,148.44
2.5.8 - PRODUCTOS DE MATERIAL PLÁSTICO						1,643,180.00	1,643,180.00	445,280.00	-1,643,180.00	-1,643,180.00	1,197,900.00
2.7.1 - PRODUCTOS FERROSOS						14,898.85	14,898.85	14,898.85	-14,898.85	-14,898.85	
2.7.5 - HERRAMIENTAS MENORES					-12,100.00	51,355.00	144,255.00	144,255.00	-39,255.00	-144,255.00	
2.7.9 - OTROS						824,010.20	558,114.20	305,420.00	-824,010.20	-558,114.20	252,694.20
2.8.4 - PIEDRA, ARCILLA Y ARENA							55,000.00			-55,000.00	55,000.00
2.9.1 - ELEMENTOS DE LIMPIEZA					-346,440.00	146,355.86			200,084.14		
2.9.2 - UTILES DE ESCRITORIO, OFICINA Y ENSEÑANZA							120,000.00	120,000.00		-120,000.00	
2.9.3 - UTILES Y MATERIALES ELÉCTRICOS						972,015.32	972,015.32	9,200.00	-972,015.32	-972,015.32	962,815.32
2.9.6 - REPUESTOS Y ACCESORIOS						6,090.00	6,090.00	6,090.00	-6,090.00	-6,090.00	
2.9.9 - OTROS					141,171.00	502,218.20	117,218.20		-643,389.20	-117,218.20	117,218.20
3.2.9 - OTROS						3,587,550.00	3,193,050.00	3,054,500.00	-3,587,550.00	-3,193,050.00	138,550.00
3.3.1 - MANTENIMIENTO Y REPARACIÓN DE EDIFICIOS Y LOCALES						1,250,000.00	1,250,000.00	1,250,000.00	-1,250,000.00	-1,250,000.00	



ESTADO DE EJECUCIÓN DEL PRESUPUESTO DE GASTOS

Desde 01/07/2024 Hasta 30/09/2024

Presupuesto: 2024

Fuente de Financiamiento	Objeto del Gasto	Crédito Aprobado	Crédito Vigente	Pedidos Pendientes	Preventivo	Compromiso	Devengado	Pagado	Crédito Disponible	Crédito Vig. Devengado	Devengado no Pagado
--------------------------	------------------	------------------	-----------------	--------------------	------------	------------	-----------	--------	--------------------	------------------------	---------------------

Jurisdicción: 1.1.1.01.25.000 - SECRETARÍA DE DESARROLLO HUMANO

3.3.7 - LIMPIEZA, ASEO Y FUMIGACIÓN							750,000.00	937,000.00		-750,000.00	-187,000.00
3.3.9 - OTROS						1,500,000.00	1,500,000.00		-1,500,000.00	-1,500,000.00	1,500,000.00
3.4.5 - DE CAPACITACIÓN						4,669,410.90	3,845,800.00	1,876,000.00	-4,669,410.90	-3,845,800.00	1,969,800.00
3.4.9 - OTROS						4,709,000.00	4,709,000.00	2,849,000.00	-4,709,000.00	-4,709,000.00	1,860,000.00
3.5.1 - TRANSPORTE						10,976,000.00	10,976,000.00	680,000.00	-10,976,000.00	-10,976,000.00	10,296,000.00
3.5.3 - IMPRENTA, PUBLICACIONES Y REPRODUCCIONES						1,610,400.00	1,812,020.00	3,699,820.00	-1,610,400.00	-1,812,020.00	-1,887,800.00
3.5.9 - OTROS						520,000.00	250,000.00	250,000.00	-520,000.00	-250,000.00	
3.9.9 - OTROS							640,000.00	840,000.00		-640,000.00	-200,000.00
5.1.4.01 - AYUDA SOCIALES A PERSONAS						4,060,000.00	4,060,000.00	3,700,000.00	-4,060,000.00	-4,060,000.00	360,000.00
5.1.5 - TRANSFERENCIAS A INSTITUCIONES DE ENSEÑANZA								620,000.00			-620,000.00
5.1.7 - TRANSFERENCIAS A OTRAS INSTITUCIONES CULTURALES Y SOCIALES :						10,402,500.00	3,989,500.00	3,989,500.00	-10,402,500.00	-3,989,500.00	
TOTAL TESORO MUNICIPAL					-9,521.87	187,619,841.29	175,123,241.17	150,977,713.95	-187,610,319.42	-175,123,241.17	24,145,527.22
1.3.1 - DE ORIGEN MUNICIPAL											
1.6 - BENEFICIOS Y COMPENSACIONES			630,000.00			2,088,842.49	2,088,842.49	2,088,842.49	-1,458,842.49	-1,458,842.49	
TOTAL DE ORIGEN MUNICIPAL			630,000.00			2,088,842.49	2,088,842.49	2,088,842.49	-1,458,842.49	-1,458,842.49	
1.3.2 - DE ORIGEN PROVINCIAL											
1.1.6.01 - APORTE INSTITUTO DE PREVISION SOCIAL								1,152,647.61			-1,152,647.61
1.1.6.02 - APORTE I.O.M.A								461,059.04			-461,059.04
1.2.5.01 - APORTE INSTITUTO DE PREVISION SOCIAL								762,238.62			-762,238.62
1.2.5.02 - APORTE I.O.M.A								304,895.44			-304,895.44



MUNICIPIO DE LUJÁN

ESTADO DE EJECUCIÓN DEL PRESUPUESTO DE GASTOS

Desde 01/07/2024 Hasta 30/09/2024

Presupuesto: 2024

Fuente de Financiamiento	Objeto del Gasto	Crédito Aprobado	Crédito Vigente	Pedidos Pendientes	Preventivo	Compromiso	Devengado	Pagado	Crédito Disponible	Crédito Vig. Devengado	Devengado no Pagado
--------------------------	------------------	------------------	-----------------	--------------------	------------	------------	-----------	--------	--------------------	------------------------	---------------------

Jurisdicción: 1.1.1.01.25.000 - SECRETARÍA DE DESARROLLO HUMANO

TOTAL DE ORIGEN PROVINCIAL								2,680,840.71			-2,680,840.71
TOTAL SERVICIO ESPARCIMIENTO Y RECREACIÓN CON LA COMUNIDAD			630,000.00		-9,521.87	189,708,683.78	177,212,083.66	155,747,397.15	-189,069,161.91	-176,582,083.66	21,464,686.51
Categoría Programática:											
47.02 - JUEGOS BUENOS AIRES											
1.1.0 - TESORO MUNICIPAL											
2.2.2 - PRENDAS DE VESTIR											
						2,290,000.00			-2,290,000.00		
3.4.9 - OTROS											
						786,000.00	786,000.00	1,210,000.00	-786,000.00	-786,000.00	-424,000.00
3.5.1 - TRANSPORTE											
						39,202,300.00	34,052,300.00	5,152,300.00	-39,202,300.00	-34,052,300.00	28,900,000.00
3.5.4 - PRIMAS Y GASTOS DE SEGUROS											
						173,345.96	91,517.46	91,517.46	-173,345.96	-91,517.46	
3.9.9 - OTROS											
						416,000.00	416,000.00	266,000.00	-416,000.00	-416,000.00	150,000.00
TOTAL TESORO MUNICIPAL						42,867,645.96	35,345,817.46	6,719,817.46	-42,867,645.96	-35,345,817.46	28,626,000.00
1.3.2 - DE ORIGEN PROVINCIAL											
3.5.1 - TRANSPORTE											
						13,197,700.00	13,197,700.00	8,897,700.00	-13,197,700.00	-13,197,700.00	4,300,000.00
TOTAL DE ORIGEN PROVINCIAL						13,197,700.00	13,197,700.00	8,897,700.00	-13,197,700.00	-13,197,700.00	4,300,000.00
TOTAL JUEGOS BUENOS AIRES						56,065,345.96	48,543,517.46	15,617,517.46	-56,065,345.96	-48,543,517.46	32,926,000.00
Categoría Programática:											
47.07 - COLONIAS RECREATIVAS PAMI (AFECTADO)											
1.3.3 - DE ORIGEN NACIONAL											
2.1.1 - ALIMENTOS PARA PERSONAS											
			1,950,000.00			1,238,000.00	1,238,000.00	1,238,000.00	712,000.00	712,000.00	
3.2.1 - ALQUILER DE EDIFICIOS Y LOCALES											
			2,100,000.00			2,100,000.00	1,400,000.00			700,000.00	1,400,000.00



MUNICIPIO DE LUJÁN

ESTADO DE EJECUCIÓN DEL PRESUPUESTO DE GASTOS

Desde 01/07/2024 Hasta 30/09/2024

Presupuesto: **2024**

Fuente de Financiamiento	Objeto del Gasto	Crédito Aprobado	Crédito Vigente	Pedidos Pendientes	Preventivo	Compromiso	Devengado	Pagado	Crédito Disponible	Crédito Vig. Devengado	Devengado no Pagado
Jurisdicción: 1.1.1.01.25.000 - SECRETARÍA DE DESARROLLO HUMANO											
3.9.1 - SERVICIOS DE CEREMONIAL					612,000.00				-612,000.00		
3.9.9 - OTROS			450,000.00			1,050,000.00	1,050,000.00		-600,000.00	-600,000.00	1,050,000.00
TOTAL DE ORIGEN NACIONAL			4,500,000.00		612,000.00	4,388,000.00	3,688,000.00	1,238,000.00	-500,000.00	812,000.00	2,450,000.00
TOTAL COLONIAS RECREATIVAS PAMI (AFECTADO)			4,500,000.00		612,000.00	4,388,000.00	3,688,000.00	1,238,000.00	-500,000.00	812,000.00	2,450,000.00
Categoría Programática:											
48 - TALLERES Y ACTIVIDADES TERCERA EDAD											
1.1.0 - TESORO MUNICIPAL											
1.1.1 - RETRIBUCIONES DEL CARGO						14,287,953.37	14,287,953.37	13,178,801.11	-14,287,953.37	-14,287,953.37	1,109,152.26
1.1.3 - RETRIBUCIONES QUE NO HACEN AL CARGO						6,355,671.28	6,355,671.28	5,776,326.01	-6,355,671.28	-6,355,671.28	579,345.27
1.1.6.01 - APOORTE INSTITUTO DE PREVISION SOCIAL						2,598,522.15	2,598,522.15	2,533,468.07	-2,598,522.15	-2,598,522.15	65,054.08
1.1.6.02 - APOORTE I.O.M.A						914,327.74	914,327.74	896,066.60	-914,327.74	-914,327.74	18,261.14
1.1.6.03 - APOORTE A.R.T.						784,018.47	784,018.47	850,483.20	-784,018.47	-784,018.47	-66,464.73
1.2.1 - RETRIBUCIONES DEL CARGO						3,286,532.79	3,286,532.79	2,780,091.25	-3,286,532.79	-3,286,532.79	506,441.54
1.2.2 - RETRIBUCIONES QUE NO HACEN AL CARGO						304,045.39	304,045.39	193,015.70	-304,045.39	-304,045.39	111,029.69
1.2.4 - OTROS GASTOS EN PERSONAL						720,000.00	720,000.00	720,000.00	-720,000.00	-720,000.00	
1.2.5.01 - APOORTE INSTITUTO DE PREVISION SOCIAL						480,783.94	480,783.94	434,772.92	-480,783.94	-480,783.94	46,011.02
1.2.5.02 - APOORTE I.O.M.A						192,313.58	192,313.58	173,909.16	-192,313.58	-192,313.58	18,404.42
1.2.5.03 - APOORTE A.R.T.						181,371.12	181,371.12	169,594.67	-181,371.12	-181,371.12	11,776.45
1.4 - ASIGNACIONES FAMILIARES						379,574.00	379,574.00	376,675.00	-379,574.00	-379,574.00	2,899.00
1.6 - BENEFICIOS Y COMPENSACIONES						180,000.00	180,000.00	180,000.00	-180,000.00	-180,000.00	
2.1.1 - ALIMENTOS PARA PERSONAS						792,159.60	684,659.60	627,159.60	-792,159.60	-684,659.60	57,500.00
2.3.1 - PAPEL DE ESCRITORIO Y CARTÓN						15,235.50			-15,235.50		



ESTADO DE EJECUCIÓN DEL PRESUPUESTO DE GASTOS

Desde 01/07/2024 Hasta 30/09/2024

Presupuesto: 2024

Fuente de Financiamiento	Objeto del Gasto	Crédito Aprobado	Crédito Vigente	Pedidos Pendientes	Preventivo	Compromiso	Devengado	Pagado	Crédito Disponible	Crédito Vig. Devengado	Devengado no Pagado
--------------------------	------------------	------------------	-----------------	--------------------	------------	------------	-----------	--------	--------------------	------------------------	---------------------

Jurisdicción: 1.1.1.01.25.000 - SECRETARÍA DE DESARROLLO HUMANO

2.3.2 - PAPEL PARA COMPUTACIÓN						28,500.00			-28,500.00		
2.3.4 - PRODUCTOS DE PAPEL Y CARTÓN						49,624.00	46,126.00	46,126.00	-49,624.00	-46,126.00	
2.5.8 - PRODUCTOS DE MATERIAL PLÁSTICO						39,740.00	39,740.00	39,740.00	-39,740.00	-39,740.00	
2.8.3 - CARBÓN MINERAL						50,940.60	50,940.60	50,940.60	-50,940.60	-50,940.60	
2.9.1 - ELEMENTOS DE LIMPIEZA						97,651.34	97,651.34	97,651.34	-97,651.34	-97,651.34	
2.9.2 - UTILES DE ESCRITORIO, OFICINA Y ENSEÑANZA						57,535.50			-57,535.50		
2.9.9 - OTROS						33,164.00	33,164.00	33,164.00	-33,164.00	-33,164.00	
3.5.1 - TRANSPORTE					-390,000.00	5,236,165.00	3,387,500.00	3,097,500.00	-4,846,165.00	-3,387,500.00	290,000.00
3.9.1 - SERVICIOS DE CEREMONIAL								70,000.00			-70,000.00
TOTAL TESORO MUNICIPAL					-390,000.00	37,065,829.37	35,004,895.37	32,325,485.23	-36,675,829.37	-35,004,895.37	2,679,410.14
1.3.1 - DE ORIGEN MUNICIPAL											
1.6 - BENEFICIOS Y COMPENSACIONES			180,000.00			416,812.14	416,812.14	416,812.14	-236,812.14	-236,812.14	
TOTAL DE ORIGEN MUNICIPAL			180,000.00			416,812.14	416,812.14	416,812.14	-236,812.14	-236,812.14	
1.3.2 - DE ORIGEN PROVINCIAL											
1.1.1 - RETRIBUCIONES DEL CARGO			-4,775,840.55						-4,775,840.55	-4,775,840.55	
1.1.3 - RETRIBUCIONES QUE NO HACEN AL CARGO			-1,980,623.00						-1,980,623.00	-1,980,623.00	
1.1.4 - SUELDO ANUAL COMPLEMENTARIO			-406,744.00						-406,744.00	-406,744.00	
1.1.6.01 - APOORTE INSTITUTO DE PREVISION SOCIAL			-1,066,514.00					22,837.68	-1,066,514.00	-1,066,514.00	-22,837.68
1.1.6.02 - APOORTE I.O.M.A			-426,606.00					9,135.07	-426,606.00	-426,606.00	-9,135.07
1.1.6.03 - APOORTE A.R.T.			-390,998.00			-8,411.62	-8,411.62		-382,586.38	-382,586.38	-8,411.62
1.2.1 - RETRIBUCIONES DEL CARGO			-909,684.10						-909,684.10	-909,684.10	

 MUNICIPIO DE LUJÁN	ESTADO DE EJECUCIÓN DEL PRESUPUESTO DE GASTOS Desde 01/07/2024 Hasta 30/09/2024	Presupuesto: 2024
--	--	-------------------

Fuente de Financiamiento	Objeto del Gasto	Crédito Aprobado	Crédito Vigente	Pedidos Pendientes	Preventivo	Compromiso	Devengado	Pagado	Crédito Disponible	Crédito Vig. Devengado	Devengado no Pagado
Jurisdicción: 1.1.1.01.25.000 - SECRETARÍA DE DESARROLLO HUMANO											
1.2.5.01 - APORTE INSTITUTO DE PREVISION SOCIAL			-57,891.00						-57,891.00	-57,891.00	
1.2.5.02 - APORTE I.O.M.A			-23,157.00						-23,157.00	-23,157.00	
1.2.5.03 - APORTE A.R.T.			-24,082.00						-24,082.00	-24,082.00	
TOTAL DE ORIGEN PROVINCIAL			-10,062,139.65			-8,411.62	-8,411.62	31,972.75	-10,053,728.03	-10,053,728.03	-40,384.37
TOTAL TALLERES Y ACTIVIDADES TERCERA EDAD			-9,882,139.65		-390,000.00	37,474,229.89	35,413,295.89	32,774,270.12	-46,966,369.54	-45,295,435.54	2,639,025.77
Categoría Programática:											
49.01 - ASISTENCIA A PERSONAS VÍCTIMAS DE VIOLENCIA DE GÉNERO											
1.1.0 - TESORO MUNICIPAL											
1.1.1 - RETRIBUCIONES DEL CARGO						33,802,894.27	33,802,894.27	33,248,118.06	-33,802,894.27	-33,802,894.27	554,776.21
1.1.3 - RETRIBUCIONES QUE NO HACEN AL CARGO						7,318,835.89	7,318,835.89	6,864,470.37	-7,318,835.89	-7,318,835.89	454,365.52
1.1.6.01 - APORTE INSTITUTO DE PREVISION SOCIAL						4,607,271.38	4,607,271.38	4,852,689.22	-4,607,271.38	-4,607,271.38	-245,417.84
1.1.6.02 - APORTE I.O.M.A						1,842,908.58	1,842,908.58	1,941,075.71	-1,842,908.58	-1,842,908.58	-98,167.13
1.1.6.03 - APORTE A.R.T.						1,507,402.50	1,507,402.50	1,724,421.33	-1,507,402.50	-1,507,402.50	-217,018.83
1.2.1 - RETRIBUCIONES DEL CARGO						16,369,875.60	16,369,875.60	15,704,591.26	-16,369,875.60	-16,369,875.60	665,284.34
1.2.2 - RETRIBUCIONES QUE NO HACEN AL CARGO						4,193,348.48	4,193,348.48	3,745,047.04	-4,193,348.48	-4,193,348.48	448,301.44
1.2.5.01 - APORTE INSTITUTO DE PREVISION SOCIAL						2,284,318.05	2,284,318.05	2,338,296.47	-2,284,318.05	-2,284,318.05	-53,978.42
1.2.5.02 - APORTE I.O.M.A						913,727.28	913,727.28	935,318.61	-913,727.28	-913,727.28	-21,591.33
1.2.5.03 - APORTE A.R.T.						831,351.51	831,351.51	898,239.75	-831,351.51	-831,351.51	-66,888.24
1.4 - ASIGNACIONES FAMILIARES						765,881.00	765,881.00	660,927.00	-765,881.00	-765,881.00	104,954.00
1.6 - BENEFICIOS Y COMPENSACIONES						90,000.00	90,000.00	90,000.00	-90,000.00	-90,000.00	
3.1.3 - GAS						176,706.68	176,706.68	176,706.68	-176,706.68	-176,706.68	
3.2.1 - ALQUILER DE EDIFICIOS Y LOCALES						6,951,145.97	5,963,929.16	4,976,712.35	-6,951,145.97	-5,963,929.16	987,216.81



ESTADO DE EJECUCIÓN DEL PRESUPUESTO DE GASTOS

Desde 01/07/2024 Hasta 30/09/2024

Presupuesto: 2024

Fuente de Financiamiento	Objeto del Gasto	Crédito Aprobado	Crédito Vigente	Pedidos Pendientes	Preventivo	Compromiso	Devengado	Pagado	Crédito Disponible	Crédito Vig. Devengado	Devengado no Pagado
--------------------------	------------------	------------------	-----------------	--------------------	------------	------------	-----------	--------	--------------------	------------------------	---------------------

Jurisdicción: 1.1.1.01.25.000 - SECRETARÍA DE DESARROLLO HUMANO

3.4.9 - OTROS						480,000.00	1,050,000.00	1,110,000.00	-480,000.00	-1,050,000.00	-60,000.00
TOTAL TESORO MUNICIPAL						82,135,667.19	81,718,450.38	79,266,613.85	-82,135,667.19	-81,718,450.38	2,451,836.53
1.3.1 - DE ORIGEN MUNICIPAL											
1.6 - BENEFICIOS Y COMPENSACIONES			90,000.00			208,406.07	208,406.07	208,406.07	-118,406.07	-118,406.07	
2.1.1 - ALIMENTOS PARA PERSONAS			2,857,646.15			615,851.07	287,500.00	482,519.10	2,241,795.08	2,570,146.15	-195,019.10
2.2.9 - OTROS			500,000.00		95,400.00				404,600.00	500,000.00	
2.3.1 - PAPEL DE ESCRITORIO Y CARTÓN			567,090.00			67,090.00	89,810.00	67,090.00	500,000.00	477,280.00	22,720.00
2.3.2 - PAPEL PARA COMPUTACIÓN			-60.00						-60.00	-60.00	
2.3.4 - PRODUCTOS DE PAPEL Y CARTÓN			530,383.86			62,558.64	34,200.00		467,825.22	496,183.86	34,200.00
2.3.5 - LIBROS, REVISTAS Y PERIÓDICOS			237,025.00						237,025.00	237,025.00	
2.5.2 - PRODUCTOS FARMACÉUTICOS Y MEDICINALES			500,000.00			23,602.64			476,397.36	500,000.00	
2.5.5 - TINTAS, PINTURAS Y COLORANTES			590,067.47			478,563.11	478,563.11		111,504.36	111,504.36	478,563.11
2.5.8 - PRODUCTOS DE MATERIAL PLÁSTICO			500,000.00		6,000.00			38,000.00	494,000.00	500,000.00	-38,000.00
2.9.1 - ELEMENTOS DE LIMPIEZA			578,458.66			91,786.14	8,140.00	22,480.80	486,672.52	570,318.66	-14,340.80
2.9.2 - UTILES DE ESCRITORIO, OFICINA Y ENSEÑANZA			573,981.75			143,181.75	231,023.00	73,981.75	430,800.00	342,958.75	157,041.25
2.9.3 - UTILES Y MATERIALES ELÉCTRICOS			10,427.79			10,427.79	10,427.79	96,277.79			-85,850.00
2.9.6 - REPUESTOS Y ACCESORIOS			809,188.82			289,339.82	289,339.82	110,828.82	519,849.00	519,849.00	178,511.00
2.9.9 - OTROS			1,342,365.57		460,140.00	86,000.00	86,000.00		796,225.57	1,256,365.57	86,000.00
3.2.1 - ALQUILER DE EDIFICIOS Y LOCALES						-522,000.00		174,000.00	522,000.00		-174,000.00
3.2.9 - OTROS			270,000.00			270,000.00				270,000.00	
3.4.9 - OTROS							510,000.00	680,000.00		-510,000.00	-170,000.00
3.5.3 - IMPRENTA, PUBLICACIONES Y REPRODUCCIONES						157,905.00			-157,905.00		



MUNICIPIO DE LUJÁN

ESTADO DE EJECUCIÓN DEL PRESUPUESTO DE GASTOS

Desde 01/07/2024 Hasta 30/09/2024

Presupuesto: 2024

Fuente de Financiamiento	Objeto del Gasto	Crédito Aprobado	Crédito Vigente	Pedidos Pendientes	Preventivo	Compromiso	Devengado	Pagado	Crédito Disponible	Crédito Vig. Devengado	Devengado no Pagado
--------------------------	------------------	------------------	-----------------	--------------------	------------	------------	-----------	--------	--------------------	------------------------	---------------------

Jurisdicción: 1.1.1.01.25.000 - SECRETARÍA DE DESARROLLO HUMANO

3.9.1 - SERVICIOS DE CEREMONIAL								99,500.00			-99,500.00
4.3.6 - EQUIPO PARA COMPUTACIÓN			1,500,000.00			995,289.48		1,140,000.00	504,710.52	1,500,000.00	-1,140,000.00
4.3.7 - EQUIPO DE OFICINA Y MUEBLES						517,159.00	517,159.00	517,159.00	-517,159.00	-517,159.00	
4.3.9 - EQUIPOS VARIOS			1,208,181.32			607,483.52	607,483.52	607,483.52	600,697.80	600,697.80	
4.4.0 - EQUIPO DE SEGURIDAD			89,963.56						89,963.56	89,963.56	
5.1.4.01 - AYUDA SOCIALES A PERSONAS						400,000.00	400,000.00	400,000.00	-400,000.00	-400,000.00	
TOTAL DE ORIGEN MUNICIPAL			12,754,719.95		561,540.00	4,502,644.03	3,758,052.31	4,717,726.85	7,690,535.92	8,996,667.64	-959,674.54
1.3.2 - DE ORIGEN PROVINCIAL											
1.1.1 - RETRIBUCIONES DEL CARGO			-6,367,787.40						-6,367,787.40	-6,367,787.40	
1.1.3 - RETRIBUCIONES QUE NO HACEN AL CARGO			-516,165.00						-516,165.00	-516,165.00	
1.1.6.01 - APORTE INSTITUTO DE PREVISION SOCIAL			-294,404.00						-294,404.00	-294,404.00	
1.1.6.02 - APORTE I.O.M.A			-117,761.00						-117,761.00	-117,761.00	
1.1.6.03 - APORTE A.R.T.			-112,051.00						-112,051.00	-112,051.00	
1.2.1 - RETRIBUCIONES DEL CARGO			-1,591,946.85						-1,591,946.85	-1,591,946.85	
1.2.2 - RETRIBUCIONES QUE NO HACEN AL CARGO			-686,416.00						-686,416.00	-686,416.00	
1.2.5.01 - APORTE INSTITUTO DE PREVISION SOCIAL			-439,923.00						-439,923.00	-439,923.00	
1.2.5.02 - APORTE I.O.M.A			-175,969.00						-175,969.00	-175,969.00	
1.2.5.03 - APORTE A.R.T.			-168,704.00						-168,704.00	-168,704.00	
TOTAL DE ORIGEN PROVINCIAL			-10,471,127.25						-10,471,127.25	-10,471,127.25	
TOTAL ASISTENCIA A PERSONAS VÍCTIMAS DE VIOLENCIA DE GÉNERO			2,283,592.70		561,540.00	86,638,311.22	85,476,502.69	83,984,340.70	-84,916,258.52	-83,192,909.99	1,492,161.99

Categoría Programática:

49.02 - ESPACIO INTEGRAL DE DIVERSIDAD



MUNICIPIO DE LUJÁN

ESTADO DE EJECUCIÓN DEL PRESUPUESTO DE GASTOS

Desde 01/07/2024 Hasta 30/09/2024

Presupuesto: 2024

Fuente de Financiamiento	Objeto del Gasto	Crédito Aprobado	Crédito Vigente	Pedidos Pendientes	Preventivo	Compromiso	Devengado	Pagado	Crédito Disponible	Crédito Vig. Devengado	Devengado no Pagado
--------------------------	------------------	------------------	-----------------	--------------------	------------	------------	-----------	--------	--------------------	------------------------	---------------------

Jurisdicción: 1.1.1.01.25.000 - SECRETARÍA DE DESARROLLO HUMANO

1.1.0 - TESORO MUNICIPAL

3.1.5 - CORREOS Y TELÉGRAFO

9,600.00

-9,600.00

TOTAL TESORO MUNICIPAL

9,600.00

-9,600.00

TOTAL ESPACIO INTEGRAL DE DIVERSIDAD

Categoría Programática:

49.03 - DISPOSITIVO NUMA

1.1.0 - TESORO MUNICIPAL

3.4.9 - OTROS

385,000.00

330,000.00

-385,000.00

55,000.00

TOTAL TESORO MUNICIPAL

385,000.00

330,000.00

-385,000.00

55,000.00

TOTAL DISPOSITIVO NUMA

385,000.00

330,000.00

-385,000.00

55,000.00

TOTAL SECRETARÍA DE DESARROLLO HUMANO

304,833,852.10

-115,987,096.93

1,985,430,748.25

1,842,296,819.81

1,623,283,177.82

-1,564,609,799.22

-1,537,462,967.71

219,013,641.99

Jurisdicción: 1.1.1.01.26.000 - SECRETARÍA DE PROTECCIÓN CIUDADANA

Categoría Programática:

01.01 - FORMULACIÓN Y EJECUCIÓN DE POLITICAS DE PROTECCIÓN CIUDADANA

1.1.0 - TESORO MUNICIPAL

1.1.1 - RETRIBUCIONES DEL CARGO

128,734,503.50

128,734,503.50

102,445,208.13

-128,734,503.50

-128,734,503.50

26,289,295.37

1.1.3 - RETRIBUCIONES QUE NO HACEN AL CARGO

72,768,674.68

72,768,674.68

58,779,858.81

-72,768,674.68

-72,768,674.68

13,988,815.87

1.1.4 - SUELDO ANUAL COMPLEMENTARIO

92,241.12

-92,241.12



MUNICIPIO DE LUJÁN

ESTADO DE EJECUCIÓN DEL PRESUPUESTO DE GASTOS

Desde 01/07/2024 Hasta 30/09/2024

Presupuesto: 2024

Fuente de Financiamiento	Objeto del Gasto	Crédito Aprobado	Crédito Vigente	Pedidos Pendientes	Preventivo	Compromiso	Devengado	Pagado	Crédito Disponible	Crédito Vig. Devengado	Devengado no Pagado
Jurisdicción: 1.1.1.01.26.000 - SECRETARÍA DE PROTECCIÓN CIUDADANA											
1.1.6.01 - APORTE INSTITUTO DE PREVISION SOCIAL						21,644,121.79	21,644,121.79	17,816,313.68	-21,644,121.79	-21,644,121.79	3,827,808.11
1.1.6.02 - APORTE I.O.M.A						8,433,696.83	8,433,696.83	7,051,573.71	-8,433,696.83	-8,433,696.83	1,382,123.12
1.1.6.03 - APORTE A.R.T.						7,404,321.11	7,404,321.11	6,962,840.84	-7,404,321.11	-7,404,321.11	441,480.27
1.2.1 - RETRIBUCIONES DEL CARGO						65,848,159.55	65,848,159.55	71,229,105.29	-65,848,159.55	-65,848,159.55	-5,380,945.74
1.2.2 - RETRIBUCIONES QUE NO HACEN AL CARGO						27,434,541.81	27,434,541.81	29,967,481.65	-27,434,541.81	-27,434,541.81	-2,532,939.84
1.2.3 - SUELDO ANUAL COMPLEMENTARIO						174,344.66	174,344.66	219,182.58	-174,344.66	-174,344.66	-44,837.92
1.2.5.01 - APORTE INSTITUTO DE PREVISION SOCIAL						9,595,329.03	9,595,329.03	10,633,931.60	-9,595,329.03	-9,595,329.03	-1,038,602.57
1.2.5.02 - APORTE I.O.M.A						3,807,529.34	3,807,529.34	4,205,900.03	-3,807,529.34	-3,807,529.34	-398,370.69
1.2.5.03 - APORTE A.R.T.						3,824,574.19	3,824,574.19	4,706,994.94	-3,824,574.19	-3,824,574.19	-882,420.75
1.3.1 - RETRIBUCIONES EXTRAORDINARIAS (HORAS EXTRAS)						2,948,768.21	2,948,768.21	3,389,805.49	-2,948,768.21	-2,948,768.21	-441,037.28
1.4 - ASIGNACIONES FAMILIARES						4,856,010.00	4,856,010.00	5,261,216.00	-4,856,010.00	-4,856,010.00	-405,206.00
1.6 - BENEFICIOS Y COMPENSACIONES						129,477.93	129,477.93	129,477.93	-129,477.93	-129,477.93	
2.1.1 - ALIMENTOS PARA PERSONAS						7,514,609.06	2,342,019.40	196,000.00	-7,514,609.06	-2,342,019.40	2,146,019.40
2.2.1 - HILADOS Y TELAS						33,000.00	33,000.00		-33,000.00	-33,000.00	33,000.00
2.2.2 - PRENDAS DE VESTIR					-389,000.00	1,688,000.00	640,000.00	18,638,000.00	-1,299,000.00	-640,000.00	-17,998,000.00
2.5.1 - COMPUESTOS QUÍMICOS					-20,765.96	20,765.96	20,765.96	20,765.96		-20,765.96	
2.5.5 - TINTAS, PINTURAS Y COLORANTES						123,130.33	123,130.33		-123,130.33	-123,130.33	123,130.33
2.5.6 - COMBUSTIBLES Y LUBRICANTES						357,500.00	357,500.00	9,000.00	-357,500.00	-357,500.00	348,500.00
2.5.8 - PRODUCTOS DE MATERIAL PLÁSTICO					-2,485.37	15,985.37	2,485.37	2,485.37	-13,500.00	-2,485.37	
2.5.9 - OTROS						112,600.00	112,600.00		-112,600.00	-112,600.00	112,600.00
2.6.5 - CEMENTO, CAL Y YESO						64,000.00	64,000.00	64,000.00	-64,000.00	-64,000.00	
2.7.1 - PRODUCTOS FERROSOS					-2,228.00	21,570.00	21,570.00	21,570.00	-19,342.00	-21,570.00	
2.7.9 - OTROS					-14,094.13	14,094.13	14,094.13	14,094.13		-14,094.13	



MUNICIPIO DE LUJÁN

ESTADO DE EJECUCIÓN DEL PRESUPUESTO DE GASTOS

Desde 01/07/2024 Hasta 30/09/2024

Presupuesto: 2024

Fuente de Financiamiento	Objeto del Gasto	Crédito Aprobado	Crédito Vigente	Pedidos Pendientes	Preventivo	Compromiso	Devengado	Pagado	Crédito Disponible	Crédito Vig. Devengado	Devengado no Pagado
--------------------------	------------------	------------------	-----------------	--------------------	------------	------------	-----------	--------	--------------------	------------------------	---------------------

Jurisdicción: 1.1.1.01.26.000 - SECRETARÍA DE PROTECCIÓN CIUDADANA

2.9.1 - ELEMENTOS DE LIMPIEZA						25,336.50	25,336.50		-25,336.50	-25,336.50	25,336.50
2.9.3 - UTILES Y MATERIALES ELÉCTRICOS					40,077,867.60	562,121.54	412,721.54		-40,639,989.14	-412,721.54	412,721.54
2.9.6 - REPUESTOS Y ACCESORIOS					82,706.44	2,176,093.56	1,120,093.56	153,993.56	-2,258,800.00	-1,120,093.56	966,100.00
2.9.9 - OTROS					-2,205,000.00	2,186,400.00		196,200.00	18,600.00		-196,200.00
3.1.1 - ENERGÍA ELÉCTRICA						4,108,625.35	4,108,625.35	4,108,625.35	-4,108,625.35	-4,108,625.35	
3.1.3 - GAS						732,264.50	732,264.50	462,621.99	-732,264.50	-732,264.50	269,642.51
3.1.4 - TELÉFONOS, TELEX Y TELEFAX						7,037.55	7,037.55		-7,037.55	-7,037.55	7,037.55
3.1.9 - OTROS						90,000.00	90,000.00	90,000.00	-90,000.00	-90,000.00	
3.2.1 - ALQUILER DE EDIFICIOS Y LOCALES							741,900.00	988,800.00		-741,900.00	-246,900.00
3.2.4 - ALQUILER DE FOTOCOPIADORAS						1,538,483.45	1,538,483.45	1,450,947.32	-1,538,483.45	-1,538,483.45	87,536.13
3.2.9 - OTROS						3,470,135.00	3,674,855.00	2,213,765.00	-3,470,135.00	-3,674,855.00	1,461,090.00
3.3.2 - MANTENIMIENTO Y REPARACIÓN DE VEHÍCULOS								10,000.00			-10,000.00
3.3.7 - LIMPIEZA, ASEO Y FUMIGACIÓN						440,000.00	220,000.00		-440,000.00	-220,000.00	220,000.00
3.3.9 - OTROS						12,000.00	12,000.00	12,000.00	-12,000.00	-12,000.00	
3.4.4 - CONTABILIDAD Y AUDITORÍA						1,150,000.00			-1,150,000.00		
3.4.9 - OTROS						3,920,400.00	3,920,400.00	2,613,600.00	-3,920,400.00	-3,920,400.00	1,306,800.00
3.5.3 - IMPRENTA, PUBLICACIONES Y REPRODUCCIONES						4,638,000.00	9,792,600.00	10,028,800.00	-4,638,000.00	-9,792,600.00	-236,200.00
3.5.4 - PRIMAS Y GASTOS DE SEGUROS								1,035.00			-1,035.00
3.7.9 - OTROS						4,000.00	4,000.00	4,000.00	-4,000.00	-4,000.00	
3.9.3 - SERVICIOS DE VIGILANCIA						2,117,937.60	2,117,937.60	2,117,937.60	-2,117,937.60	-2,117,937.60	
3.9.9 - OTROS					4,281,000.00	668,000.00	668,000.00		-4,949,000.00	-668,000.00	668,000.00
4.3.2 - EQUIPO DE TRANSPORTE, TRACCIÓN Y ELEVACIÓN						303,305,600.00	303,305,600.00	303,305,600.00	-303,305,600.00	-303,305,600.00	
4.3.4 - EQUIPO DE COMUNICACIÓN Y SEÑALAMIENTO						8,135,000.00	8,135,000.00		-8,135,000.00	-8,135,000.00	8,135,000.00



ESTADO DE EJECUCIÓN DEL PRESUPUESTO DE GASTOS

Desde 01/07/2024 Hasta 30/09/2024

Presupuesto: 2024

Fuente de Financiamiento	Objeto del Gasto	Crédito Aprobado	Crédito Vigente	Pedidos Pendientes	Preventivo	Compromiso	Devengado	Pagado	Crédito Disponible	Crédito Vig. Devengado	Devengado no Pagado
--------------------------	------------------	------------------	-----------------	--------------------	------------	------------	-----------	--------	--------------------	------------------------	---------------------

Jurisdicción: 1.1.1.01.26.000 - SECRETARÍA DE PROTECCIÓN CIUDADANA

4.3.6 - EQUIPO PARA COMPUTACIÓN						503,880.00	503,880.00		-503,880.00	-503,880.00	503,880.00
4.3.8 - HERRAMIENTAS Y REPUESTOS MAYORES						321,993.17	321,993.17		-321,993.17	-321,993.17	321,993.17
4.3.9 - EQUIPOS VARIOS					26,760,000.00	1,000,000.00			-27,760,000.00		
4.4.0 - EQUIPO DE SEGURIDAD					48,000,000.00	205,700,000.00	205,700,000.00	205,700,000.00	-253,700,000.00	-205,700,000.00	
5.3.7 - TRANSFERENCIAS A ENTES DE GOBIERNOS PROVINCIALES					-2,366,218.00	4,838,503.55	3,030,818.00	242,600.00	-2,472,285.55	-3,030,818.00	2,788,218.00
5.4.7 - TRANSFERENCIAS A ENTES DE GOBIERNOS PROVINCIALES						414,314,654.00	7,082,654.00	4,440,750.00	-414,314,654.00	-7,082,654.00	2,641,904.00
TOTAL TESORO MUNICIPAL					114,201,782.58	1,333,535,773.25	918,601,418.04	879,998,323.08	-1,447,737,555.83	-918,601,418.04	38,603,094.96
1.3.1 - DE ORIGEN MUNICIPAL											
1.6 - BENEFICIOS Y COMPENSACIONES			3,270,000.00			10,464,743.76	10,464,743.76	10,464,743.76	-7,194,743.76	-7,194,743.76	
TOTAL DE ORIGEN MUNICIPAL			3,270,000.00			10,464,743.76	10,464,743.76	10,464,743.76	-7,194,743.76	-7,194,743.76	
1.3.2 - DE ORIGEN PROVINCIAL											
1.2.5.01 - APORTE INSTITUTO DE PREVISION SOCIAL								64,156.95			-64,156.95
1.2.5.02 - APORTE I.O.M.A								25,662.75			-25,662.75
TOTAL DE ORIGEN PROVINCIAL								89,819.70			-89,819.70
TOTAL FORMULACIÓN Y EJECUCIÓN DE POLITICAS DE PROTECCIÓN CIUDAD			3,270,000.00		114,201,782.58	1,344,000,517.01	929,066,161.80	890,552,886.54	-1,454,932,299.59	-925,796,161.80	38,513,275.26
Categoría Programática:											
01.02 - FONDO DE SEGURIDAD CIUDADANA											
1.1.0 - TESORO MUNICIPAL											
2.5.6 - COMBUSTIBLES Y LUBRICANTES						25,000,000.00			-25,000,000.00		



ESTADO DE EJECUCIÓN DEL PRESUPUESTO DE GASTOS

Desde 01/07/2024 Hasta 30/09/2024

Presupuesto: 2024

Fuente de Financiamiento	Objeto del Gasto	Crédito Aprobado	Crédito Vigente	Pedidos Pendientes	Preventivo	Compromiso	Devengado	Pagado	Crédito Disponible	Crédito Vig. Devengado	Devengado no Pagado
--------------------------	------------------	------------------	-----------------	--------------------	------------	------------	-----------	--------	--------------------	------------------------	---------------------

Jurisdicción: 1.1.1.01.26.000 - SECRETARÍA DE PROTECCIÓN CIUDADANA

TOTAL TESORO MUNICIPAL						25,000,000.00			-25,000,000.00		
1.3.1 - DE ORIGEN MUNICIPAL											
2.2.1 - HILADOS Y TELAS											
								280,000.00			-280,000.00
2.2.2 - PRENDAS DE VESTIR											
								1,919,000.00			-1,919,000.00
2.3.1 - PAPEL DE ESCRITORIO Y CARTÓN											
					680,600.00						-680,600.00
2.3.2 - PAPEL PARA COMPUTACIÓN											
					960,000.00						-960,000.00
2.3.4 - PRODUCTOS DE PAPEL Y CARTÓN											
					591,039.90	58,600.00					-649,639.90
2.4.4 - CUBIERTAS Y CÁMARAS DE AIRE											
			-30,000.00								-30,000.00
2.5.1 - COMPUESTOS QUÍMICOS											
			10,000.00		95,663.80	47,740.98					-133,404.78
2.5.2 - PRODUCTOS FARMACÉUTICOS Y MEDICINALES											
					232,245.50						-232,245.50
2.5.4 - INSECTICIDAS, FUMIGANTES Y OTROS											
					121,220.70						-121,220.70
2.5.6 - COMBUSTIBLES Y LUBRICANTES											
			160,111,401.53			59,728,437.60	131,294,857.25	115,550,414.74	100,382,963.93	28,816,544.28	15,744,442.51
2.5.8 - PRODUCTOS DE MATERIAL PLÁSTICO											
						639,309.00					-639,309.00
2.5.9 - OTROS											
			10,000.00			40,200.00					-30,200.00
2.7.1 - PRODUCTOS FERROSOS											
			10,000.00			4,600.00					5,400.00
2.7.2 - PRODUCTOS NO FERROSOS											
					19,737.30						-19,737.30
2.7.5 - HERRAMIENTAS MENORES											
					198,599.23	671,233.12					-869,832.35
2.7.9 - OTROS											
						41,775.00					-41,775.00
2.9.1 - ELEMENTOS DE LIMPIEZA											
					623,032.72						-623,032.72
2.9.2 - UTILES DE ESCRITORIO, OFICINA Y ENSEÑANZA											
					483,851.46	24,800.40					-508,651.86
2.9.3 - UTILES Y MATERIALES ELÉCTRICOS											
					762,318.30	113,975.00					-876,293.30
2.9.6 - REPUESTOS Y ACCESORIOS											
					3,467,346.34	374,540.00	451,000.00	451,000.00	-3,841,886.34		-451,000.00




MUNICIPIO DE LUJÁN

ESTADO DE EJECUCIÓN DEL PRESUPUESTO DE GASTOS

Desde 01/07/2024 Hasta 30/09/2024

Presupuesto: 2024

Fuente de Financiamiento	Objeto del Gasto	Crédito Aprobado	Crédito Vigente	Pedidos Pendientes	Preventivo	Compromiso	Devengado	Pagado	Crédito Disponible	Crédito Vig. Devengado	Devengado no Pagado
Jurisdicción: 1.1.1.01.26.000 - SECRETARÍA DE PROTECCIÓN CIUDADANA											
2.9.9 - OTROS					2,969,000.00		1,762,000.00	1,762,000.00	-2,969,000.00	-1,762,000.00	
3.1.1 - ENERGÍA ELÉCTRICA						2,365,684.31	2,365,684.31	2,365,684.31	-2,365,684.31	-2,365,684.31	
3.1.9 - OTROS							890,000.00	890,000.00		-890,000.00	
3.2.1 - ALQUILER DE EDIFICIOS Y LOCALES							2,461,464.00	3,981,952.00		-2,461,464.00	-1,520,488.00
3.2.9 - OTROS						1,303,995.00	1,303,995.00	819,665.00	-1,303,995.00	-1,303,995.00	484,330.00
3.3.9 - OTROS						2,280,000.00	912,000.00	1,356,000.00	-2,280,000.00	-912,000.00	-444,000.00
3.4.6 - DE INFORMÁTICA Y SISTEMAS COMPUTARIZADOS						8,125,665.50	12,741,665.50	6,924,000.00	-8,125,665.50	-12,741,665.50	5,817,665.50
3.5.5 - COMISIONES Y GASTOS BANCARIOS						14,653,947.29	14,653,947.29	14,653,947.29	-14,653,947.29	-14,653,947.29	
4.3.4 - EQUIPO DE COMUNICACIÓN Y SEÑALAMIENTO					462,374.33					-462,374.33	
4.3.6 - EQUIPO PARA COMPUTACIÓN					1,575,280.00					-1,575,280.00	
5.3.6 - TRANSFERENCIAS A LOS GOBIERNOS PROVINCIALES					-2,123,500.00	4,206,886.72	6,442,386.72	6,746,100.00	-2,083,386.72	-6,442,386.72	-303,713.28
5.3.7 - TRANSFERENCIAS A ENTES DE GOBIERNOS PROVINCIALES					10,127,462.25	13,238,756.03	13,964,756.03	10,922,515.33	-23,366,218.28	-13,964,756.03	3,042,240.70
TOTAL DE ORIGEN MUNICIPAL			160,111,401.53		21,246,271.83	107,920,145.95	189,243,756.10	168,622,278.67	30,944,983.75	-29,132,354.57	20,621,477.43
TOTAL FONDO DE SEGURIDAD CIUDADANA			160,111,401.53		21,246,271.83	132,920,145.95	189,243,756.10	168,622,278.67	5,944,983.75	-29,132,354.57	20,621,477.43
Categoría Programática:											
01.03 - PREVENCIÓN COMUNITARIA											
1.1.0 - TESORO MUNICIPAL											
1.1.1 - RETRIBUCIONES DEL CARGO						1,368,759.05	1,368,759.05	1,233,116.26	-1,368,759.05	-1,368,759.05	135,642.79
1.1.3 - RETRIBUCIONES QUE NO HACEN AL CARGO						823,880.24	823,880.24	741,207.44	-823,880.24	-823,880.24	82,672.80
1.1.6.01 - APORTE INSTITUTO DE PREVISION SOCIAL						259,516.71	259,516.71	243,415.32	-259,516.71	-259,516.71	16,101.39
1.1.6.02 - APORTE I.O.M.A						103,806.69	103,806.69	97,366.13	-103,806.69	-103,806.69	6,440.56
1.1.6.03 - APORTE A.R.T.						91,440.81	91,440.81	94,880.78	-91,440.81	-91,440.81	-3,439.97



MUNICIPIO DE LUJÁN

ESTADO DE EJECUCIÓN DEL PRESUPUESTO DE GASTOS

Desde 01/07/2024 Hasta 30/09/2024

Presupuesto: 2024

Fuente de Financiamiento	Objeto del Gasto	Crédito Aprobado	Crédito Vigente	Pedidos Pendientes	Preventivo	Compromiso	Devengado	Pagado	Crédito Disponible	Crédito Vig. Devengado	Devengado no Pagado
--------------------------	------------------	------------------	-----------------	--------------------	------------	------------	-----------	--------	--------------------	------------------------	---------------------

Jurisdicción: 1.1.1.01.26.000 - SECRETARÍA DE PROTECCIÓN CIUDADANA

TOTAL TESORO MUNICIPAL						2,647,403.50	2,647,403.50	2,409,985.93	-2,647,403.50	-2,647,403.50	237,417.57
TOTAL PREVENCIÓN COMUNITARIA						2,647,403.50	2,647,403.50	2,409,985.93	-2,647,403.50	-2,647,403.50	237,417.57
Categoría Programática:											
01.04 - SEÑALIZACIÓN Y CONCIENTIZACIÓN VIAL											
1.1.0 - TESORO MUNICIPAL											
1.1.1 - RETRIBUCIONES DEL CARGO						2,430,952.92	2,430,952.92	2,321,304.54	-2,430,952.92	-2,430,952.92	109,648.38
1.1.3 - RETRIBUCIONES QUE NO HACEN AL CARGO						2,810,352.33	2,810,352.33	2,210,987.97	-2,810,352.33	-2,810,352.33	599,364.36
1.1.4 - SUELDO ANUAL COMPLEMENTARIO						26,579.34	26,579.34		-26,579.34	-26,579.34	26,579.34
1.1.6.01 - APOORTE INSTITUTO DE PREVISION SOCIAL						497,005.89	497,005.89	574,485.82	-497,005.89	-497,005.89	-77,479.93
1.1.6.02 - APOORTE I.O.M.A						198,802.36	198,802.36	229,794.33	-198,802.36	-198,802.36	-30,991.97
1.1.6.03 - APOORTE A.R.T.						124,032.52	124,032.52	182,316.35	-124,032.52	-124,032.52	-58,283.83
1.4 - ASIGNACIONES FAMILIARES						55,397.00	55,397.00	49,559.00	-55,397.00	-55,397.00	5,838.00
1.5 - ASISTENCIA SOCIAL AL PERSONAL						981,599.10	981,599.10		-981,599.10	-981,599.10	981,599.10
1.6 - BENEFICIOS Y COMPENSACIONES						30,000.00	30,000.00	30,000.00	-30,000.00	-30,000.00	
TOTAL TESORO MUNICIPAL						7,154,721.46	7,154,721.46	5,598,448.01	-7,154,721.46	-7,154,721.46	1,556,273.45
1.3.1 - DE ORIGEN MUNICIPAL											
1.6 - BENEFICIOS Y COMPENSACIONES						60,000.00		99,468.69	99,468.69	-39,468.69	-39,468.69
TOTAL DE ORIGEN MUNICIPAL						60,000.00		99,468.69	99,468.69	-39,468.69	-39,468.69
TOTAL SEÑALIZACIÓN Y CONCIENTIZACIÓN VIAL						60,000.00		7,254,190.15	7,254,190.15	-7,194,190.15	1,556,273.45
Categoría Programática:											
01.05 - TRANSPORTE Y TRÁNSITO											



MUNICIPIO DE LUJÁN

ESTADO DE EJECUCIÓN DEL PRESUPUESTO DE GASTOS

Desde 01/07/2024 Hasta 30/09/2024

Presupuesto: 2024

Fuente de Financiamiento	Objeto del Gasto	Crédito Aprobado	Crédito Vigente	Pedidos Pendientes	Preventivo	Compromiso	Devengado	Pagado	Crédito Disponible	Crédito Vig. Devengado	Devengado no Pagado
--------------------------	------------------	------------------	-----------------	--------------------	------------	------------	-----------	--------	--------------------	------------------------	---------------------

Jurisdicción: 1.1.1.01.26.000 - SECRETARÍA DE PROTECCIÓN CIUDADANA

1.1.0 - TESORO MUNICIPAL

1.1.1 - RETRIBUCIONES DEL CARGO						124,981,250.18	124,981,250.18	112,072,395.67	-124,981,250.18	-124,981,250.18	12,908,854.51
1.1.3 - RETRIBUCIONES QUE NO HACEN AL CARGO						71,261,573.62	71,261,573.62	64,077,817.75	-71,261,573.62	-71,261,573.62	7,183,755.87
1.1.6.01 - APORTE INSTITUTO DE PREVISION SOCIAL						21,031,429.02	21,031,429.02	19,258,440.07	-21,031,429.02	-21,031,429.02	1,772,988.95
1.1.6.02 - APORTE I.O.M.A						8,364,988.38	8,364,988.38	7,755,566.82	-8,364,988.38	-8,364,988.38	609,421.56
1.1.6.03 - APORTE A.R.T.						7,122,183.62	7,122,183.62	7,636,721.14	-7,122,183.62	-7,122,183.62	-514,537.52
1.2.1 - RETRIBUCIONES DEL CARGO						16,801,087.25	16,801,087.25	15,206,247.56	-16,801,087.25	-16,801,087.25	1,594,839.69
1.2.2 - RETRIBUCIONES QUE NO HACEN AL CARGO						5,310,131.36	5,310,131.36	4,914,907.82	-5,310,131.36	-5,310,131.36	395,223.54
1.2.5.01 - APORTE INSTITUTO DE PREVISION SOCIAL						2,211,457.85	2,211,457.85	2,133,256.17	-2,211,457.85	-2,211,457.85	78,201.68
1.2.5.02 - APORTE I.O.M.A						884,583.16	884,583.16	853,302.47	-884,583.16	-884,583.16	31,280.69
1.2.5.03 - APORTE A.R.T.						924,104.76	924,104.76	944,272.32	-924,104.76	-924,104.76	-20,167.56
1.3.1 - RETRIBUCIONES EXTRAORDINARIAS (HORAS EXTRAS)						1,224,007.92	1,224,007.92	1,206,862.24	-1,224,007.92	-1,224,007.92	17,145.68
1.4 - ASIGNACIONES FAMILIARES						2,920,231.00	2,920,231.00	3,336,063.00	-2,920,231.00	-2,920,231.00	-415,832.00
1.6 - BENEFICIOS Y COMPENSACIONES						65,548.96	65,548.96	65,548.96	-65,548.96	-65,548.96	
2.2.2 - PRENDAS DE VESTIR					7,024,000.00	3,252,800.00	3,252,800.00	6,323,800.00	-10,276,800.00	-3,252,800.00	-3,071,000.00
2.3.2 - PAPEL PARA COMPUTACIÓN						327,750.00	327,750.00		-327,750.00	-327,750.00	327,750.00
2.3.4 - PRODUCTOS DE PAPEL Y CARTÓN						68,912.94	44,609.36	44,609.36	-68,912.94	-44,609.36	
2.3.9 - OTROS					498,000.00				-498,000.00		
2.5.1 - COMPUESTOS QUÍMICOS						86,581.47	64,838.97	35,070.97	-86,581.47	-64,838.97	29,768.00
2.5.2 - PRODUCTOS FARMACÉUTICOS Y MEDICINALES					-16,702.92	54,215.94	54,215.94	38,615.94	-37,513.02	-54,215.94	15,600.00
2.5.4 - INSECTICIDAS, FUMIGANTES Y OTROS						5,692.38	5,692.38	5,692.38	-5,692.38	-5,692.38	
2.5.5 - TINTAS, PINTURAS Y COLORANTES						13,405,740.00	10,903,043.00	2,181,240.00	-13,405,740.00	-10,903,043.00	8,721,803.00
2.5.6 - COMBUSTIBLES Y LUBRICANTES						47,500.05	47,500.05	100,000.00	-47,500.05	-47,500.05	-52,499.95



MUNICIPIO DE LUJÁN

ESTADO DE EJECUCIÓN DEL PRESUPUESTO DE GASTOS

Desde 01/07/2024 Hasta 30/09/2024

Presupuesto: 2024

Fuente de Financiamiento	Objeto del Gasto	Crédito Aprobado	Crédito Vigente	Pedidos Pendientes	Preventivo	Compromiso	Devengado	Pagado	Crédito Disponible	Crédito Vig. Devengado	Devengado no Pagado
Jurisdicción: 1.1.1.01.26.000 - SECRETARÍA DE PROTECCIÓN CIUDADANA											
2.5.8 - PRODUCTOS DE MATERIAL PLÁSTICO					-2,310,000.00	5,644,003.29	2,344,003.29	3,747,620.00	-3,334,003.29	-2,344,003.29	-1,403,616.71
2.5.9 - OTROS					-25,538.00	42,000.00	42,000.00		-16,462.00	-42,000.00	42,000.00
2.6.5 - CEMENTO, CAL Y YESO						94,000.00	94,000.00		-94,000.00	-94,000.00	94,000.00
2.7.1 - PRODUCTOS FERROSOS					-13,266.46	32,410.00	32,410.00	20,810.00	-19,143.54	-32,410.00	11,600.00
2.7.2 - PRODUCTOS NO FERROSOS					-28,163.30	343,600.00	26,100.00		-315,436.70	-26,100.00	26,100.00
2.7.5 - HERRAMIENTAS MENORES					-151,208.54	472,172.76	367,572.00		-320,964.22	-367,572.00	367,572.00
2.7.9 - OTROS					-3,309,090.00	23,458,789.00	21,574,959.00	19,130,283.87	-20,149,699.00	-21,574,959.00	2,444,675.13
2.8.4 - PIEDRA, ARCILLA Y ARENA						36,500.00	36,500.00		-36,500.00	-36,500.00	36,500.00
2.9.1 - ELEMENTOS DE LIMPIEZA						517,297.64	315,359.91	262,639.91	-517,297.64	-315,359.91	52,720.00
2.9.2 - UTILES DE ESCRITORIO, OFICINA Y ENSEÑANZA						1,540.00	1,540.00	1,540.00	-1,540.00	-1,540.00	
2.9.3 - UTILES Y MATERIALES ELÉCTRICOS						2,409,023.32	2,409,023.32	-197,363.70	-2,409,023.32	-2,409,023.32	2,606,387.02
2.9.6 - REPUESTOS Y ACCESORIOS					-1,938,000.00	4,341,260.00	4,371,760.00	307,500.00	-2,403,260.00	-4,371,760.00	4,064,260.00
2.9.9 - OTROS					-2,309,076.00	7,102,164.70	3,638,550.70	2,459,976.00	-4,793,088.70	-3,638,550.70	1,178,574.70
3.1.4 - TELÉFONOS, TELEX Y TELEFAX						19,401.68	19,401.68		-19,401.68	-19,401.68	19,401.68
3.2.2 - ALQUILER DE MAQUINARIA, EQUIPO Y MEDIOS DE TRANSPORTE						4,651,200.00	4,651,200.00	4,377,600.00	-4,651,200.00	-4,651,200.00	273,600.00
3.2.9 - OTROS						756,555.54	756,555.54	1,173,456.52	-756,555.54	-756,555.54	-416,900.98
3.3.2 - MANTENIMIENTO Y REPARACIÓN DE VEHÍCULOS						4,500.00	4,500.00	4,500.00	-4,500.00	-4,500.00	
3.3.3 - MANTENIMIENTO Y REPARACIÓN DE MAQUINARIA Y EQUIPO						1,716,000.00	1,700,000.00		-1,716,000.00	-1,700,000.00	1,700,000.00
3.3.4 - MANTENIMIENTO Y REPARACIÓN DE VÍAS DE COMUNICACIÓN						1,392,000.00	1,392,000.00		-1,392,000.00	-1,392,000.00	1,392,000.00
3.3.7 - LIMPIEZA, ASEO Y FUMIGACIÓN						6,416,360.00	6,416,360.00	5,754,540.00	-6,416,360.00	-6,416,360.00	661,820.00
3.3.9 - OTROS						5,772,762.50	3,276,762.50	3,276,762.50	-5,772,762.50	-3,276,762.50	
3.5.3 - IMPRENTA, PUBLICACIONES Y REPRODUCCIONES						1,580,000.00	1,580,000.00	790,000.00	-1,580,000.00	-1,580,000.00	790,000.00
3.7.9 - OTROS						2,200.00	2,200.00	2,200.00	-2,200.00	-2,200.00	



MUNICIPIO DE LUJÁN

ESTADO DE EJECUCIÓN DEL PRESUPUESTO DE GASTOS

Desde 01/07/2024 Hasta 30/09/2024

Presupuesto: 2024

Fuente de Financiamiento	Objeto del Gasto	Crédito Aprobado	Crédito Vigente	Pedidos Pendientes	Preventivo	Compromiso	Devengado	Pagado	Crédito Disponible	Crédito Vig. Devengado	Devengado no Pagado
Jurisdicción: 1.1.1.01.26.000 - SECRETARÍA DE PROTECCIÓN CIUDADANA											
3.9.9 - OTROS						2,000,000.00	2,000,000.00	2,000,000.00	-2,000,000.00	-2,000,000.00	
4.3.7 - EQUIPO DE OFICINA Y MUEBLES						243,650.00			-243,650.00		
4.3.8 - HERRAMIENTAS Y REPUESTOS MAYORES						337,200.00			-337,200.00		
4.3.9 - EQUIPOS VARIOS						1,636,000.00	1,636,000.00		-1,636,000.00	-1,636,000.00	1,636,000.00
6.2.1.01 - ANTICIPO A JUBILADOS						282,000.00	282,000.00	975,000.00	-282,000.00	-282,000.00	-693,000.00
TOTAL TESORO MUNICIPAL					-2,579,045.22	351,656,360.29	336,773,784.72	292,277,495.74	-349,077,315.07	-336,773,784.72	44,496,288.98
1.3.1 - DE ORIGEN MUNICIPAL											
1.6 - BENEFICIOS Y COMPENSACIONES			1,920,000.00			6,503,339.61	6,503,339.61	6,503,339.61	-4,583,339.61	-4,583,339.61	
TOTAL DE ORIGEN MUNICIPAL			1,920,000.00			6,503,339.61	6,503,339.61	6,503,339.61	-4,583,339.61	-4,583,339.61	
TOTAL TRANSPORTE Y TRÁNSITO			1,920,000.00		-2,579,045.22	358,159,699.90	343,277,124.33	298,780,835.35	-353,660,654.68	-341,357,124.33	44,496,288.98
Categoría Programática:											
01.06 - MANTENIMIENTO SEM (AFECTADO)											
1.1.0 - TESORO MUNICIPAL											
2.3.3 - PRODUCTOS DE ARTES GRÁFICAS						2,772,000.00	2,772,000.00		-2,772,000.00	-2,772,000.00	2,772,000.00
2.9.1 - ELEMENTOS DE LIMPIEZA						257,000.00	257,000.00		-257,000.00	-257,000.00	257,000.00
2.9.2 - UTILES DE ESCRITORIO, OFICINA Y ENSEÑANZA						153,400.00	153,400.00		-153,400.00	-153,400.00	153,400.00
2.9.6 - REPUESTOS Y ACCESORIOS						223,952.00	223,952.00		-223,952.00	-223,952.00	223,952.00
3.2.9 - OTROS						2,205,480.00	2,205,480.00	1,001,320.00	-2,205,480.00	-2,205,480.00	1,204,160.00
3.4.9 - OTROS						243,332,732.35	99,023,505.99	99,023,505.99	-243,332,732.35	-99,023,505.99	
3.9.9 - OTROS						13,530,609.92	13,530,609.92	13,530,609.92	-13,530,609.92	-13,530,609.92	



MUNICIPIO DE LUJÁN

ESTADO DE EJECUCIÓN DEL PRESUPUESTO DE GASTOS

Desde 01/07/2024 Hasta 30/09/2024

Presupuesto: 2024

Fuente de Financiamiento	Objeto del Gasto	Crédito Aprobado	Crédito Vigente	Pedidos Pendientes	Preventivo	Compromiso	Devengado	Pagado	Crédito Disponible	Crédito Vig. Devengado	Devengado no Pagado
--------------------------	------------------	------------------	-----------------	--------------------	------------	------------	-----------	--------	--------------------	------------------------	---------------------

Jurisdicción: 1.1.1.01.26.000 - SECRETARÍA DE PROTECCIÓN CIUDADANA

TOTAL TESORO MUNICIPAL						262,475,174.27	118,165,947.91	113,555,435.91	-262,475,174.27	-118,165,947.91	4,610,512.00
1.3.1 - DE ORIGEN MUNICIPAL											
2.3.3 - PRODUCTOS DE ARTES GRÁFICAS								1,260,000.00			-1,260,000.00
2.9.6 - REPUESTOS Y ACCESORIOS								2,295,000.00			-2,295,000.00
3.4.9 - OTROS						-32,204,546.82	-10,701,940.17	-12,989,543.92	32,204,546.82	10,701,940.17	2,287,603.75
3.9.9 - OTROS						16,249,340.08	2,337,360.08	337,360.08	-16,249,340.08	-2,337,360.08	2,000,000.00
TOTAL DE ORIGEN MUNICIPAL						-15,955,206.74	-8,364,580.09	-9,097,183.84	15,955,206.74	8,364,580.09	732,603.75
TOTAL MANTENIMIENTO SEM (AFECTADO)						246,519,967.53	109,801,367.82	104,458,252.07	-246,519,967.53	-109,801,367.82	5,343,115.75
Categoría Programática:											
01.08 - RELACIONES CON LA COMUNIDAD Y CONTROL URBANO											
1.3.1 - DE ORIGEN MUNICIPAL											
2.9.3 - UTILES Y MATERIALES ELÉCTRICOS						197,363.70	197,363.70	197,363.70	-197,363.70	-197,363.70	
3.3.9 - OTROS						73,237.50	73,237.50	73,237.50	-73,237.50	-73,237.50	
TOTAL DE ORIGEN MUNICIPAL						270,601.20	270,601.20	270,601.20	-270,601.20	-270,601.20	
TOTAL RELACIONES CON LA COMUNIDAD Y CONTROL URBANO						270,601.20	270,601.20	270,601.20	-270,601.20	-270,601.20	
Categoría Programática:											
18.75 - OBRAS DE INFRAESTRUCTURA DE SEGURIDAD Y OTROS PROYECTOS DE INVERS											
1.3.1 - DE ORIGEN MUNICIPAL											
4.2.2 - CONSTRUCCIONES EN BIENES DE DOMINIO PUBLICO						32,795,000.00	32,795,000.00	32,795,000.00	-32,795,000.00	-32,795,000.00	



MUNICIPIO DE LUJÁN

ESTADO DE EJECUCIÓN DEL PRESUPUESTO DE GASTOS

Desde 01/07/2024 Hasta 30/09/2024

Presupuesto: 2024

Fuente de Financiamiento	Objeto del Gasto	Crédito Aprobado	Crédito Vigente	Pedidos Pendientes	Preventivo	Compromiso	Devengado	Pagado	Crédito Disponible	Crédito Vig. Devengado	Devengado no Pagado
--------------------------	------------------	------------------	-----------------	--------------------	------------	------------	-----------	--------	--------------------	------------------------	---------------------

Jurisdicción: 1.1.1.01.26.000 - SECRETARÍA DE PROTECCIÓN CIUDADANA

TOTAL DE ORIGEN MUNICIPAL						32,795,000.00	32,795,000.00	32,795,000.00	-32,795,000.00	-32,795,000.00				
TOTAL OBRAS DE INFRAESTRUCTURA DE SEGURIDAD Y OTROS PROYECTOS D						32,795,000.00	32,795,000.00	32,795,000.00	-32,795,000.00	-32,795,000.00				
Categoría Programática:														
19.01 - MANTENIMIENTO, ORDEN URBANO, SEGURIDAD, TRÁNSITO Y TRANSPORTE														
1.1.0 - TESORO MUNICIPAL														
3.3.4 - MANTENIMIENTO Y REPARACIÓN DE VÍAS DE COMUNICACIÓN							8,160,000.00	2,860,000.00	5,720,000.00	-8,160,000.00	-2,860,000.00	-2,860,000.00		
3.9.9 - OTROS								4,281,000.00		-4,281,000.00				
4.3.4 - EQUIPO DE COMUNICACIÓN Y SEÑALAMIENTO								48,700,000.00		-48,700,000.00				
4.3.9 - EQUIPOS VARIOS								26,760,000.00		-26,760,000.00				
4.4.0 - EQUIPO DE SEGURIDAD								96,453,320.21	29,109,999.32	29,109,999.32	-96,453,320.21	-29,109,999.32		
TOTAL TESORO MUNICIPAL								176,194,320.21	8,160,000.00	31,969,999.32	34,829,999.32	-184,354,320.21	-31,969,999.32	-2,860,000.00
TOTAL MANTENIMIENTO, ORDEN URBANO, SEGURIDAD, TRÁNSITO Y TRANSP								176,194,320.21	8,160,000.00	31,969,999.32	34,829,999.32	-184,354,320.21	-31,969,999.32	-2,860,000.00
Categoría Programática:														
19.75 - OBRAS DE ORDENAMIENTO URBANO, SEGURIDAD, TRÁNSITO Y TRANSPORTE														
1.1.0 - TESORO MUNICIPAL														
4.2.2 - CONSTRUCCIONES EN BIENES DE DOMINIO PUBLICO								-5,050,000.00	15,251,000.00	-17,645,000.00	-7,645,000.00	-10,201,000.00	17,645,000.00	-10,000,000.00
TOTAL TESORO MUNICIPAL								-5,050,000.00	15,251,000.00	-17,645,000.00	-7,645,000.00	-10,201,000.00	17,645,000.00	-10,000,000.00
TOTAL OBRAS DE ORDENAMIENTO URBANO, SEGURIDAD, TRÁNSITO Y TRAN								-5,050,000.00	15,251,000.00	-17,645,000.00	-7,645,000.00	-10,201,000.00	17,645,000.00	-10,000,000.00
TOTAL SECRETARÍA DE PROTECCIÓN CIUDADANA				165,361,401.53		304,013,329.40	2,147,978,525.24	1,628,680,604.22	1,530,772,755.78	-2,286,630,453.11	-1,463,319,202.69	97,907,848.44		



ESTADO DE EJECUCIÓN DEL PRESUPUESTO DE GASTOS

Desde 01/07/2024 Hasta 30/09/2024

Presupuesto: 2024

Fuente de Financiamiento	Objeto del Gasto	Crédito Aprobado	Crédito Vigente	Pedidos Pendientes	Preventivo	Compromiso	Devengado	Pagado	Crédito Disponible	Crédito Vig. Devengado	Devengado no Pagado
--------------------------	------------------	------------------	-----------------	--------------------	------------	------------	-----------	--------	--------------------	------------------------	---------------------

Jurisdicción: 1.1.1.01.27.000 - SECRETARÍA DE GOBIERNO Y PARTICIPACIÓN CIUDADANA

Categoría Programática:

01.01 - FORMULACIÓN Y CONDUCCIÓN DE POLÍTICAS DE GOBIERNO Y PARTICIPACIÓ

1.1.0 - TESORO MUNICIPAL

1.1.1 - RETRIBUCIONES DEL CARGO											
						165,003,941.60	165,003,941.60	145,879,075.92	-165,003,941.60	-165,003,941.60	19,124,865.88
1.1.3 - RETRIBUCIONES QUE NO HACEN AL CARGO						93,177,071.33	93,177,071.33	82,713,927.80	-93,177,071.33	-93,177,071.33	10,463,143.53
1.1.4 - SUELDO ANUAL COMPLEMENTARIO						94,818.59	94,818.59	13,461.29	-94,818.59	-94,818.59	81,357.30
1.1.6.01 - APORTE INSTITUTO DE PREVISION SOCIAL						27,601,498.60	27,601,498.60	25,063,179.79	-27,601,498.60	-27,601,498.60	2,538,318.81
1.1.6.02 - APORTE I.O.M.A						10,987,924.44	10,987,924.44	9,996,652.33	-10,987,924.44	-10,987,924.44	991,272.11
1.1.6.03 - APORTE A.R.T.						8,881,042.36	8,881,042.36	9,428,903.60	-8,881,042.36	-8,881,042.36	-547,861.24
1.2.1 - RETRIBUCIONES DEL CARGO						14,435,318.26	14,435,318.26	14,252,040.91	-14,435,318.26	-14,435,318.26	183,277.35
1.2.2 - RETRIBUCIONES QUE NO HACEN AL CARGO						2,402,212.96	2,402,212.96	2,588,264.05	-2,402,212.96	-2,402,212.96	-186,051.09
1.2.5.01 - APORTE INSTITUTO DE PREVISION SOCIAL						1,792,570.19	1,792,570.19	1,858,194.67	-1,792,570.19	-1,792,570.19	-65,624.48
1.2.5.02 - APORTE I.O.M.A						717,028.10	717,028.10	743,277.88	-717,028.10	-717,028.10	-26,249.78
1.2.5.03 - APORTE A.R.T.						724,133.74	724,133.74	817,008.94	-724,133.74	-724,133.74	-92,875.20
1.3.1 - RETRIBUCIONES EXTRAORDINARIAS (HORAS EXTRAS)								78,982.00			-78,982.00
1.4 - ASIGNACIONES FAMILIARES						3,729,677.00	3,729,677.00	4,523,518.00	-3,729,677.00	-3,729,677.00	-793,841.00
1.5 - ASISTENCIA SOCIAL AL PERSONAL						3,254,303.52	3,254,303.52		-3,254,303.52	-3,254,303.52	3,254,303.52
1.6 - BENEFICIOS Y COMPENSACIONES						409,556.67	409,556.67	409,556.67	-409,556.67	-409,556.67	
2.1.1 - ALIMENTOS PARA PERSONAS						1,062,300.00	1,800,000.00	1,806,360.00	-1,062,300.00	-1,800,000.00	-6,360.00
2.1.4 - PRODUCTOS AGROFORESTALES					312,000.00				-312,000.00		
2.2.2 - PRENDAS DE VESTIR						243,196.00	243,196.00	6,003,856.00	-243,196.00	-243,196.00	-5,760,660.00
2.3.3 - PRODUCTOS DE ARTES GRÁFICAS						17,200.00	17,200.00	17,200.00	-17,200.00	-17,200.00	
2.3.4 - PRODUCTOS DE PAPEL Y CARTÓN						1,756,588.40	1,756,588.40	1,876,359.40	-1,756,588.40	-1,756,588.40	-119,771.00



ESTADO DE EJECUCIÓN DEL PRESUPUESTO DE GASTOS

Desde 01/07/2024 Hasta 30/09/2024

Presupuesto: 2024

Fuente de Financiamiento	Objeto del Gasto	Crédito Aprobado	Crédito Vigente	Pedidos Pendientes	Preventivo	Compromiso	Devengado	Pagado	Crédito Disponible	Crédito Vig. Devengado	Devengado no Pagado
--------------------------	------------------	------------------	-----------------	--------------------	------------	------------	-----------	--------	--------------------	------------------------	---------------------

Jurisdicción: 1.1.1.01.27.000 - SECRETARÍA DE GOBIERNO Y PARTICIPACIÓN CIUDADANA

2.4.3 - ARTÍCULOS DE CAUCHO					-19,212.00	8,629.16	8,629.16	8,629.16	10,582.84	-8,629.16	
2.5.5 - TINTAS, PINTURAS Y COLORANTES								962,500.00			-962,500.00
2.5.6 - COMBUSTIBLES Y LUBRICANTES						21,853,060.19	28,987,922.69	25,278,956.09	-21,853,060.19	-28,987,922.69	3,708,966.60
2.7.1 - PRODUCTOS FERROSOS						18,924.40	18,924.40	25,174.40	-18,924.40	-18,924.40	-6,250.00
2.9.1 - ELEMENTOS DE LIMPIEZA					-1,110,311.00	767,030.85	1,018,598.05	767,030.85	343,280.15	-1,018,598.05	251,567.20
2.9.2 - UTILES DE ESCRITORIO, OFICINA Y ENSEÑANZA						8,650.01	8,650.01	18,840.39	-8,650.01	-8,650.01	-10,190.38
2.9.3 - UTILES Y MATERIALES ELÉCTRICOS						5,000.00	5,000.00	7,200.00	-5,000.00	-5,000.00	-2,200.00
2.9.6 - REPUESTOS Y ACCESORIOS					280,000.00	95,155.98	95,155.98	1,270,545.99	-375,155.98	-95,155.98	-1,175,390.01
2.9.9 - OTROS					-75,600.00	200,344.22	200,344.22	81,344.22	-124,744.22	-200,344.22	119,000.00
3.1.3 - GAS						934,708.79	934,708.79	802,145.13	-934,708.79	-934,708.79	132,563.66
3.1.5 - CORREOS Y TELÉGRAFO								75,909.60		-75,909.60	
3.1.9 - OTROS						249,685.92	249,685.92		-249,685.92	-249,685.92	249,685.92
3.2.2 - ALQUILER DE MAQUINARIA, EQUIPO Y MEDIOS DE TRANSPORTE						5,016,000.00	5,016,000.00	5,016,000.00	-5,016,000.00	-5,016,000.00	
3.2.4 - ALQUILER DE FOTOCOPIADORAS						1,123,321.89	1,123,321.89	1,060,796.08	-1,123,321.89	-1,123,321.89	62,525.81
3.2.9 - OTROS					348,000.00	304,500.00	304,500.00	395,000.00	-652,500.00	-304,500.00	-90,500.00
3.3.1 - MANTENIMIENTO Y REPARACIÓN DE EDIFICIOS Y LOCALES					2,164,500.00	7,705,680.15	8,483,680.15	5,638,200.06	-9,870,180.15	-8,483,680.15	2,845,480.09
3.3.2 - MANTENIMIENTO Y REPARACIÓN DE VEHÍCULOS					1,752,000.00	13,398,000.00	13,398,000.00	2,338,000.00	-15,150,000.00	-13,398,000.00	11,060,000.00
3.3.5 - MANTENIMIENTO DE ESPACIOS VERDES Y DEL ARBOLADO						203,685,966.00	98,796,474.00	106,686,584.00	-203,685,966.00	-98,796,474.00	-7,890,110.00
3.3.7 - LIMPIEZA, ASEO Y FUMIGACIÓN						11,535,000.00	5,160,000.00	4,290,000.00	-11,535,000.00	-5,160,000.00	870,000.00
3.4.6 - DE INFORMÁTICA Y SISTEMAS COMPUTARIZADOS						1,080,000.00	540,000.00	600,000.00	-1,080,000.00	-540,000.00	-60,000.00
3.4.9 - OTROS					1,950,000.00	8,040,000.00	6,390,000.00	4,480,000.00	-9,990,000.00	-6,390,000.00	1,910,000.00
3.5.3 - IMPRENTA, PUBLICACIONES Y REPRODUCCIONES								225,000.00		-225,000.00	
3.5.4 - PRIMAS Y GASTOS DE SEGUROS						69,112.21	49,112.21	49,112.21	-69,112.21	-49,112.21	



ESTADO DE EJECUCIÓN DEL PRESUPUESTO DE GASTOS

Desde 01/07/2024 Hasta 30/09/2024

Presupuesto: 2024

Fuente de Financiamiento	Objeto del Gasto	Crédito Aprobado	Crédito Vigente	Pedidos Pendientes	Preventivo	Compromiso	Devengado	Pagado	Crédito Disponible	Crédito Vig. Devengado	Devengado no Pagado
--------------------------	------------------	------------------	-----------------	--------------------	------------	------------	-----------	--------	--------------------	------------------------	---------------------

Jurisdicción: 1.1.1.01.27.000 - SECRETARÍA DE GOBIERNO Y PARTICIPACIÓN CIUDADANA

3.6.1 - PUBLICIDAD						600,000.00	600,000.00	600,000.00	-600,000.00	-600,000.00	
3.7.9 - OTROS								8,400.00			-8,400.00
3.9.1 - SERVICIOS DE CEREMONIAL						540,000.00			-540,000.00		
3.9.9 - OTROS						410,000.00	192,500.00	180,000.00	-410,000.00	-192,500.00	12,500.00
4.3.6 - EQUIPO PARA COMPUTACIÓN						495,460.00	495,460.00	1,737,400.00	-495,460.00	-495,460.00	-1,241,940.00
4.3.7 - EQUIPO DE OFICINA Y MUEBLES						2,520,880.00	2,520,880.00		-2,520,880.00	-2,520,880.00	2,520,880.00
6.2.1.01 - ANTICIPO A JUBILADOS						343,000.00	343,000.00	580,000.00	-343,000.00	-343,000.00	-237,000.00
TOTAL TESORO MUNICIPAL					5,601,377.00	617,298,491.53	512,269,538.83	471,252,587.43	-622,899,868.53	-512,269,538.83	41,016,951.40
1.3.1 - DE ORIGEN MUNICIPAL											
1.6 - BENEFICIOS Y COMPENSACIONES			2,310,000.00			7,529,620.44	7,529,620.44	7,529,620.44	-5,219,620.44	-5,219,620.44	
TOTAL DE ORIGEN MUNICIPAL			2,310,000.00			7,529,620.44	7,529,620.44	7,529,620.44	-5,219,620.44	-5,219,620.44	
1.3.2 - DE ORIGEN PROVINCIAL											
1.1.1 - RETRIBUCIONES DEL CARGO			-1,591,946.85						-1,591,946.85	-1,591,946.85	
1.2.1 - RETRIBUCIONES DEL CARGO			-3,638,736.40						-3,638,736.40	-3,638,736.40	
1.2.2 - RETRIBUCIONES QUE NO HACEN AL CARGO			-41,333.00						-41,333.00	-41,333.00	
1.2.5.01 - APORTE INSTITUTO DE PREVISION SOCIAL			-195,749.00						-195,749.00	-195,749.00	
1.2.5.02 - APORTE I.O.M.A			-78,300.00						-78,300.00	-78,300.00	
1.2.5.03 - APORTE A.R.T.			-83,640.00						-83,640.00	-83,640.00	
TOTAL DE ORIGEN PROVINCIAL			-5,629,705.25						-5,629,705.25	-5,629,705.25	
TOTAL FORMULACIÓN Y CONDUCCIÓN DE POLÍTICAS DE GOBIERNO Y PARTI			-3,319,705.25		5,601,377.00	624,828,111.97	519,799,159.27	478,782,207.87	-633,749,194.22	-523,118,864.52	41,016,951.40



MUNICIPIO DE LUJÁN

ESTADO DE EJECUCIÓN DEL PRESUPUESTO DE GASTOS

Desde 01/07/2024 Hasta 30/09/2024

Presupuesto: 2024

Fuente de Financiamiento	Objeto del Gasto	Crédito Aprobado	Crédito Vigente	Pedidos Pendientes	Preventivo	Compromiso	Devengado	Pagado	Crédito Disponible	Crédito Vig. Devengado	Devengado no Pagado
--------------------------	------------------	------------------	-----------------	--------------------	------------	------------	-----------	--------	--------------------	------------------------	---------------------

Jurisdicción: 1.1.1.01.27.000 - SECRETARÍA DE GOBIERNO Y PARTICIPACIÓN CIUDADANA

Categoría Programática:

01.03 - DEFENSA DEL CONSUMIDOR

1.1.0 - TESORO MUNICIPAL

1.1.1 - RETRIBUCIONES DEL CARGO						13,317,046.07	13,317,046.07	10,635,611.85	-13,317,046.07	-13,317,046.07	2,681,434.22
1.1.3 - RETRIBUCIONES QUE NO HACEN AL CARGO						5,447,662.91	5,447,662.91	4,138,535.65	-5,447,662.91	-5,447,662.91	1,309,127.26
1.1.6.01 - APOORTE INSTITUTO DE PREVISION SOCIAL						2,030,994.76	2,030,994.76	1,547,366.04	-2,030,994.76	-2,030,994.76	483,628.72
1.1.6.02 - APOORTE I.O.M.A						812,397.90	812,397.90	618,946.40	-812,397.90	-812,397.90	193,451.50
1.1.6.03 - APOORTE A.R.T.						653,428.94	653,428.94	605,948.28	-653,428.94	-653,428.94	47,480.66
1.2.1 - RETRIBUCIONES DEL CARGO						3,266,365.65	3,266,365.65	3,750,951.98	-3,266,365.65	-3,266,365.65	-484,586.33
1.2.2 - RETRIBUCIONES QUE NO HACEN AL CARGO						1,165,087.84	1,165,087.84	1,387,243.74	-1,165,087.84	-1,165,087.84	-222,155.90
1.2.5.01 - APOORTE INSTITUTO DE PREVISION SOCIAL						451,435.24	451,435.24	527,032.01	-451,435.24	-451,435.24	-75,596.77
1.2.5.02 - APOORTE I.O.M.A						180,574.10	180,574.10	210,812.81	-180,574.10	-180,574.10	-30,238.71
1.2.5.03 - APOORTE A.R.T.						176,253.00	176,253.00	227,779.66	-176,253.00	-176,253.00	-51,526.66
1.4 - ASIGNACIONES FAMILIARES						97,661.00	97,661.00	94,314.00	-97,661.00	-97,661.00	3,347.00
1.6 - BENEFICIOS Y COMPENSACIONES						210,000.00	210,000.00	210,000.00	-210,000.00	-210,000.00	
3.1.5 - CORREOS Y TELÉGRAFO						1,244,400.03	1,244,400.03	1,197,000.00	-1,244,400.03	-1,244,400.03	47,400.03
3.4.3 - JURÍDICOS						81,600.00	81,600.00	81,600.00	-81,600.00	-81,600.00	
4.3.6 - EQUIPO PARA COMPUTACIÓN								684,000.00			-684,000.00
TOTAL TESORO MUNICIPAL						29,134,907.44	29,134,907.44	25,917,142.42	-29,134,907.44	-29,134,907.44	3,217,765.02
1.3.1 - DE ORIGEN MUNICIPAL											
1.6 - BENEFICIOS Y COMPENSACIONES			210,000.00			486,280.83	486,280.83	486,280.83	-276,280.83	-276,280.83	



MUNICIPIO DE LUJÁN

ESTADO DE EJECUCIÓN DEL PRESUPUESTO DE GASTOS

Desde 01/07/2024 Hasta 30/09/2024

Presupuesto: 2024

Fuente de Financiamiento	Objeto del Gasto	Crédito Aprobado	Crédito Vigente	Pedidos Pendientes	Preventivo	Compromiso	Devengado	Pagado	Crédito Disponible	Crédito Vig. Devengado	Devengado no Pagado
--------------------------	------------------	------------------	-----------------	--------------------	------------	------------	-----------	--------	--------------------	------------------------	---------------------

Jurisdicción: 1.1.1.01.27.000 - SECRETARÍA DE GOBIERNO Y PARTICIPACIÓN CIUDADANA

TOTAL DE ORIGEN MUNICIPAL		210,000.00				486,280.83	486,280.83	486,280.83	-276,280.83	-276,280.83	
TOTAL DEFENSA DEL CONSUMIDOR		210,000.00				29,621,188.27	29,621,188.27	26,403,423.25	-29,411,188.27	-29,411,188.27	3,217,765.02
Categoría Programática:											
01.04 - DELEGACIÓN MUNICIPAL DE OPEN DOOR											
1.1.0 - TESORO MUNICIPAL											
1.1.1 - RETRIBUCIONES DEL CARGO											
						13,516,559.33	13,516,559.33	12,185,833.05	-13,516,559.33	-13,516,559.33	1,330,726.28
1.1.3 - RETRIBUCIONES QUE NO HACEN AL CARGO											
						8,306,464.54	8,306,464.54	7,403,763.54	-8,306,464.54	-8,306,464.54	902,701.00
1.1.6.01 - APORTE INSTITUTO DE PREVISION SOCIAL											
						2,323,908.88	2,323,908.88	2,118,794.60	-2,323,908.88	-2,323,908.88	205,114.28
1.1.6.02 - APORTE I.O.M.A											
						929,563.55	929,563.55	847,517.82	-929,563.55	-929,563.55	82,045.73
1.1.6.03 - APORTE A.R.T.											
						783,028.08	783,028.08	844,015.43	-783,028.08	-783,028.08	-60,987.35
1.4 - ASIGNACIONES FAMILIARES											
						496,766.00	496,766.00	503,718.00	-496,766.00	-496,766.00	-6,952.00
1.6 - BENEFICIOS Y COMPENSACIONES											
						46,078.14	46,078.14	46,078.14	-46,078.14	-46,078.14	
2.2.2 - PRENDAS DE VESTIR											
									-71,230.00		
2.5.5 - TINTAS, PINTURAS Y COLORANTES											
					343,266.98				-343,266.98		
2.5.6 - COMBUSTIBLES Y LUBRICANTES											
								6,000.00			-6,000.00
2.6.4 - PRODUCTOS DE CEMENTO, ASBESTO Y YESO											
						680,000.00	680,000.00	680,000.00	-680,000.00	-680,000.00	
2.7.1 - PRODUCTOS FERROSOS											
						21,300.00	21,300.00	30,300.00	-21,300.00	-21,300.00	-9,000.00
2.7.5 - HERRAMIENTAS MENORES											
					163,390.06	680,080.00	415,400.00		-843,470.06	-415,400.00	415,400.00
2.7.9 - OTROS											
					-963,500.00	963,500.00	963,500.00		-963,500.00	-963,500.00	963,500.00
2.9.2 - UTILES DE ESCRITORIO, OFICINA Y ENSEÑANZA											
								32,540.00	-32,540.00	-32,540.00	30,780.00
2.9.6 - REPUESTOS Y ACCESORIOS											
						1,704,366.50	583,314.00	583,314.00	-1,704,366.50	-583,314.00	
3.3.1 - MANTENIMIENTO Y REPARACIÓN DE EDIFICIOS Y LOCALES											
						80,500.00	80,500.00	80,500.00	-80,500.00	-80,500.00	



ESTADO DE EJECUCIÓN DEL PRESUPUESTO DE GASTOS

Desde 01/07/2024 Hasta 30/09/2024

Presupuesto: 2024

Fuente de Financiamiento	Objeto del Gasto	Crédito Aprobado	Crédito Vigente	Pedidos Pendientes	Preventivo	Compromiso	Devengado	Pagado	Crédito Disponible	Crédito Vig. Devengado	Devengado no Pagado
--------------------------	------------------	------------------	-----------------	--------------------	------------	------------	-----------	--------	--------------------	------------------------	---------------------

Jurisdicción: 1.1.1.01.27.000 - SECRETARÍA DE GOBIERNO Y PARTICIPACIÓN CIUDADANA

3.3.6 - MANTENIMIENTO Y LIMPIEZA DE DESAGUES						64,200,000.00	32,100,000.00	21,400,000.00	-64,200,000.00	-32,100,000.00	10,700,000.00
3.3.7 - LIMPIEZA, ASEO Y FUMIGACIÓN					-2,324,070.00	4,724,070.00	4,724,070.00		-2,400,000.00	-4,724,070.00	4,724,070.00
4.3.8 - HERRAMIENTAS Y REPUESTOS MAYORES					302,562.00				-302,562.00		
TOTAL TESORO MUNICIPAL					-2,478,350.96	99,559,955.02	66,002,992.52	46,731,594.58	-97,081,604.06	-66,002,992.52	19,271,397.94
1.3.1 - DE ORIGEN MUNICIPAL											
1.6 - BENEFICIOS Y COMPENSACIONES			210,000.00			650,202.69	650,202.69	650,202.69	-440,202.69	-440,202.69	
TOTAL DE ORIGEN MUNICIPAL			210,000.00			650,202.69	650,202.69	650,202.69	-440,202.69	-440,202.69	
TOTAL DELEGACIÓN MUNICIPAL DE OPEN DOOR			210,000.00		-2,478,350.96	100,210,157.71	66,653,195.21	47,381,797.27	-97,521,806.75	-66,443,195.21	19,271,397.94
Categoría Programática:											
01.05 - DELEGACIÓN MUNICIPAL DE JÁUREGUI, PUEBLO NUEVO											
1.1.0 - TESORO MUNICIPAL											
1.1.1 - RETRIBUCIONES DEL CARGO						27,950,641.44	27,950,641.44	26,963,343.64	-27,950,641.44	-27,950,641.44	987,297.80
1.1.3 - RETRIBUCIONES QUE NO HACEN AL CARGO						13,024,319.78	13,024,319.78	12,841,479.78	-13,024,319.78	-13,024,319.78	182,840.00
1.1.6.01 - APORTE INSTITUTO DE PREVISION SOCIAL						4,414,293.48	4,414,293.48	4,812,844.47	-4,414,293.48	-4,414,293.48	-398,550.99
1.1.6.02 - APORTE I.O.M.A						1,768,778.46	1,768,778.46	1,925,137.78	-1,768,778.46	-1,768,778.46	-156,359.32
1.1.6.03 - APORTE A.R.T.						1,536,277.46	1,536,277.46	1,795,366.52	-1,536,277.46	-1,536,277.46	-259,089.06
1.4 - ASIGNACIONES FAMILIARES						730,248.00	730,248.00	799,614.00	-730,248.00	-730,248.00	-69,366.00
1.6 - BENEFICIOS Y COMPENSACIONES						330,000.00	330,000.00	330,000.00	-330,000.00	-330,000.00	
2.1.4 - PRODUCTOS AGROFORESTALES								159,600.00			-159,600.00
2.2.2 - PRENDAS DE VESTIR					129,200.00	629,578.00	629,578.00	28,530.00	-758,778.00	-629,578.00	601,048.00
2.2.9 - OTROS								300,000.00			-300,000.00



MUNICIPIO DE LUJÁN

ESTADO DE EJECUCIÓN DEL PRESUPUESTO DE GASTOS

Desde 01/07/2024 Hasta 30/09/2024

Presupuesto: 2024

Fuente de Financiamiento	Objeto del Gasto	Crédito Aprobado	Crédito Vigente	Pedidos Pendientes	Preventivo	Compromiso	Devengado	Pagado	Crédito Disponible	Crédito Vig. Devengado	Devengado no Pagado
Jurisdicción: 1.1.1.01.27.000 - SECRETARÍA DE GOBIERNO Y PARTICIPACIÓN CIUDADANA											
2.4.3 - ARTÍCULOS DE CAUCHO								84,128.00			-84,128.00
2.5.5 - TINTAS, PINTURAS Y COLORANTES						2,399,964.00	2,399,964.00	11,009,202.00	-2,399,964.00	-2,399,964.00	-8,609,238.00
2.5.6 - COMBUSTIBLES Y LUBRICANTES						28,000.00	28,000.00	28,000.00	-28,000.00	-28,000.00	
2.5.8 - PRODUCTOS DE MATERIAL PLÁSTICO					-3,392.00	456,212.00	452,820.00	452,820.00	-452,820.00	-452,820.00	
2.5.9 - OTROS								220,800.00			-220,800.00
2.6.5 - CEMENTO, CAL Y YESO					-161,314.80	161,314.80					
2.7.1 - PRODUCTOS FERROSOS						25,110.00	25,110.00	15,000.00	-25,110.00	-25,110.00	10,110.00
2.7.2 - PRODUCTOS NO FERROSOS						39,200.00	39,200.00		-39,200.00	-39,200.00	39,200.00
2.7.5 - HERRAMIENTAS MENORES					112,400.00	154,232.00	139,500.00	327,076.80	-266,632.00	-139,500.00	-187,576.80
2.7.9 - OTROS					-581,959.96	757,729.73	136,020.00	136,020.00	-175,769.77	-136,020.00	
2.8.4 - PIEDRA, ARCILLA Y ARENA					-273,501.66	273,501.66					
2.9.1 - ELEMENTOS DE LIMPIEZA						5,300.00	5,300.00	15,600.00	-5,300.00	-5,300.00	-10,300.00
2.9.2 - UTILES DE ESCRITORIO, OFICINA Y ENSEÑANZA						1,750.00	1,750.00	4,200.00	-1,750.00	-1,750.00	-2,450.00
2.9.3 - UTILES Y MATERIALES ELÉCTRICOS					-141,666.00	141,666.00					
2.9.5 - UTILES MENORES MÉDICOS, QUIRÚRGICO Y DE LABORATORIO					118,035.00				-118,035.00		
2.9.6 - REPUESTOS Y ACCESORIOS					150,177.00	485,367.20	299,176.20	545,061.20	-635,544.20	-299,176.20	-245,885.00
2.9.9 - OTROS					116,800.00	15,138.00	15,138.00	4,550.00	-131,938.00	-15,138.00	10,588.00
3.1.4 - TELÉFONOS, TELEX Y TELEFAX								8,917.44			-8,917.44
3.1.9 - OTROS								23,662.76			-23,662.76
3.2.1 - ALQUILER DE EDIFICIOS Y LOCALES						1,800,000.00	600,000.00	490,000.00	-1,800,000.00	-600,000.00	110,000.00
3.3.2 - MANTENIMIENTO Y REPARACIÓN DE VEHÍCULOS					-3,780,500.00	3,862,500.00	3,862,500.00	3,862,500.00	-82,000.00	-3,862,500.00	
3.3.3 - MANTENIMIENTO Y REPARACIÓN DE MAQUINARIA Y EQUIPO							486,000.00			-486,000.00	486,000.00
3.3.4 - MANTENIMIENTO Y REPARACIÓN DE VÍAS DE COMUNICACIÓN								750,000.00			-750,000.00



MUNICIPIO DE LUJÁN

ESTADO DE EJECUCIÓN DEL PRESUPUESTO DE GASTOS

Desde 01/07/2024 Hasta 30/09/2024

Presupuesto: 2024

Fuente de Financiamiento	Objeto del Gasto	Crédito Aprobado	Crédito Vigente	Pedidos Pendientes	Preventivo	Compromiso	Devengado	Pagado	Crédito Disponible	Crédito Vig. Devengado	Devengado no Pagado
Jurisdicción: 1.1.1.01.27.000 - SECRETARÍA DE GOBIERNO Y PARTICIPACIÓN CIUDADANA											
3.3.5 - MANTENIMIENTO DE ESPACIOS VERDES Y DEL ARBOLADO						199,438,595.00	92,431,545.00	59,593,010.00	-199,438,595.00	-92,431,545.00	32,838,535.00
3.3.7 - LIMPIEZA, ASEO Y FUMIGACIÓN						2,696,625.00	2,696,625.00	2,696,625.00	-2,696,625.00	-2,696,625.00	
3.7.9 - OTROS						3,000.00	3,000.00	3,000.00	-3,000.00	-3,000.00	
4.3.2 - EQUIPO DE TRANSPORTE, TRACCIÓN Y ELEVACIÓN						251,389.60			-251,389.60		
TOTAL TESORO MUNICIPAL					-4,315,722.42	263,380,731.61	154,005,784.82	130,226,089.39	-259,065,009.19	-154,005,784.82	23,779,695.43
1.3.1 - DE ORIGEN MUNICIPAL											
1.6 - BENEFICIOS Y COMPENSACIONES			330,000.00			724,686.90	724,686.90	724,686.90	-394,686.90	-394,686.90	
TOTAL DE ORIGEN MUNICIPAL			330,000.00			724,686.90	724,686.90	724,686.90	-394,686.90	-394,686.90	
1.3.2 - DE ORIGEN PROVINCIAL											
1.1.1 - RETRIBUCIONES DEL CARGO			-1,300,913.80						-1,300,913.80	-1,300,913.80	
1.1.3 - RETRIBUCIONES QUE NO HACEN AL CARGO			-480,638.00						-480,638.00	-480,638.00	
1.1.6.01 - APORTE INSTITUTO DE PREVISION SOCIAL			-252,996.00						-252,996.00	-252,996.00	
1.1.6.02 - APORTE I.O.M.A			-101,198.00						-101,198.00	-101,198.00	
1.1.6.03 - APORTE A.R.T.			-91,213.00						-91,213.00	-91,213.00	
1.4 - ASIGNACIONES FAMILIARES			-100,000.00						-100,000.00	-100,000.00	
TOTAL DE ORIGEN PROVINCIAL			-2,326,958.80						-2,326,958.80	-2,326,958.80	
TOTAL DELEGACIÓN MUNICIPAL DE JÁUREGUI, PUEBLO NUEVO			-1,996,958.80		-4,315,722.42	264,105,418.51	154,730,471.72	130,950,776.29	-261,786,654.89	-156,727,430.52	23,779,695.43
Categoría Programática:											
01.06 - DELEGACIÓN MUNICIPAL DE TORRES											
1.1.0 - TESORO MUNICIPAL											



ESTADO DE EJECUCIÓN DEL PRESUPUESTO DE GASTOS

Desde 01/07/2024 Hasta 30/09/2024

Presupuesto: 2024

Fuente de Financiamiento	Objeto del Gasto	Crédito Aprobado	Crédito Vigente	Pedidos Pendientes	Preventivo	Compromiso	Devengado	Pagado	Crédito Disponible	Crédito Vig. Devengado	Devengado no Pagado
--------------------------	------------------	------------------	-----------------	--------------------	------------	------------	-----------	--------	--------------------	------------------------	---------------------

Jurisdicción: 1.1.1.01.27.000 - SECRETARÍA DE GOBIERNO Y PARTICIPACIÓN CIUDADANA

1.1.1 - RETRIBUCIONES DEL CARGO						11,693,301.59	11,693,301.59	10,534,505.94	-11,693,301.59	-11,693,301.59	1,158,795.65
1.1.3 - RETRIBUCIONES QUE NO HACEN AL CARGO						6,298,253.64	6,298,253.64	5,671,940.43	-6,298,253.64	-6,298,253.64	626,313.21
1.1.6.01 - APORTE INSTITUTO DE PREVISION SOCIAL						1,924,028.12	1,924,028.12	1,807,584.85	-1,924,028.12	-1,924,028.12	116,443.27
1.1.6.02 - APORTE I.O.M.A						769,611.25	769,611.25	723,033.95	-769,611.25	-769,611.25	46,577.30
1.1.6.03 - APORTE A.R.T.						670,180.99	670,180.99	708,456.19	-670,180.99	-670,180.99	-38,275.20
1.4 - ASIGNACIONES FAMILIARES						81,864.00	81,864.00	78,517.00	-81,864.00	-81,864.00	3,347.00
1.6 - BENEFICIOS Y COMPENSACIONES						180,000.00	180,000.00	180,000.00	-180,000.00	-180,000.00	
2.7.1 - PRODUCTOS FERROSOS						52,914.60	52,914.60	47,694.01	-52,914.60	-52,914.60	5,220.59
2.7.9 - OTROS						18,957.14	18,957.14		-18,957.14	-18,957.14	18,957.14
2.9.2 - UTILES DE ESCRITORIO, OFICINA Y ENSEÑANZA						34,745.97	34,745.97		-34,745.97	-34,745.97	34,745.97
2.9.6 - REPUESTOS Y ACCESORIOS					27,650.00	437,697.40	484,327.40	54,530.00	-465,347.40	-484,327.40	429,797.40
2.9.9 - OTROS						25,800.00	25,800.00		-25,800.00	-25,800.00	25,800.00
4.3.6 - EQUIPO PARA COMPUTACIÓN						559,020.00	559,020.00		-559,020.00	-559,020.00	559,020.00
TOTAL TESORO MUNICIPAL					27,650.00	22,746,374.70	22,793,004.70	19,806,262.37	-22,774,024.70	-22,793,004.70	2,986,742.33
1.3.1 - DE ORIGEN MUNICIPAL											
1.6 - BENEFICIOS Y COMPENSACIONES			180,000.00			416,812.14	416,812.14	416,812.14	-236,812.14	-236,812.14	
TOTAL DE ORIGEN MUNICIPAL			180,000.00			416,812.14	416,812.14	416,812.14	-236,812.14	-236,812.14	
TOTAL DELEGACIÓN MUNICIPAL DE TORRES			180,000.00		27,650.00	23,163,186.84	23,209,816.84	20,223,074.51	-23,010,836.84	-23,029,816.84	2,986,742.33

Categoría Programática:

01.07 - DELEGACIÓN MUNICIPAL DE OLIVERA

1.1.0 - TESORO MUNICIPAL



MUNICIPIO DE LUJÁN

ESTADO DE EJECUCIÓN DEL PRESUPUESTO DE GASTOS

Desde 01/07/2024 Hasta 30/09/2024

Presupuesto: 2024

Fuente de Financiamiento	Objeto del Gasto	Crédito Aprobado	Crédito Vigente	Pedidos Pendientes	Preventivo	Compromiso	Devengado	Pagado	Crédito Disponible	Crédito Vig. Devengado	Devengado no Pagado
--------------------------	------------------	------------------	-----------------	--------------------	------------	------------	-----------	--------	--------------------	------------------------	---------------------

Jurisdicción: 1.1.1.01.27.000 - SECRETARÍA DE GOBIERNO Y PARTICIPACIÓN CIUDADANA

1.1.1 - RETRIBUCIONES DEL CARGO						9,799,804.60	9,799,804.60	8,157,656.86	-9,799,804.60	-9,799,804.60	1,642,147.74
1.1.3 - RETRIBUCIONES QUE NO HACEN AL CARGO						4,031,182.38	4,031,182.38	3,102,766.45	-4,031,182.38	-4,031,182.38	928,415.93
1.1.4 - SUELDO ANUAL COMPLEMENTARIO						123,094.08	123,094.08	123,094.08	-123,094.08	-123,094.08	
1.1.6.01 - APORTE INSTITUTO DE PREVISION SOCIAL						1,507,310.41	1,507,310.41	1,316,035.68	-1,507,310.41	-1,507,310.41	191,274.73
1.1.6.02 - APORTE I.O.M.A						602,924.17	602,924.17	526,414.25	-602,924.17	-602,924.17	76,509.92
1.1.6.03 - APORTE A.R.T.						554,129.58	554,129.58	516,650.69	-554,129.58	-554,129.58	37,478.89
1.2.1 - RETRIBUCIONES DEL CARGO								443,232.21			-443,232.21
1.2.2 - RETRIBUCIONES QUE NO HACEN AL CARGO								147,834.31			-147,834.31
1.2.5.01 - APORTE INSTITUTO DE PREVISION SOCIAL								145,357.04			-145,357.04
1.2.5.02 - APORTE I.O.M.A								58,142.82			-58,142.82
1.2.5.03 - APORTE A.R.T.								35,702.34			-35,702.34
1.4 - ASIGNACIONES FAMILIARES							832,654.00	832,654.00	-832,654.00	-832,654.00	527.00
1.6 - BENEFICIOS Y COMPENSACIONES						90,000.00	90,000.00	90,000.00	-90,000.00	-90,000.00	
2.2.2 - PRENDAS DE VESTIR								23,100.00			-23,100.00
2.7.1 - PRODUCTOS FERROSOS							25,151.00	18,751.00	-25,151.00	-18,751.00	3,751.00
2.9.2 - UTILES DE ESCRITORIO, OFICINA Y ENSEÑANZA							5,520.00	5,520.00	-5,520.00	-5,520.00	5,520.00
2.9.5 - UTILES MENORES MÉDICOS, QUIRÚRGICO Y DE LABORATORIO					78,690.00				-78,690.00		
2.9.6 - REPUESTOS Y ACCESORIOS							143,450.00	124,800.00	-143,450.00	-124,800.00	
3.1.1 - ENERGÍA ELÉCTRICA							390,440.41	390,440.41	-390,440.41	-390,440.41	
3.2.1 - ALQUILER DE EDIFICIOS Y LOCALES							2,700,000.00	1,350,000.00	-2,700,000.00	-1,350,000.00	640,000.00
3.3.2 - MANTENIMIENTO Y REPARACIÓN DE VEHÍCULOS							100,000.00	100,000.00	-100,000.00	-100,000.00	10,000.00
3.3.3 - MANTENIMIENTO Y REPARACIÓN DE MAQUINARIA Y EQUIPO							180,000.00	180,000.00	-180,000.00	-180,000.00	
3.3.5 - MANTENIMIENTO DE ESPACIOS VERDES Y DEL ARBOLADO								1,022,500.00			-1,022,500.00



MUNICIPIO DE LUJÁN

ESTADO DE EJECUCIÓN DEL PRESUPUESTO DE GASTOS

Desde 01/07/2024 Hasta 30/09/2024

Presupuesto: 2024

Fuente de Financiamiento	Objeto del Gasto	Crédito Aprobado	Crédito Vigente	Pedidos Pendientes	Preventivo	Compromiso	Devengado	Pagado	Crédito Disponible	Crédito Vig. Devengado	Devengado no Pagado
--------------------------	------------------	------------------	-----------------	--------------------	------------	------------	-----------	--------	--------------------	------------------------	---------------------

Jurisdicción: 1.1.1.01.27.000 - SECRETARÍA DE GOBIERNO Y PARTICIPACIÓN CIUDADANA

3.3.9 - OTROS						9,380,000.00	4,130,000.00	2,630,000.00	-9,380,000.00	-4,130,000.00	1,500,000.00
TOTAL TESORO MUNICIPAL					78,690.00	30,488,760.63	23,840,610.63	20,657,754.14	-30,567,450.63	-23,840,610.63	3,182,856.49
1.3.1 - DE ORIGEN MUNICIPAL											
1.6 - BENEFICIOS Y COMPENSACIONES			90,000.00			208,406.07	208,406.07	208,406.07	-118,406.07	-118,406.07	
TOTAL DE ORIGEN MUNICIPAL			90,000.00			208,406.07	208,406.07	208,406.07	-118,406.07	-118,406.07	
TOTAL DELEGACIÓN MUNICIPAL DE OLIVERA			90,000.00		78,690.00	30,697,166.70	24,049,016.70	20,866,160.21	-30,685,856.70	-23,959,016.70	3,182,856.49
Categoría Programática:											
01.08 - DELEGACIÓN MUNICIPAL DE CARLOS KEEN											
1.1.0 - TESORO MUNICIPAL											
1.1.1 - RETRIBUCIONES DEL CARGO						7,482,334.41	7,482,334.41	7,220,594.36	-7,482,334.41	-7,482,334.41	261,740.05
1.1.3 - RETRIBUCIONES QUE NO HACEN AL CARGO						3,377,491.88	3,377,491.88	3,279,047.33	-3,377,491.88	-3,377,491.88	98,444.55
1.1.6.01 - APORTE INSTITUTO DE PREVISION SOCIAL						1,268,054.62	1,268,054.62	1,304,782.57	-1,268,054.62	-1,268,054.62	-36,727.95
1.1.6.02 - APORTE I.O.M.A						478,986.55	478,986.55	480,042.50	-478,986.55	-478,986.55	-1,055.95
1.1.6.03 - APORTE A.R.T.						398,876.26	398,876.26	464,303.05	-398,876.26	-398,876.26	-65,426.79
1.4 - ASIGNACIONES FAMILIARES						51,060.00	51,060.00	48,970.00	-51,060.00	-51,060.00	2,090.00
1.6 - BENEFICIOS Y COMPENSACIONES						90,000.00	90,000.00	90,000.00	-90,000.00	-90,000.00	
2.4.3 - ARTÍCULOS DE CAUCHO						5,000.00	5,000.00	5,000.00	-5,000.00	-5,000.00	
2.5.5 - TINTAS, PINTURAS Y COLORANTES								241,270.96			-241,270.96
2.6.4 - PRODUCTOS DE CEMENTO, ASBESTO Y YESO							136,400.00			-136,400.00	136,400.00
2.7.1 - PRODUCTOS FERROSOS						270,575.01	270,575.01	231,195.01	-270,575.01	-270,575.01	39,380.00
2.7.9 - OTROS						154,130.00	154,130.00	126,340.00	-154,130.00	-154,130.00	27,790.00



ESTADO DE EJECUCIÓN DEL PRESUPUESTO DE GASTOS

Desde 01/07/2024 Hasta 30/09/2024

Presupuesto: 2024

Fuente de Financiamiento	Objeto del Gasto	Crédito Aprobado	Crédito Vigente	Pedidos Pendientes	Preventivo	Compromiso	Devengado	Pagado	Crédito Disponible	Crédito Vig. Devengado	Devengado no Pagado
--------------------------	------------------	------------------	-----------------	--------------------	------------	------------	-----------	--------	--------------------	------------------------	---------------------

Jurisdicción: 1.1.1.01.27.000 - SECRETARÍA DE GOBIERNO Y PARTICIPACIÓN CIUDADANA

2.9.3 - UTILES Y MATERIALES ELÉCTRICOS						19,000.00	19,000.00	19,000.00	-19,000.00	-19,000.00	
2.9.6 - REPUESTOS Y ACCESORIOS						56,000.00	56,000.00	56,000.00	-56,000.00	-56,000.00	
2.9.9 - OTROS							26,200.00	176,200.00		-26,200.00	-150,000.00
3.3.2 - MANTENIMIENTO Y REPARACIÓN DE VEHÍCULOS						1,760,000.00	1,760,000.00		-1,760,000.00	-1,760,000.00	1,760,000.00
3.5.4 - PRIMAS Y GASTOS DE SEGUROS						24,039.61	22,514.78	22,514.78	-24,039.61	-22,514.78	
4.3.9 - EQUIPOS VARIOS							70,400.00	70,400.00		-70,400.00	
5.1.5 - TRANSFERENCIAS A INSTITUCIONES DE ENSEÑANZA							184,000.00	184,000.00		-184,000.00	
TOTAL TESORO MUNICIPAL						15,435,548.34	15,851,023.51	14,019,660.56	-15,435,548.34	-15,851,023.51	1,831,362.95
1.3.1 - DE ORIGEN MUNICIPAL											
1.6 - BENEFICIOS Y COMPENSACIONES			90,000.00			208,406.07	208,406.07	208,406.07	-118,406.07	-118,406.07	
TOTAL DE ORIGEN MUNICIPAL			90,000.00			208,406.07	208,406.07	208,406.07	-118,406.07	-118,406.07	
TOTAL DELEGACIÓN MUNICIPAL DE CARLOS KEEN			90,000.00			15,643,954.41	16,059,429.58	14,228,066.63	-15,553,954.41	-15,969,429.58	1,831,362.95
Categoría Programática:											
01.09 - DELEGACIÓN MUNICIPAL DE CORTINEZ											
1.1.0 - TESORO MUNICIPAL											
1.1.1 - RETRIBUCIONES DEL CARGO						7,254,257.81	7,254,257.81	6,481,399.57	-7,254,257.81	-7,254,257.81	772,858.24
1.1.3 - RETRIBUCIONES QUE NO HACEN AL CARGO						1,983,443.38	1,983,443.38	1,792,264.31	-1,983,443.38	-1,983,443.38	191,179.07
1.1.4 - SUELDO ANUAL COMPLEMENTARIO						29,952.14	29,952.14	29,952.14	-29,952.14	-29,952.14	
1.1.6.01 - APORTE INSTITUTO DE PREVISION SOCIAL						1,017,203.03	1,017,203.03	938,848.02	-1,017,203.03	-1,017,203.03	78,355.01
1.1.6.02 - APORTE I.O.M.A						406,881.22	406,881.22	375,539.20	-406,881.22	-406,881.22	31,342.02
1.1.6.03 - APORTE A.R.T.						337,092.72	337,092.72	366,638.49	-337,092.72	-337,092.72	-29,545.77



MUNICIPIO DE LUJÁN

ESTADO DE EJECUCIÓN DEL PRESUPUESTO DE GASTOS

Desde 01/07/2024 Hasta 30/09/2024

Presupuesto: 2024

Fuente de Financiamiento	Objeto del Gasto	Crédito Aprobado	Crédito Vigente	Pedidos Pendientes	Preventivo	Compromiso	Devengado	Pagado	Crédito Disponible	Crédito Vig. Devengado	Devengado no Pagado
Jurisdicción: 1.1.1.01.27.000 - SECRETARÍA DE GOBIERNO Y PARTICIPACIÓN CIUDADANA											
	1.2.1 - RETRIBUCIONES DEL CARGO					1,026,270.37	1,026,270.37	906,125.05	-1,026,270.37	-1,026,270.37	120,145.32
	1.2.2 - RETRIBUCIONES QUE NO HACEN AL CARGO					341,835.22	341,835.22	252,531.27	-341,835.22	-341,835.22	89,303.95
	1.2.3 - SUELDO ANUAL COMPLEMENTARIO							20,082.21			-20,082.21
	1.2.5.01 - APORTE INSTITUTO DE PREVISION SOCIAL					129,784.56	129,784.56	70,242.68	-129,784.56	-129,784.56	59,541.88
	1.2.5.02 - APORTE I.O.M.A					51,913.83	51,913.83	28,097.07	-51,913.83	-51,913.83	23,816.76
	1.2.5.03 - APORTE A.R.T.					58,038.95	58,038.95	50,141.69	-58,038.95	-58,038.95	7,897.26
	1.6 - BENEFICIOS Y COMPENSACIONES					90,000.00	90,000.00	90,000.00	-90,000.00	-90,000.00	
	2.2.9 - OTROS					2,340.00	2,340.00	2,340.00	-2,340.00	-2,340.00	
	2.5.5 - TINTAS, PINTURAS Y COLORANTES					276,344.21	276,344.21		-276,344.21	-276,344.21	276,344.21
	2.7.1 - PRODUCTOS FERROSOS					24,700.00	24,700.00	6,700.00	-24,700.00	-24,700.00	18,000.00
	2.7.5 - HERRAMIENTAS MENORES					138,000.00	138,000.00		-138,000.00	-138,000.00	138,000.00
	2.9.1 - ELEMENTOS DE LIMPIEZA					4,800.00	4,800.00	4,800.00	-4,800.00	-4,800.00	
	2.9.2 - UTILES DE ESCRITORIO, OFICINA Y ENSEÑANZA					3,600.00	3,600.00	3,600.00	-3,600.00	-3,600.00	
	2.9.6 - REPUESTOS Y ACCESORIOS					188,900.00	188,900.00	12,300.00	-188,900.00	-188,900.00	176,600.00
	2.9.9 - OTROS					109,031.74	109,031.74	9,400.00	-109,031.74	-109,031.74	99,631.74
	3.1.4 - TELÉFONOS, TELEX Y TELEFAX							4,433.44			-4,433.44
	3.1.9 - OTROS							12,922.80			-12,922.80
	TOTAL TESORO MUNICIPAL					13,474,389.18	13,474,389.18	11,458,357.94	-13,474,389.18	-13,474,389.18	2,016,031.24
	1.3.1 - DE ORIGEN MUNICIPAL										
	1.6 - BENEFICIOS Y COMPENSACIONES		90,000.00			208,406.07	208,406.07	208,406.07	-118,406.07	-118,406.07	
	TOTAL DE ORIGEN MUNICIPAL		90,000.00			208,406.07	208,406.07	208,406.07	-118,406.07	-118,406.07	
	TOTAL DELEGACIÓN MUNICIPAL DE CORTINEZ		90,000.00			13,682,795.25	13,682,795.25	11,666,764.01	-13,592,795.25	-13,592,795.25	2,016,031.24



MUNICIPIO DE LUJÁN

ESTADO DE EJECUCIÓN DEL PRESUPUESTO DE GASTOS

Desde 01/07/2024 Hasta 30/09/2024

Presupuesto: 2024

Fuente de Financiamiento	Objeto del Gasto	Crédito Aprobado	Crédito Vigente	Pedidos Pendientes	Preventivo	Compromiso	Devengado	Pagado	Crédito Disponible	Crédito Vig. Devengado	Devengado no Pagado
--------------------------	------------------	------------------	-----------------	--------------------	------------	------------	-----------	--------	--------------------	------------------------	---------------------

Jurisdicción: 1.1.1.01.27.000 - SECRETARÍA DE GOBIERNO Y PARTICIPACIÓN CIUDADANA

Categoría Programática:

51.01 - GESTION DE OBRAS PUBLICAS Y MANTENIMIENTO DE INFRAESTRUCTURA

1.1.0 - TESORO MUNICIPAL

2.5.5 - TINTAS, PINTURAS Y COLORANTES											
						191,836.71			-191,836.71		
3.3.1 - MANTENIMIENTO Y REPARACIÓN DE EDIFICIOS Y LOCALES						2,300,000.00	2,300,000.00	2,300,000.00	-2,300,000.00	-2,300,000.00	
3.3.4 - MANTENIMIENTO Y REPARACIÓN DE VÍAS DE COMUNICACIÓN						84,205,000.00	49,705,000.00	46,500,000.00	-84,205,000.00	-49,705,000.00	3,205,000.00
3.3.5 - MANTENIMIENTO DE ESPACIOS VERDES Y DEL ARBOLADO						12,101,100.00	12,101,100.00	12,101,100.00	-12,101,100.00	-12,101,100.00	
3.9.9 - OTROS						1,800,000.00	600,000.00		-1,800,000.00	-600,000.00	600,000.00
TOTAL TESORO MUNICIPAL						100,597,936.71	64,706,100.00	60,901,100.00	-100,597,936.71	-64,706,100.00	3,805,000.00
TOTAL GESTION DE OBRAS PUBLICAS Y MANTENIMIENTO DE INFRAESTRUCT						100,597,936.71	64,706,100.00	60,901,100.00	-100,597,936.71	-64,706,100.00	3,805,000.00

Categoría Programática:

51.02 - GESTION DE AGUA CORRIENTE EN LOCALIDADES

1.1.0 - TESORO MUNICIPAL

2.1.4 - PRODUCTOS AGROFORESTALES											
						12,665.00			-12,665.00		
2.2.2 - PRENDAS DE VESTIR						77,000.00			-77,000.00		
2.2.9 - OTROS						216,500.00			-216,500.00		
2.5.1 - COMPUESTOS QUÍMICOS						1,295,000.00		294,900.00	-1,295,000.00		-294,900.00
2.5.5 - TINTAS, PINTURAS Y COLORANTES									-14,412.00		
2.5.8 - PRODUCTOS DE MATERIAL PLÁSTICO									-97,583.00		
2.6.3 - PRODUCTOS DE LOZA Y PORCELANA									-25,746.00		
2.7.5 - HERRAMIENTAS MENORES									-121,010.00		
2.7.9 - OTROS									-45,823.00		



MUNICIPIO DE LUJÁN

ESTADO DE EJECUCIÓN DEL PRESUPUESTO DE GASTOS

Desde 01/07/2024 Hasta 30/09/2024

Presupuesto: 2024

Fuente de Financiamiento	Objeto del Gasto	Crédito Aprobado	Crédito Vigente	Pedidos Pendientes	Preventivo	Compromiso	Devengado	Pagado	Crédito Disponible	Crédito Vig. Devengado	Devengado no Pagado
Jurisdicción: 1.1.1.01.27.000 - SECRETARÍA DE GOBIERNO Y PARTICIPACIÓN CIUDADANA											
	2.9.2 - UTILES DE ESCRITORIO, OFICINA Y ENSEÑANZA					36,260.00			-36,260.00		
	2.9.3 - UTILES Y MATERIALES ELÉCTRICOS					35,884.00			-35,884.00		
	2.9.5 - UTILES MENORES MÉDICOS, QUIRÚRGICO Y DE LABORATORIO					157,380.00			-157,380.00		
	2.9.6 - REPUESTOS Y ACCESORIOS					238,294.00			-238,294.00		
	2.9.9 - OTROS					14,530.00			-14,530.00		
	3.3.9 - OTROS				-423,500.00	5,096,119.91	5,096,119.91	5,096,119.91	-4,672,619.91	-5,096,119.91	
	4.3.1 - MAQUINARIA Y EQUIPO DE PRODUCCIÓN							734,500.00			-734,500.00
	4.3.4 - EQUIPO DE COMUNICACIÓN Y SEÑALAMIENTO				-250,000.00	250,000.00					
	4.3.9 - EQUIPOS VARIOS					246,136.00			-246,136.00		
	TOTAL TESORO MUNICIPAL				915,000.00	6,391,842.91	5,096,119.91	6,125,519.91	-7,306,842.91	-5,096,119.91	-1,029,400.00
	TOTAL GESTION DE AGUA CORRIENTE EN LOCALIDADES				915,000.00	6,391,842.91	5,096,119.91	6,125,519.91	-7,306,842.91	-5,096,119.91	-1,029,400.00
Categoría Programática:											
51.51 - OBRAS EN DEPENDENCIAS DE SECRETARIA DE GOBIERNO Y PART CIUDADANA											
1.1.0 - TESORO MUNICIPAL											
	4.2.1 - CONSTRUCCIONES EN BIENES DE DOMINIO PRIVADO					2,300,000.00	2,300,000.00		-2,300,000.00	-2,300,000.00	2,300,000.00
	TOTAL TESORO MUNICIPAL					2,300,000.00	2,300,000.00		-2,300,000.00	-2,300,000.00	2,300,000.00
	TOTAL OBRAS EN DEPENDENCIAS DE SECRETARIA DE GOBIERNO Y PART CI					2,300,000.00	2,300,000.00		-2,300,000.00	-2,300,000.00	2,300,000.00
Categoría Programática:											
51.75 - OBRAS EN LOCALIDADES											
1.1.0 - TESORO MUNICIPAL											
	4.2.2 - CONSTRUCCIONES EN BIENES DE DOMINIO PUBLICO				-1,550,000.00	1,550,000.00	1,550,000.00	1,550,000.00		-1,550,000.00	



MUNICIPIO DE LUJÁN

ESTADO DE EJECUCIÓN DEL PRESUPUESTO DE GASTOS

Desde 01/07/2024 Hasta 30/09/2024 Presupuesto: 2024

Fuente de Financiamiento	Objeto del Gasto	Crédito Aprobado	Crédito Vigente	Pedidos Pendientes	Preventivo	Compromiso	Devengado	Pagado	Crédito Disponible	Crédito Vig. Devengado	Devengado no Pagado
--------------------------	------------------	------------------	-----------------	--------------------	------------	------------	-----------	--------	--------------------	------------------------	---------------------

Jurisdicción: 1.1.1.01.27.000 - SECRETARÍA DE GOBIERNO Y PARTICIPACIÓN CIUDADANA

TOTAL TESORO MUNICIPAL					-1,550,000.00	1,550,000.00	1,550,000.00	1,550,000.00		-1,550,000.00	
TOTAL OBRAS EN LOCALIDADES					-1,550,000.00	1,550,000.00	1,550,000.00	1,550,000.00		-1,550,000.00	
Categoría Programática:											
52 - CONDUCCIÓN Y COORDINACIÓN DE ENTIDADES COMUNITARIAS											
1.1.0 - TESORO MUNICIPAL											
1.1.1 - RETRIBUCIONES DEL CARGO											
						15,674,534.07	15,674,534.07	14,121,201.84	-15,674,534.07	-15,674,534.07	1,553,332.23
1.1.3 - RETRIBUCIONES QUE NO HACEN AL CARGO											
						7,543,141.42	7,543,141.42	6,796,041.39	-7,543,141.42	-7,543,141.42	747,100.03
1.1.6.01 - APORTE INSTITUTO DE PREVISION SOCIAL											
						2,485,830.29	2,485,830.29	2,331,599.95	-2,485,830.29	-2,485,830.29	154,230.34
1.1.6.02 - APORTE I.O.M.A											
						994,332.10	994,332.10	932,639.98	-994,332.10	-994,332.10	61,692.12
1.1.6.03 - APORTE A.R.T.											
						820,956.37	820,956.37	893,423.53	-820,956.37	-820,956.37	-72,467.16
1.4 - ASIGNACIONES FAMILIARES											
						1,479,498.00	1,479,498.00	1,433,712.00	-1,479,498.00	-1,479,498.00	45,786.00
1.6 - BENEFICIOS Y COMPENSACIONES											
						180,000.00	180,000.00	180,000.00	-180,000.00	-180,000.00	
2.1.1 - ALIMENTOS PARA PERSONAS											
						2,288,488.18	2,288,488.18	2,240,488.18	-2,288,488.18	-2,288,488.18	48,000.00
2.1.5 - MADERA, CORCHO Y SUS MANUFACTURAS											
						203,000.00	203,000.00	203,000.00	-203,000.00	-203,000.00	
2.3.4 - PRODUCTOS DE PAPEL Y CARTÓN											
						15,516.00	15,516.00	15,516.00	-15,516.00	-15,516.00	
2.5.5 - TINTAS, PINTURAS Y COLORANTES											
					433,930.94	784,547.48	184,058.42	30,000.02	-1,218,478.42	-184,058.42	184,058.42
2.5.6 - COMBUSTIBLES Y LUBRICANTES											
						30,000.02	30,000.02	30,000.02	-30,000.02	-30,000.02	
2.5.9 - OTROS											
						23,520.00	23,520.00	23,520.00	-23,520.00	-23,520.00	
2.7.5 - HERRAMIENTAS MENORES											
					25,850.00				-25,850.00		
2.9.2 - UTILES DE ESCRITORIO, OFICINA Y ENSEÑANZA											
						11,300.00	11,300.00	11,300.00	-11,300.00	-11,300.00	
2.9.6 - REPUESTOS Y ACCESORIOS											
						1,548,894.33	844,587.00	844,587.00	-1,548,894.33	-844,587.00	844,587.00
2.9.9 - OTROS											
						400,970.00	400,970.00	53,970.00	-400,970.00	-400,970.00	347,000.00



MUNICIPIO DE LUJÁN

ESTADO DE EJECUCIÓN DEL PRESUPUESTO DE GASTOS

Desde 01/07/2024 Hasta 30/09/2024

Presupuesto: 2024

Fuente de Financiamiento	Objeto del Gasto	Crédito Aprobado	Crédito Vigente	Pedidos Pendientes	Preventivo	Compromiso	Devengado	Pagado	Crédito Disponible	Crédito Vig. Devengado	Devengado no Pagado
--------------------------	------------------	------------------	-----------------	--------------------	------------	------------	-----------	--------	--------------------	------------------------	---------------------

Jurisdicción: 1.1.1.01.27.000 - SECRETARÍA DE GOBIERNO Y PARTICIPACIÓN CIUDADANA

3.4.9 - OTROS						2,710,000.00	2,710,000.00	2,710,000.00	-2,710,000.00	-2,710,000.00	
3.7.9 - OTROS						39,700.00	39,700.00	39,700.00	-39,700.00	-39,700.00	
3.9.1 - SERVICIOS DE CEREMONIAL					332,500.00	1,170,027.00	1,170,027.00	807,527.00	-1,502,527.00	-1,170,027.00	362,500.00
3.9.9 - OTROS								3,600.00			-3,600.00
5.1.7 - TRANSFERENCIAS A OTRAS INSTITUCIONES CULTURALES Y SOCIALES :						21,986,037.50	28,359,997.10	28,562,997.10	-21,986,037.50	-28,359,997.10	-203,000.00
TOTAL TESORO MUNICIPAL					792,280.94	60,390,292.76	65,459,455.97	61,390,236.99	-61,182,573.70	-65,459,455.97	4,069,218.98

1.3.1 - DE ORIGEN MUNICIPAL

1.6 - BENEFICIOS Y COMPENSACIONES			180,000.00			416,812.14	416,812.14	416,812.14	-236,812.14	-236,812.14	
TOTAL DE ORIGEN MUNICIPAL			180,000.00			416,812.14	416,812.14	416,812.14	-236,812.14	-236,812.14	
TOTAL CONDUCCIÓN Y COORDINACIÓN DE ENTIDADES COMUNITARIAS			180,000.00		792,280.94	60,807,104.90	65,876,268.11	61,807,049.13	-61,419,385.84	-65,696,268.11	4,069,218.98

Categoría Programática:

53 - MEJORAMIENTO Y ARTICULACIÓN DE LA FORMACIÓN Y EL CONOCIMIENTO

1.1.0 - TESORO MUNICIPAL

1.1.1 - RETRIBUCIONES DEL CARGO						1,013,287.53	1,013,287.53	912,871.65	-1,013,287.53	-1,013,287.53	100,415.88
1.1.3 - RETRIBUCIONES QUE NO HACEN AL CARGO						729,168.40	729,168.40	655,881.44	-729,168.40	-729,168.40	73,286.96
1.1.6.01 - APORTE INSTITUTO DE PREVISION SOCIAL						175,096.09	175,096.09	164,232.46	-175,096.09	-175,096.09	10,863.63
1.1.6.02 - APORTE I.O.M.A						70,038.44	70,038.44	65,692.99	-70,038.44	-70,038.44	4,345.45
1.1.6.03 - APORTE A.R.T.						73,203.89	73,203.89	74,610.01	-73,203.89	-73,203.89	-1,406.12
1.6 - BENEFICIOS Y COMPENSACIONES						30,000.00	30,000.00	30,000.00	-30,000.00	-30,000.00	
TOTAL TESORO MUNICIPAL						2,090,794.35	2,090,794.35	1,903,288.55	-2,090,794.35	-2,090,794.35	187,505.80



MUNICIPIO DE LUJÁN

ESTADO DE EJECUCIÓN DEL PRESUPUESTO DE GASTOS

Desde 01/07/2024 Hasta 30/09/2024

Presupuesto: 2024

Fuente de Financiamiento	Objeto del Gasto	Crédito Aprobado	Crédito Vigente	Pedidos Pendientes	Preventivo	Compromiso	Devengado	Pagado	Crédito Disponible	Crédito Vig. Devengado	Devengado no Pagado
--------------------------	------------------	------------------	-----------------	--------------------	------------	------------	-----------	--------	--------------------	------------------------	---------------------

Jurisdicción: 1.1.1.01.27.000 - SECRETARÍA DE GOBIERNO Y PARTICIPACIÓN CIUDADANA

1.3.1 - DE ORIGEN MUNICIPAL

1.6 - BENEFICIOS Y COMPENSACIONES		30,000.00				69,468.69	69,468.69	69,468.69	-39,468.69	-39,468.69	
TOTAL DE ORIGEN MUNICIPAL		30,000.00				69,468.69	69,468.69	69,468.69	-39,468.69	-39,468.69	

1.3.2 - DE ORIGEN PROVINCIAL

3.4.9 - OTROS						11,018,000.00	4,939,100.00	3,597,400.00	-11,018,000.00	-4,939,100.00	1,341,700.00
5.1.5 - TRANSFERENCIAS A INSTITUCIONES DE ENSEÑANZA							315,000.00			-315,000.00	315,000.00
TOTAL DE ORIGEN PROVINCIAL						11,018,000.00	5,254,100.00	3,597,400.00	-11,018,000.00	-5,254,100.00	1,656,700.00

TOTAL MEJORAMIENTO Y ARTICULACIÓN DE LA FORMACIÓN Y EL CONOCIMI		30,000.00				13,178,263.04	7,414,363.04	5,570,157.24	-13,148,263.04	-7,384,363.04	1,844,205.80
TOTAL SECRETARÍA DE GOBIERNO Y PARTICIPACIÓN CIUDADANA			-4,236,664.05		-929,075.44	1,286,777,127.22	994,747,923.90	886,456,096.32	-1,290,084,715.83	-998,984,587.95	108,291,827.58

Jurisdicción: 1.1.1.01.28.000 - SECRETARÍA DE CULTURAS Y TURISMO

Categoría Programática:

01 - FORMULACIÓN Y EJECUCIÓN DE POLÍTICAS DE CULTURAS Y TURISMO

1.1.0 - TESORO MUNICIPAL

1.1.1 - RETRIBUCIONES DEL CARGO						46,907,994.81	46,907,994.81	41,955,514.21	-46,907,994.81	-46,907,994.81	4,952,480.60
1.1.3 - RETRIBUCIONES QUE NO HACEN AL CARGO						23,139,596.50	23,139,596.50	20,877,686.51	-23,139,596.50	-23,139,596.50	2,261,909.99
1.1.6.01 - APORTE INSTITUTO DE PREVISION SOCIAL						7,367,329.57	7,367,329.57	6,958,764.46	-7,367,329.57	-7,367,329.57	408,565.11
1.1.6.02 - APORTE I.O.M.A						2,946,931.87	2,946,931.87	2,783,505.78	-2,946,931.87	-2,946,931.87	163,426.09
1.1.6.03 - APORTE A.R.T.						2,616,552.86	2,616,552.86	2,788,480.53	-2,616,552.86	-2,616,552.86	-171,927.67



MUNICIPIO DE LUJÁN

ESTADO DE EJECUCIÓN DEL PRESUPUESTO DE GASTOS

Desde 01/07/2024 Hasta 30/09/2024

Presupuesto: 2024

Fuente de Financiamiento	Objeto del Gasto	Crédito Aprobado	Crédito Vigente	Pedidos Pendientes	Preventivo	Compromiso	Devengado	Pagado	Crédito Disponible	Crédito Vig. Devengado	Devengado no Pagado
--------------------------	------------------	------------------	-----------------	--------------------	------------	------------	-----------	--------	--------------------	------------------------	---------------------

Jurisdicción: 1.1.1.01.28.000 - SECRETARÍA DE CULTURAS Y TURISMO

1.2.1 - RETRIBUCIONES DEL CARGO						3,760,378.45	3,760,378.45	3,387,728.33	-3,760,378.45	-3,760,378.45	372,650.12
1.2.2 - RETRIBUCIONES QUE NO HACEN AL CARGO						1,579,309.26	1,579,309.26	1,419,720.07	-1,579,309.26	-1,579,309.26	159,589.19
1.2.5.01 - APORTE INSTITUTO DE PREVISION SOCIAL						520,643.38	520,643.38	488,340.69	-520,643.38	-520,643.38	32,302.69
1.2.5.02 - APORTE I.O.M.A						208,257.36	208,257.36	195,336.28	-208,257.36	-208,257.36	12,921.08
1.2.5.03 - APORTE A.R.T.						224,161.74	224,161.74	227,717.85	-224,161.74	-224,161.74	-3,556.11
1.3.1 - RETRIBUCIONES EXTRAORDINARIAS (HORAS EXTRAS)						143,987.30	143,987.30	345,125.37	-143,987.30	-143,987.30	-201,138.07
1.4 - ASIGNACIONES FAMILIARES						462,464.00	462,464.00	500,669.00	-462,464.00	-462,464.00	-38,205.00
1.6 - BENEFICIOS Y COMPENSACIONES						898,953.07	898,953.07	898,953.07	-898,953.07	-898,953.07	
2.1.1 - ALIMENTOS PARA PERSONAS						187,500.00	137,500.00	144,150.00	-187,500.00	-137,500.00	-6,650.00
2.2.1 - HILADOS Y TELAS						3,900.00	3,900.00	3,900.00	-3,900.00	-3,900.00	
2.3.3 - PRODUCTOS DE ARTES GRÁFICAS								6,600.00			-6,600.00
2.5.8 - PRODUCTOS DE MATERIAL PLÁSTICO						4,062.79			-4,062.79		
2.7.1 - PRODUCTOS FERROSOS						26,368.01	26,368.01	35,193.01	-26,368.01	-26,368.01	-8,825.00
2.7.4 - ESTRUCTURAS METÁLICAS ACABADAS						23,000.00	23,000.00	32,000.00	-23,000.00	-23,000.00	-9,000.00
2.7.9 - OTROS						10,387.95	7,181.95	17,837.00	-10,387.95	-7,181.95	-10,655.05
2.9.1 - ELEMENTOS DE LIMPIEZA						10,250.00	10,250.00	10,250.00	-10,250.00	-10,250.00	
2.9.2 - UTILES DE ESCRITORIO, OFICINA Y ENSEÑANZA						60,800.00	6,800.00	6,800.00	-60,800.00	-6,800.00	
2.9.3 - UTILES Y MATERIALES ELÉCTRICOS						212,373.44	163,712.09		-212,373.44	-163,712.09	163,712.09
2.9.6 - REPUESTOS Y ACCESORIOS						26,758.03	26,273.20	92,542.04	-26,758.03	-26,273.20	-66,268.84
2.9.9 - OTROS					174,000.00	238,141.76	3,200.00	56,430.14	-412,141.76	-3,200.00	-53,230.14
3.1.3 - GAS						2,434,668.36	2,434,668.36	1,699,368.01	-2,434,668.36	-2,434,668.36	735,300.35
3.2.4 - ALQUILER DE FOTOCOPIADORAS						292,998.78	292,998.78	280,493.62	-292,998.78	-292,998.78	12,505.16
3.3.3 - MANTENIMIENTO Y REPARACIÓN DE MAQUINARIA Y EQUIPO						120,000.00			-120,000.00		



ESTADO DE EJECUCIÓN DEL PRESUPUESTO DE GASTOS

Desde 01/07/2024 Hasta 30/09/2024

Presupuesto: 2024

Fuente de Financiamiento	Objeto del Gasto	Crédito Aprobado	Crédito Vigente	Pedidos Pendientes	Preventivo	Compromiso	Devengado	Pagado	Crédito Disponible	Crédito Vig. Devengado	Devengado no Pagado
--------------------------	------------------	------------------	-----------------	--------------------	------------	------------	-----------	--------	--------------------	------------------------	---------------------

Jurisdicción: 1.1.1.01.28.000 - SECRETARÍA DE CULTURAS Y TURISMO

3.3.7 - LIMPIEZA, ASEO Y FUMIGACIÓN						3,783,750.00	2,598,750.00	3,511,250.00	-3,783,750.00	-2,598,750.00	-912,500.00
3.4.9 - OTROS						2,000,000.00			-2,000,000.00		
3.5.4 - PRIMAS Y GASTOS DE SEGUROS						566,525.99	597,142.38	953,006.63	-566,525.99	-597,142.38	-355,864.25
4.3.5 - EQUIPO EDUCACIONAL Y RECREATIVO							252,867.00	252,867.00		-252,867.00	
4.3.9 - EQUIPOS VARIOS								68,790.73			-68,790.73
TOTAL TESORO MUNICIPAL					174,000.00	100,778,045.28	97,361,171.94	89,999,020.33	-100,952,045.28	-97,361,171.94	7,362,151.61
1.3.1 - DE ORIGEN MUNICIPAL											
1.6 - BENEFICIOS Y COMPENSACIONES			840,000.00			1,905,654.63	1,905,654.63	1,905,654.63	-1,065,654.63	-1,065,654.63	
TOTAL DE ORIGEN MUNICIPAL			840,000.00			1,905,654.63	1,905,654.63	1,905,654.63	-1,065,654.63	-1,065,654.63	
1.3.2 - DE ORIGEN PROVINCIAL											
1.1.1 - RETRIBUCIONES DEL CARGO			-1,591,946.85						-1,591,946.85	-1,591,946.85	
1.1.3 - RETRIBUCIONES QUE NO HACEN AL CARGO			-1,029,387.00						-1,029,387.00	-1,029,387.00	
1.1.4 - SUELDO ANUAL COMPLEMENTARIO			-156,690.00						-156,690.00	-156,690.00	
1.1.6.01 - APOORTE INSTITUTO DE PREVISION SOCIAL			-660,730.00						-660,730.00	-660,730.00	
1.1.6.02 - APOORTE I.O.M.A			-264,292.00						-264,292.00	-264,292.00	
1.1.6.03 - APOORTE A.R.T.			-244,208.00						-244,208.00	-244,208.00	
1.4 - ASIGNACIONES FAMILIARES			-157,429.00						-157,429.00	-157,429.00	
TOTAL DE ORIGEN PROVINCIAL			-4,104,682.85						-4,104,682.85	-4,104,682.85	
TOTAL FORMULACIÓN Y EJECUCIÓN DE POLÍTICAS DE CULLTURAS Y TURIS			-3,264,682.85		174,000.00	102,683,699.91	99,266,826.57	91,904,674.96	-106,122,382.76	-102,531,509.42	7,362,151.61

Categoría Programática:



ESTADO DE EJECUCIÓN DEL PRESUPUESTO DE GASTOS

Desde 01/07/2024 Hasta 30/09/2024

Presupuesto: 2024

Fuente de Financiamiento	Objeto del Gasto	Crédito Aprobado	Crédito Vigente	Pedidos Pendientes	Preventivo	Compromiso	Devengado	Pagado	Crédito Disponible	Crédito Vig. Devengado	Devengado no Pagado
--------------------------	------------------	------------------	-----------------	--------------------	------------	------------	-----------	--------	--------------------	------------------------	---------------------

Jurisdicción: 1.1.1.01.28.000 - SECRETARÍA DE CULTURAS Y TURISMO

60 - DESARROLLO TURÍSTICO

1.1.0 - TESORO MUNICIPAL

1.1.1 - RETRIBUCIONES DEL CARGO						20,847,249.34	20,847,249.34	19,185,726.54	-20,847,249.34	-20,847,249.34	1,661,522.80
1.1.3 - RETRIBUCIONES QUE NO HACEN AL CARGO						11,269,392.36	11,269,392.36	10,256,423.72	-11,269,392.36	-11,269,392.36	1,012,968.64
1.1.6.01 - APOORTE INSTITUTO DE PREVISION SOCIAL						3,396,397.69	3,396,397.69	3,236,025.87	-3,396,397.69	-3,396,397.69	160,371.82
1.1.6.02 - APOORTE I.O.M.A						1,358,559.07	1,358,559.07	1,294,410.34	-1,358,559.07	-1,358,559.07	64,148.73
1.1.6.03 - APOORTE A.R.T.						1,060,022.32	1,060,022.32	1,201,617.61	-1,060,022.32	-1,060,022.32	-141,595.29
1.2.1 - RETRIBUCIONES DEL CARGO						2,254,501.05	2,254,501.05	3,217,099.16	-2,254,501.05	-2,254,501.05	-962,598.11
1.2.2 - RETRIBUCIONES QUE NO HACEN AL CARGO						422,589.48	422,589.48	600,482.00	-422,589.48	-422,589.48	-177,892.52
1.2.5.01 - APOORTE INSTITUTO DE PREVISION SOCIAL						270,540.13	270,540.13	401,930.75	-270,540.13	-270,540.13	-131,390.62
1.2.5.02 - APOORTE I.O.M.A						108,216.05	108,216.05	160,772.30	-108,216.05	-108,216.05	-52,556.25
1.2.5.03 - APOORTE A.R.T.						82,632.68	82,632.68	144,005.94	-82,632.68	-82,632.68	-61,373.26
1.3.1 - RETRIBUCIONES EXTRAORDINARIAS (HORAS EXTRAS)						89,083.44	89,083.44	145,912.24	-89,083.44	-89,083.44	-56,828.80
1.4 - ASIGNACIONES FAMILIARES						108,487.00	108,487.00	146,159.00	-108,487.00	-108,487.00	-37,672.00
1.6 - BENEFICIOS Y COMPENSACIONES						300,000.00	300,000.00	300,000.00	-300,000.00	-300,000.00	
2.1.1 - ALIMENTOS PARA PERSONAS						210,000.00			-210,000.00		
2.9.3 - UTILES Y MATERIALES ELÉCTRICOS						25,650.00	25,650.00		-25,650.00	-25,650.00	25,650.00
2.9.9 - OTROS						73,800.00	73,800.00		-73,800.00	-73,800.00	73,800.00
3.4.5 - DE CAPACITACIÓN							654,000.00	981,000.00		-654,000.00	-327,000.00
3.5.3 - IMPRENTA, PUBLICACIONES Y REPRODUCCIONES						1,620,000.00	1,620,000.00		-1,620,000.00	-1,620,000.00	1,620,000.00
3.5.9 - OTROS						550,000.00	550,000.00	550,000.00	-550,000.00	-550,000.00	
3.7.2 - VIÁTICOS						120,000.00	120,000.00	120,000.00	-120,000.00	-120,000.00	



ESTADO DE EJECUCIÓN DEL PRESUPUESTO DE GASTOS

Desde 01/07/2024 Hasta 30/09/2024

Presupuesto: 2024

Fuente de Financiamiento	Objeto del Gasto	Crédito Aprobado	Crédito Vigente	Pedidos Pendientes	Preventivo	Compromiso	Devengado	Pagado	Crédito Disponible	Crédito Vig. Devengado	Devengado no Pagado
--------------------------	------------------	------------------	-----------------	--------------------	------------	------------	-----------	--------	--------------------	------------------------	---------------------

Jurisdicción: 1.1.1.01.28.000 - SECRETARÍA DE CULTURAS Y TURISMO

TOTAL TESORO MUNICIPAL						44,167,120.61	44,611,120.61	41,941,565.47	-44,167,120.61	-44,611,120.61	2,669,555.14
1.3.1 - DE ORIGEN MUNICIPAL											
1.6 - BENEFICIOS Y COMPENSACIONES			270,000.00			585,749.52	585,749.52	585,749.52	-315,749.52	-315,749.52	
TOTAL DE ORIGEN MUNICIPAL			270,000.00			585,749.52	585,749.52	585,749.52	-315,749.52	-315,749.52	
1.3.2 - DE ORIGEN PROVINCIAL											
1.1.1 - RETRIBUCIONES DEL CARGO				-1,591,946.85					-1,591,946.85	-1,591,946.85	
TOTAL DE ORIGEN PROVINCIAL				-1,591,946.85					-1,591,946.85	-1,591,946.85	
TOTAL DESARROLLO TURÍSTICO				-1,321,946.85		44,752,870.13	45,196,870.13	42,527,314.99	-46,074,816.98	-46,518,816.98	2,669,555.14
Categoría Programática:											
62.01 - DESARROLLO CULTURAL											
1.1.0 - TESORO MUNICIPAL											
1.1.1 - RETRIBUCIONES DEL CARGO						24,936,695.21	24,936,695.21	22,417,620.02	-24,936,695.21	-24,936,695.21	2,519,075.19
1.1.3 - RETRIBUCIONES QUE NO HACEN AL CARGO						11,383,647.59	11,383,647.59	10,550,044.26	-11,383,647.59	-11,383,647.59	833,603.33
1.1.6.01 - APORTE INSTITUTO DE PREVISION SOCIAL						4,134,826.27	4,134,826.27	4,005,174.30	-4,134,826.27	-4,134,826.27	129,651.97
1.1.6.02 - APORTE I.O.M.A						1,653,930.50	1,653,930.50	1,602,069.73	-1,653,930.50	-1,653,930.50	51,860.77
1.1.6.03 - APORTE A.R.T.						1,286,754.34	1,286,754.34	1,400,383.21	-1,286,754.34	-1,286,754.34	-113,628.87
1.2.1 - RETRIBUCIONES DEL CARGO						4,742,215.25	4,742,215.25	3,898,440.96	-4,742,215.25	-4,742,215.25	843,774.29
1.2.2 - RETRIBUCIONES QUE NO HACEN AL CARGO						345,477.33	345,477.33	200,297.82	-345,477.33	-345,477.33	145,179.51
1.2.5.01 - APORTE INSTITUTO DE PREVISION SOCIAL						578,243.36	578,243.36	444,368.98	-578,243.36	-578,243.36	133,874.38
1.2.5.02 - APORTE I.O.M.A						231,297.34	231,297.34	177,747.59	-231,297.34	-231,297.34	53,549.75



ESTADO DE EJECUCIÓN DEL PRESUPUESTO DE GASTOS

Desde 01/07/2024 Hasta 30/09/2024

Presupuesto: 2024

Fuente de Financiamiento	Objeto del Gasto	Crédito Aprobado	Crédito Vigente	Pedidos Pendientes	Preventivo	Compromiso	Devengado	Pagado	Crédito Disponible	Crédito Vig. Devengado	Devengado no Pagado
--------------------------	------------------	------------------	-----------------	--------------------	------------	------------	-----------	--------	--------------------	------------------------	---------------------

Jurisdicción: 1.1.1.01.28.000 - SECRETARÍA DE CULTURAS Y TURISMO

1.2.5.03 - APORTE A.R.T.						199,504.44	199,504.44	177,845.75	-199,504.44	-199,504.44	21,658.69
1.4 - ASIGNACIONES FAMILIARES						1,421,838.00	1,421,838.00	1,483,979.00	-1,421,838.00	-1,421,838.00	-62,141.00
1.5 - ASISTENCIA SOCIAL AL PERSONAL						383,597.00	383,597.00		-383,597.00	-383,597.00	383,597.00
1.6 - BENEFICIOS Y COMPENSACIONES						152,300.26	152,300.26	152,300.26	-152,300.26	-152,300.26	
2.1.1 - ALIMENTOS PARA PERSONAS						60,000.00	40,000.00	40,000.00	-60,000.00	-40,000.00	
2.3.9 - OTROS							26,000.00	26,000.00		-26,000.00	
2.5.5 - TINTAS, PINTURAS Y COLORANTES					99,958.17	14,412.00	14,412.00		-114,370.17	-14,412.00	14,412.00
2.7.5 - HERRAMIENTAS MENORES					8,428.98	6,906.00	6,906.00		-15,334.98	-6,906.00	6,906.00
2.9.2 - UTILES DE ESCRITORIO, OFICINA Y ENSEÑANZA					4,457.10				-4,457.10		
2.9.3 - UTILES Y MATERIALES ELÉCTRICOS						97,989.18	188,741.85	90,752.67	-97,989.18	-188,741.85	97,989.18
2.9.9 - OTROS							228,065.00	277,065.00	-228,065.00	-277,065.00	228,065.00
3.2.9 - OTROS					220,000.00	9,671,450.00	7,014,950.00	4,663,200.00	-9,891,450.00	-7,014,950.00	2,351,750.00
3.4.7 - SERVICIOS DE HOTELERÍA							345,000.00		-345,000.00		
3.4.9 - OTROS					1,300,000.00	10,120,000.00	9,720,000.00	7,496,000.00	-11,420,000.00	-9,720,000.00	2,224,000.00
3.5.3 - IMPRENTA, PUBLICACIONES Y REPRODUCCIONES							564,000.00		-564,000.00		
3.5.9 - OTROS							11,248,800.00	10,548,800.00	-11,248,800.00	-10,548,800.00	95,000.00
3.9.1 - SERVICIOS DE CEREMONIAL							910,500.00	777,300.00	-910,500.00	-910,500.00	133,200.00
3.9.9 - OTROS							23,571,000.00	23,571,000.00	-23,571,000.00	-23,571,000.00	
4.3.8 - HERRAMIENTAS Y REPUESTOS MAYORES							13,940.00	13,940.00	-13,940.00	-13,940.00	13,940.00
4.3.9 - EQUIPOS VARIOS								247,000.00	-247,000.00		
5.1.7 - TRANSFERENCIAS A OTRAS INSTITUCIONES CULTURALES Y SOCIALES :							6,000,000.00	6,000,000.00	-6,000,000.00	-6,000,000.00	
TOTAL TESORO MUNICIPAL					1,632,844.25	114,302,389.07	110,029,641.74	99,924,324.55	-115,935,233.32	-110,029,641.74	10,105,317.19



ESTADO DE EJECUCIÓN DEL PRESUPUESTO DE GASTOS

Desde 01/07/2024 Hasta 30/09/2024

Presupuesto: 2024

Fuente de Financiamiento	Objeto del Gasto	Crédito Aprobado	Crédito Vigente	Pedidos Pendientes	Preventivo	Compromiso	Devengado	Pagado	Crédito Disponible	Crédito Vig. Devengado	Devengado no Pagado
--------------------------	------------------	------------------	-----------------	--------------------	------------	------------	-----------	--------	--------------------	------------------------	---------------------

Jurisdicción: 1.1.1.01.28.000 - SECRETARÍA DE CULTURAS Y TURISMO

1.3.1 - DE ORIGEN MUNICIPAL

1.6 - BENEFICIOS Y COMPENSACIONES		210,000.00				446,812.14	446,812.14	446,812.14	-236,812.14	-236,812.14	
TOTAL DE ORIGEN MUNICIPAL		210,000.00				446,812.14	446,812.14	446,812.14	-236,812.14	-236,812.14	

1.3.2 - DE ORIGEN PROVINCIAL

1.1.1 - RETRIBUCIONES DEL CARGO			-7,022,761.20						-7,022,761.20	-7,022,761.20	
1.1.3 - RETRIBUCIONES QUE NO HACEN AL CARGO			-4,192,541.00						-4,192,541.00	-4,192,541.00	
1.1.4 - SUELDO ANUAL COMPLEMENTARIO			-573,092.00						-573,092.00	-573,092.00	
1.1.6.01 - APORTE INSTITUTO DE PREVISION SOCIAL			-1,678,926.00						-1,678,926.00	-1,678,926.00	
1.1.6.02 - APORTE I.O.M.A			-671,571.00						-671,571.00	-671,571.00	
1.1.6.03 - APORTE A.R.T.			-641,493.00						-641,493.00	-641,493.00	
1.2.1 - RETRIBUCIONES DEL CARGO			-4,474,889.00						-4,474,889.00	-4,474,889.00	
1.2.2 - RETRIBUCIONES QUE NO HACEN AL CARGO			-14,366.00						-14,366.00	-14,366.00	
1.2.3 - SUELDO ANUAL COMPLEMENTARIO			-127,566.00						-127,566.00	-127,566.00	
1.2.5.01 - APORTE INSTITUTO DE PREVISION SOCIAL			-511,310.00						-511,310.00	-511,310.00	
1.2.5.02 - APORTE I.O.M.A			-204,524.00						-204,524.00	-204,524.00	
1.2.5.03 - APORTE A.R.T.			-195,959.00						-195,959.00	-195,959.00	
1.4 - ASIGNACIONES FAMILIARES			-18,655.00						-18,655.00	-18,655.00	
1.6 - BENEFICIOS Y COMPENSACIONES			-74,958.00						-74,958.00	-74,958.00	
TOTAL DE ORIGEN PROVINCIAL			-20,402,611.20						-20,402,611.20	-20,402,611.20	
TOTAL DESARROLLO CULTURAL			-20,192,611.20		1,632,844.25	114,749,201.21	110,476,453.88	100,371,136.69	-136,574,656.66	-130,669,065.08	10,105,317.19

Categoría Programática:



ESTADO DE EJECUCIÓN DEL PRESUPUESTO DE GASTOS

Desde 01/07/2024 Hasta 30/09/2024

Presupuesto: 2024

Fuente de Financiamiento	Objeto del Gasto	Crédito Aprobado	Crédito Vigente	Pedidos Pendientes	Preventivo	Compromiso	Devengado	Pagado	Crédito Disponible	Crédito Vig. Devengado	Devengado no Pagado
--------------------------	------------------	------------------	-----------------	--------------------	------------	------------	-----------	--------	--------------------	------------------------	---------------------

Jurisdicción: 1.1.1.01.28.000 - SECRETARÍA DE CULTURAS Y TURISMO

62.02 - TEATRO TRINIDAD GUEVARA

1.1.0 - TESORO MUNICIPAL

1.1.1 - RETRIBUCIONES DEL CARGO						14,347,465.80	14,347,465.80	12,955,421.71	-14,347,465.80	-14,347,465.80	1,392,044.09
1.1.3 - RETRIBUCIONES QUE NO HACEN AL CARGO						7,697,898.79	7,697,898.79	6,944,213.11	-7,697,898.79	-7,697,898.79	753,685.68
1.1.6.01 - APOORTE INSTITUTO DE PREVISION SOCIAL						2,480,128.25	2,480,128.25	2,424,677.56	-2,480,128.25	-2,480,128.25	55,450.69
1.1.6.02 - APOORTE I.O.M.A						947,988.19	947,988.19	928,541.75	-947,988.19	-947,988.19	19,446.44
1.1.6.03 - APOORTE A.R.T.						849,532.41	849,532.41	911,601.29	-849,532.41	-849,532.41	-62,068.88
1.2.1 - RETRIBUCIONES DEL CARGO						4,051,387.07	4,051,387.07	4,268,532.27	-4,051,387.07	-4,051,387.07	-217,145.20
1.2.2 - RETRIBUCIONES QUE NO HACEN AL CARGO						1,516,559.35	1,516,559.35	1,440,018.35	-1,516,559.35	-1,516,559.35	76,541.00
1.2.4 - OTROS GASTOS EN PERSONAL						700,000.00	700,000.00		-700,000.00	-700,000.00	700,000.00
1.2.5.01 - APOORTE INSTITUTO DE PREVISION SOCIAL						622,549.37	622,549.37	600,656.72	-622,549.37	-622,549.37	21,892.65
1.2.5.02 - APOORTE I.O.M.A						215,419.73	215,419.73	240,262.67	-215,419.73	-215,419.73	-24,842.94
1.2.5.03 - APOORTE A.R.T.						263,450.33	263,450.33	274,833.60	-263,450.33	-263,450.33	-11,383.27
1.3.1 - RETRIBUCIONES EXTRAORDINARIAS (HORAS EXTRAS)						45,518.76	45,518.76	56,846.24	-45,518.76	-45,518.76	-11,327.48
1.4 - ASIGNACIONES FAMILIARES						275,346.00	275,346.00	353,699.00	-275,346.00	-275,346.00	-78,353.00
1.5 - ASISTENCIA SOCIAL AL PERSONAL						820,689.70	820,689.70		-820,689.70	-820,689.70	820,689.70
1.6 - BENEFICIOS Y COMPENSACIONES						240,000.00	240,000.00	240,000.00	-240,000.00	-240,000.00	
2.1.1 - ALIMENTOS PARA PERSONAS						180,000.00	117,500.00		-180,000.00	-117,500.00	117,500.00
2.2.2 - PRENDAS DE VESTIR								190,676.64			-190,676.64
2.9.3 - UTILES Y MATERIALES ELÉCTRICOS					117,000.00				-117,000.00		
2.9.6 - REPUESTOS Y ACCESORIOS						240,000.00			-240,000.00		
3.3.3 - MANTENIMIENTO Y REPARACIÓN DE MAQUINARIA Y EQUIPO						154,800.00	154,800.00		-154,800.00	-154,800.00	154,800.00
3.4.2 - MÉDICOS Y SANITARIOS						681,000.00	681,000.00	227,000.00	-681,000.00	-681,000.00	454,000.00



MUNICIPIO DE LUJÁN

ESTADO DE EJECUCIÓN DEL PRESUPUESTO DE GASTOS

Desde 01/07/2024 Hasta 30/09/2024

Presupuesto: 2024

Fuente de Financiamiento	Objeto del Gasto	Crédito Aprobado	Crédito Vigente	Pedidos Pendientes	Preventivo	Compromiso	Devengado	Pagado	Crédito Disponible	Crédito Vig. Devengado	Devengado no Pagado
--------------------------	------------------	------------------	-----------------	--------------------	------------	------------	-----------	--------	--------------------	------------------------	---------------------

Jurisdicción: 1.1.1.01.28.000 - SECRETARÍA DE CULTURAS Y TURISMO

3.4.9 - OTROS						750,000.00	750,000.00	750,000.00	-750,000.00	-750,000.00	
3.9.9 - OTROS					1,750,000.00				-1,750,000.00		
TOTAL TESORO MUNICIPAL					1,867,000.00	37,079,733.75	36,777,233.75	32,806,980.91	-38,946,733.75	-36,777,233.75	3,970,252.84
1.3.1 - DE ORIGEN MUNICIPAL											
1.6 - BENEFICIOS Y COMPENSACIONES			270,000.00			585,749.52	585,749.52	585,749.52	-315,749.52	-315,749.52	
TOTAL DE ORIGEN MUNICIPAL			270,000.00			585,749.52	585,749.52	585,749.52	-315,749.52	-315,749.52	
1.3.2 - DE ORIGEN PROVINCIAL											
1.1.1 - RETRIBUCIONES DEL CARGO			-27,063,096.45						-27,063,096.45	-27,063,096.45	
1.1.3 - RETRIBUCIONES QUE NO HACEN AL CARGO			-1,474,627.00						-1,474,627.00	-1,474,627.00	
1.1.4 - SUELDO ANUAL COMPLEMENTARIO			-257,099.00						-257,099.00	-257,099.00	
1.1.6.01 - APOORTE INSTITUTO DE PREVISION SOCIAL			-668,555.00						-668,555.00	-668,555.00	
1.1.6.02 - APOORTE I.O.M.A			-267,422.00						-267,422.00	-267,422.00	
1.1.6.03 - APOORTE A.R.T.			-235,793.00						-235,793.00	-235,793.00	
1.4 - ASIGNACIONES FAMILIARES			-114,580.00						-114,580.00	-114,580.00	
TOTAL DE ORIGEN PROVINCIAL			-30,081,172.45						-30,081,172.45	-30,081,172.45	
TOTAL TEATRO TRINIDAD GUEVARA			-29,811,172.45		1,867,000.00	37,665,483.27	37,362,983.27	33,392,730.43	-69,343,655.72	-67,174,155.72	3,970,252.84
Categoría Programática:											
62.03 - MUSEO DE BELLAS ARTES											
1.1.0 - TESORO MUNICIPAL											
1.1.1 - RETRIBUCIONES DEL CARGO						12,351,818.73	12,351,818.73	11,186,394.10	-12,351,818.73	-12,351,818.73	1,165,424.63



ESTADO DE EJECUCIÓN DEL PRESUPUESTO DE GASTOS

Desde 01/07/2024 Hasta 30/09/2024

Presupuesto: 2024


Fuente de Financiamiento	Objeto del Gasto	Crédito Aprobado	Crédito Vigente	Pedidos Pendientes	Preventivo	Compromiso	Devengado	Pagado	Crédito Disponible	Crédito Vig. Devengado	Devengado no Pagado
--------------------------	------------------	------------------	-----------------	--------------------	------------	------------	-----------	--------	--------------------	------------------------	---------------------

Jurisdicción: 1.1.1.01.28.000 - SECRETARÍA DE CULTURAS Y TURISMO

1.1.3 - RETRIBUCIONES QUE NO HACEN AL CARGO						8,067,800.42	8,067,800.42	7,191,904.69	-8,067,800.42	-8,067,800.42	875,895.73
1.1.6.01 - APOORTE INSTITUTO DE PREVISION SOCIAL						2,146,131.71	2,146,131.71	2,106,726.25	-2,146,131.71	-2,146,131.71	39,405.46
1.1.6.02 - APOORTE I.O.M.A						858,452.70	858,452.70	842,690.52	-858,452.70	-858,452.70	15,762.18
1.1.6.03 - APOORTE A.R.T.						802,647.76	802,647.76	837,624.45	-802,647.76	-802,647.76	-34,976.69
1.4 - ASIGNACIONES FAMILIARES						533,372.00	533,372.00	574,006.00	-533,372.00	-533,372.00	-40,634.00
1.6 - BENEFICIOS Y COMPENSACIONES						240,000.00	240,000.00	240,000.00	-240,000.00	-240,000.00	
TOTAL TESORO MUNICIPAL						25,000,223.32	25,000,223.32	22,979,346.01	-25,000,223.32	-25,000,223.32	2,020,877.31
1.3.1 - DE ORIGEN MUNICIPAL											
1.6 - BENEFICIOS Y COMPENSACIONES			240,000.00			555,749.52	555,749.52	555,749.52	-315,749.52	-315,749.52	
TOTAL DE ORIGEN MUNICIPAL			240,000.00			555,749.52	555,749.52	555,749.52	-315,749.52	-315,749.52	
1.3.2 - DE ORIGEN PROVINCIAL											
1.1.1 - RETRIBUCIONES DEL CARGO			-1,388,646.00						-1,388,646.00	-1,388,646.00	
1.1.3 - RETRIBUCIONES QUE NO HACEN AL CARGO			-728,240.00						-728,240.00	-728,240.00	
1.1.6.01 - APOORTE INSTITUTO DE PREVISION SOCIAL			-236,096.00						-236,096.00	-236,096.00	
1.1.6.02 - APOORTE I.O.M.A			-94,439.00						-94,439.00	-94,439.00	
1.1.6.03 - APOORTE A.R.T.			-86,835.00						-86,835.00	-86,835.00	
TOTAL DE ORIGEN PROVINCIAL			-2,534,256.00						-2,534,256.00	-2,534,256.00	
TOTAL MUSEO DE BELLAS ARTES			-2,294,256.00			25,555,972.84	25,555,972.84	23,535,095.53	-27,850,228.84	-27,850,228.84	2,020,877.31

Categoría Programática:

62.04 - FDO. ESPECIAL MUNICIPAL P/LA REACTIVACION CULTURAL Y TURISTICA



MUNICIPIO DE LUJÁN

ESTADO DE EJECUCIÓN DEL PRESUPUESTO DE GASTOS

Desde 01/07/2024 Hasta 30/09/2024

Presupuesto: 2024

Fuente de Financiamiento	Objeto del Gasto	Crédito Aprobado	Crédito Vigente	Pedidos Pendientes	Preventivo	Compromiso	Devengado	Pagado	Crédito Disponible	Crédito Vig. Devengado	Devengado no Pagado
--------------------------	------------------	------------------	-----------------	--------------------	------------	------------	-----------	--------	--------------------	------------------------	---------------------

Jurisdicción: 1.1.1.01.28.000 - SECRETARÍA DE CULTURAS Y TURISMO

1.3.2 - DE ORIGEN PROVINCIAL

5.1.7 - TRANSFERENCIAS A OTRAS INSTITUCIONES CULTURALES Y SOCIALES :

TOTAL DE ORIGEN PROVINCIAL

TOTAL FDO. ESPECIAL MUNICIPAL P/LA REACTIVACION CULTURAL Y TURIST

Categoría Programática:

62.08 - TALLERES DE CULTURA

1.1.0 - TESORO MUNICIPAL

1.1.1 - RETRIBUCIONES DEL CARGO

1.1.3 - RETRIBUCIONES QUE NO HACEN AL CARGO

1.1.6.01 - APORTE INSTITUTO DE PREVISION SOCIAL

1.1.6.02 - APORTE I.O.M.A

1.1.6.03 - APORTE A.R.T.

1.2.1 - RETRIBUCIONES DEL CARGO

1.2.2 - RETRIBUCIONES QUE NO HACEN AL CARGO

1.2.3 - SUELDO ANUAL COMPLEMENTARIO

1.2.5.01 - APORTE INSTITUTO DE PREVISION SOCIAL

1.2.5.02 - APORTE I.O.M.A

1.2.5.03 - APORTE A.R.T.

1.4 - ASIGNACIONES FAMILIARES

TOTAL TESORO MUNICIPAL

						1,673,032.80	1,673,032.80	1,673,032.80	-1,673,032.80	-1,673,032.80	
						1,673,032.80	1,673,032.80	1,673,032.80	-1,673,032.80	-1,673,032.80	
						1,673,032.80	1,673,032.80	1,673,032.80	-1,673,032.80	-1,673,032.80	
						2,349,675.30	2,349,675.30	2,237,000.09	-2,349,675.30	-2,349,675.30	112,675.21
						787,209.47	787,209.47	749,541.52	-787,209.47	-787,209.47	37,667.95
						375,646.17	375,646.17	293,646.47	-375,646.17	-375,646.17	81,999.70
						150,258.48	150,258.48	117,458.60	-150,258.48	-150,258.48	32,799.88
						124,032.52	124,032.52	140,972.03	-124,032.52	-124,032.52	-16,939.51
						57,487,719.23	57,487,719.23	54,675,096.11	-57,487,719.23	-57,487,719.23	2,812,623.12
						126,525.88	126,525.88	104,592.54	-126,525.88	-126,525.88	21,933.34
						258,841.05	258,841.05	286,723.05	-258,841.05	-258,841.05	-27,882.00
						6,942,821.60	6,942,821.60	5,459,257.71	-6,942,821.60	-6,942,821.60	1,483,563.89
						2,777,128.89	2,777,128.89	2,183,703.04	-2,777,128.89	-2,777,128.89	593,425.85
						2,537,048.52	2,537,048.52	2,797,987.33	-2,537,048.52	-2,537,048.52	-260,938.81
						1,312,120.00	1,312,120.00	1,039,484.00	-1,312,120.00	-1,312,120.00	272,636.00
						75,229,027.11	75,229,027.11	70,085,462.49	-75,229,027.11	-75,229,027.11	5,143,564.62



ESTADO DE EJECUCIÓN DEL PRESUPUESTO DE GASTOS

Desde 01/07/2024 Hasta 30/09/2024

Presupuesto: 2024

Fuente de Financiamiento	Objeto del Gasto	Crédito Aprobado	Crédito Vigente	Pedidos Pendientes	Preventivo	Compromiso	Devengado	Pagado	Crédito Disponible	Crédito Vig. Devengado	Devengado no Pagado
--------------------------	------------------	------------------	-----------------	--------------------	------------	------------	-----------	--------	--------------------	------------------------	---------------------

Jurisdicción: 1.1.1.01.28.000 - SECRETARÍA DE CULTURAS Y TURISMO

1.3.2 - DE ORIGEN PROVINCIAL

1.2.5.01 - APORTE INSTITUTO DE PREVISION SOCIAL

1,848,293.70

-1,848,293.70

1.2.5.02 - APORTE I.O.M.A

739,317.45

-739,317.45

TOTAL DE ORIGEN PROVINCIAL

2,587,611.15

-2,587,611.15

TOTAL TALLERES DE CULTURA

75,229,027.11

75,229,027.11

72,673,073.64

-75,229,027.11

-75,229,027.11

2,555,953.47

TOTAL SECRETARÍA DE CULTURAS Y TURISMO

-56,884,669.35

3,673,844.25

402,309,287.27

394,761,166.60

366,077,059.04

-462,867,800.87

-451,645,835.95

28,684,107.56

Jurisdicción: 1.1.1.01.30.000 - SECRETARÍA DE DESARROLLO PRODUCTIVO

Categoría Programática:

70.01 - PRODUCCIÓN Y DESARROLLO SUSTENTABLE

1.1.0 - TESORO MUNICIPAL

1.1.1 - RETRIBUCIONES DEL CARGO

38,632,840.34

38,632,840.34

36,475,326.29

-38,632,840.34

-38,632,840.34

2,157,514.05

1.1.3 - RETRIBUCIONES QUE NO HACEN AL CARGO

22,083,997.07

22,083,997.07

20,204,719.25

-22,083,997.07

-22,083,997.07

1,879,277.82

1.1.4 - SUELDO ANUAL COMPLEMENTARIO

91,295.40

91,295.40

-91,295.40

-91,295.40

-91,295.40

91,295.40

1.1.6.01 - APORTE INSTITUTO DE PREVISION SOCIAL

6,595,579.27

6,595,579.27

6,616,837.90

-6,595,579.27

-6,595,579.27

-21,258.63

1.1.6.02 - APORTE I.O.M.A

2,615,228.90

2,615,228.90

2,595,895.30

-2,615,228.90

-2,615,228.90

19,333.60

1.1.6.03 - APORTE A.R.T.

1,988,871.98

1,988,871.98

2,291,404.29

-1,988,871.98

-1,988,871.98

-302,532.31

1.2.1 - RETRIBUCIONES DEL CARGO

2,702,499.48

2,702,499.48

2,984,058.27

-2,702,499.48

-2,702,499.48

-281,558.79

1.2.2 - RETRIBUCIONES QUE NO HACEN AL CARGO

587,872.95

587,872.95

629,227.89

-587,872.95

-587,872.95

-41,354.94

1.2.4 - OTROS GASTOS EN PERSONAL

1,100,000.00

1,100,000.00

-1,100,000.00

-1,100,000.00

1,100,000.00



MUNICIPIO DE LUJÁN

ESTADO DE EJECUCIÓN DEL PRESUPUESTO DE GASTOS

Desde 01/07/2024 Hasta 30/09/2024

Presupuesto: 2024

Fuente de Financiamiento	Objeto del Gasto	Crédito Aprobado	Crédito Vigente	Pedidos Pendientes	Preventivo	Compromiso	Devengado	Pagado	Crédito Disponible	Crédito Vig. Devengado	Devengado no Pagado
Jurisdicción: 1.1.1.01.30.000 - SECRETARÍA DE DESARROLLO PRODUCTIVO											
1.2.5.01	- APORTE INSTITUTO DE PREVISION SOCIAL					466,913.96	466,913.96	388,331.68	-466,913.96	-466,913.96	78,582.28
1.2.5.02	- APORTE I.O.M.A					133,965.59	133,965.59	155,332.67	-133,965.59	-133,965.59	-21,367.08
1.2.5.03	- APORTE A.R.T.					180,377.13	180,377.13	174,071.59	-180,377.13	-180,377.13	6,305.54
1.3.1	- RETRIBUCIONES EXTRAORDINARIAS (HORAS EXTRAS)							326,478.84			-326,478.84
1.4	- ASIGNACIONES FAMILIARES					1,208,313.00	1,208,313.00	1,418,171.00	-1,208,313.00	-1,208,313.00	-209,858.00
1.5	- ASISTENCIA SOCIAL AL PERSONAL					2,457,303.60	2,457,303.60		-2,457,303.60	-2,457,303.60	2,457,303.60
1.6	- BENEFICIOS Y COMPENSACIONES					189,574.24	189,574.24	189,574.24	-189,574.24	-189,574.24	
2.1.1	- ALIMENTOS PARA PERSONAS				108,000.00	392,562.94	647,562.94	334,146.00	-500,562.94	-647,562.94	313,416.94
2.1.5	- MADERA, CORCHO Y SUS MANUFACTURAS					44,843.00			-44,843.00		
2.2.1	- HILADOS Y TELAS					34,995.00			-34,995.00		
2.3.3	- PRODUCTOS DE ARTES GRÁFICAS					2,980.00	2,980.00	2,980.00	-2,980.00	-2,980.00	
2.5.2	- PRODUCTOS FARMACÉUTICOS Y MEDICINALES					19,737.50	19,737.50	19,737.50	-19,737.50	-19,737.50	
2.5.6	- COMBUSTIBLES Y LUBRICANTES					-604,162.15	771,730.99	752,084.11	604,162.15	-771,730.99	19,646.88
2.5.8	- PRODUCTOS DE MATERIAL PLÁSTICO				10,050.00				-10,050.00		
2.6.3	- PRODUCTOS DE LOZA Y PORCELANA				33,136.00				-33,136.00		
2.7.4	- ESTRUCTURAS METÁLICAS ACABADAS					13,200.00	13,200.00		-13,200.00	-13,200.00	13,200.00
2.7.5	- HERRAMIENTAS MENORES							55,751.65			-55,751.65
2.7.9	- OTROS				177,100.00	490,137.88	487,320.00	440,000.00	-667,237.88	-487,320.00	47,320.00
2.9.2	- UTILES DE ESCRITORIO, OFICINA Y ENSEÑANZA					13,780.00	13,780.00	13,780.00	-13,780.00	-13,780.00	
2.9.3	- UTILES Y MATERIALES ELÉCTRICOS				168,465.00	5,950.01	5,950.01	5,950.01	-174,415.01	-5,950.01	
2.9.5	- UTILES MENORES MÉDICOS, QUIRÚRGICO Y DE LABORATORIO				39,345.00	229,171.70	229,171.70	229,171.70	-268,516.70	-229,171.70	
2.9.6	- REPUESTOS Y ACCESORIOS				107,648.00	61,400.00	61,400.00	81,400.00	-169,048.00	-61,400.00	-20,000.00
2.9.9	- OTROS					28,000.00	28,000.00	22,000.00	-28,000.00	-28,000.00	6,000.00



ESTADO DE EJECUCIÓN DEL PRESUPUESTO DE GASTOS

Desde 01/07/2024 Hasta 30/09/2024

Presupuesto: 2024

Fuente de Financiamiento	Objeto del Gasto	Crédito Aprobado	Crédito Vigente	Pedidos Pendientes	Preventivo	Compromiso	Devengado	Pagado	Crédito Disponible	Crédito Vig. Devengado	Devengado no Pagado
--------------------------	------------------	------------------	-----------------	--------------------	------------	------------	-----------	--------	--------------------	------------------------	---------------------

Jurisdicción: 1.1.1.01.30.000 - SECRETARÍA DE DESARROLLO PRODUCTIVO

3.1.3 - GAS						287,519.56	287,519.56		-287,519.56	-287,519.56	287,519.56
3.1.4 - TELÉFONOS, TELEX Y TELEFAX							858,000.00	858,000.00		-858,000.00	
3.1.9 - OTROS						830,000.00	477,800.00	837,600.00	-830,000.00	-477,800.00	-359,800.00
3.2.4 - ALQUILER DE FOTOCOPIADORAS						292,998.78	292,998.78	280,493.62	-292,998.78	-292,998.78	12,505.16
3.2.9 - OTROS						100,000.00	100,000.00		-100,000.00	-100,000.00	100,000.00
3.3.1 - MANTENIMIENTO Y REPARACIÓN DE EDIFICIOS Y LOCALES						13,957,594.00	6,205,600.00	5,688,802.20	-13,957,594.00	-6,205,600.00	516,797.80
3.3.7 - LIMPIEZA, ASEO Y FUMIGACIÓN						747,490.00	747,490.00	1,074,190.00	-747,490.00	-747,490.00	-326,700.00
3.3.9 - OTROS						120,000.00	120,000.00	120,000.00	-120,000.00	-120,000.00	
3.4.1 - ESTUDIOS, INVESTIGACIONES Y PROYECTOS DE FACTIBILIDAD						9,685,000.00	8,285,000.00	5,785,000.00	-9,685,000.00	-8,285,000.00	2,500,000.00
3.4.9 - OTROS						33,325,536.00	19,516,000.00	13,732,000.00	-33,325,536.00	-19,516,000.00	5,784,000.00
3.5.3 - IMPRENTA, PUBLICACIONES Y REPRODUCCIONES						494,672.00	240,893.00	1,419,475.00	-494,672.00	-240,893.00	-1,178,582.00
3.5.4 - PRIMAS Y GASTOS DE SEGUROS					-868,231.41	868,231.41	768,231.41	460,938.00		-768,231.41	307,293.41
3.5.9 - OTROS						150,000.00	150,000.00	250,000.00	-150,000.00	-150,000.00	-100,000.00
3.6.1 - PUBLICIDAD						1,200,000.00	800,000.00	400,000.00	-1,200,000.00	-800,000.00	400,000.00
3.6.9 - OTROS						13,481,249.00	13,953,250.00	11,590,000.00	-13,481,249.00	-13,953,250.00	2,363,250.00
3.9.9 - OTROS						3,500,000.00	2,750,000.00	3,149,200.00	-3,500,000.00	-2,750,000.00	-399,200.00
4.3.7 - EQUIPO DE OFICINA Y MUEBLES					4,122,600.00				-4,122,600.00		
6.2.1.01 - ANTICIPO A JUBILADOS						650,000.00	650,000.00	650,000.00	-650,000.00	-650,000.00	
TOTAL TESORO MUNICIPAL					3,898,112.59	161,457,519.54	139,518,248.80	122,702,129.00	-165,355,632.13	-139,518,248.80	16,816,119.80
1.3.1 - DE ORIGEN MUNICIPAL											
1.6 - BENEFICIOS Y COMPENSACIONES			540,000.00			1,750,967.73	1,750,967.73	1,750,967.73	-1,210,967.73	-1,210,967.73	
TOTAL DE ORIGEN MUNICIPAL			540,000.00			1,750,967.73	1,750,967.73	1,750,967.73	-1,210,967.73	-1,210,967.73	



MUNICIPIO DE LUJÁN

ESTADO DE EJECUCIÓN DEL PRESUPUESTO DE GASTOS

Desde 01/07/2024 Hasta 30/09/2024

Presupuesto: 2024

Fuente de Financiamiento	Objeto del Gasto	Crédito Aprobado	Crédito Vigente	Pedidos Pendientes	Preventivo	Compromiso	Devengado	Pagado	Crédito Disponible	Crédito Vig. Devengado	Devengado no Pagado
--------------------------	------------------	------------------	-----------------	--------------------	------------	------------	-----------	--------	--------------------	------------------------	---------------------

Jurisdicción: 1.1.1.01.30.000 - SECRETARÍA DE DESARROLLO PRODUCTIVO

1.3.2 - DE ORIGEN PROVINCIAL

1.1.1 - RETRIBUCIONES DEL CARGO			-33,087.00						-33,087.00	-33,087.00	
1.2.1 - RETRIBUCIONES DEL CARGO			-909,684.10						-909,684.10	-909,684.10	
1.2.5.01 - APOORTE INSTITUTO DE PREVISION SOCIAL			-47,687.00						-47,687.00	-47,687.00	
1.2.5.02 - APOORTE I.O.M.A			-19,075.00						-19,075.00	-19,075.00	
1.2.5.03 - APOORTE A.R.T.			-20,244.00						-20,244.00	-20,244.00	
TOTAL DE ORIGEN PROVINCIAL			-1,029,777.10						-1,029,777.10	-1,029,777.10	
TOTAL PRODUCCIÓN Y DESARROLLO SUSTENTABLE			-489,777.10		3,898,112.59	163,208,487.27	141,269,216.53	124,453,096.73	-167,596,376.96	-141,758,993.63	16,816,119.80

Categoría Programática:

70.02 - GESTIÓN DE DESARROLLO ECONÓMICO Y PROMOCIÓN DE EMPRESAS

1.1.0 - TESORO MUNICIPAL

1.1.1 - RETRIBUCIONES DEL CARGO						5,702,906.33	5,702,906.33	5,137,753.45	-5,702,906.33	-5,702,906.33	565,152.88
1.1.3 - RETRIBUCIONES QUE NO HACEN AL CARGO						1,624,681.33	1,624,681.33	1,462,649.85	-1,624,681.33	-1,624,681.33	162,031.48
1.1.6.01 - APOORTE INSTITUTO DE PREVISION SOCIAL						843,274.82	843,274.82	751,350.80	-843,274.82	-843,274.82	91,924.02
1.1.6.02 - APOORTE I.O.M.A						337,309.92	337,309.92	300,540.31	-337,309.92	-337,309.92	36,769.61
1.1.6.03 - APOORTE A.R.T.						227,715.67	227,715.67	243,642.94	-227,715.67	-227,715.67	-15,927.27
1.2.1 - RETRIBUCIONES DEL CARGO						2,192,334.79	2,192,334.79	1,975,076.39	-2,192,334.79	-2,192,334.79	217,258.40
1.2.2 - RETRIBUCIONES QUE NO HACEN AL CARGO						943,213.35	943,213.35	840,660.68	-943,213.35	-943,213.35	102,552.67
1.2.4 - OTROS GASTOS EN PERSONAL						1,092,000.00	1,092,000.00	1,092,000.00	-1,092,000.00	-1,092,000.00	
1.2.5.01 - APOORTE INSTITUTO DE PREVISION SOCIAL						430,735.74	430,735.74	412,141.48	-430,735.74	-430,735.74	18,594.26
1.2.5.02 - APOORTE I.O.M.A						119,878.30	119,878.30	112,440.60	-119,878.30	-119,878.30	7,437.70
1.2.5.03 - APOORTE A.R.T.						176,491.98	176,491.98	178,124.50	-176,491.98	-176,491.98	-1,632.52



ESTADO DE EJECUCIÓN DEL PRESUPUESTO DE GASTOS

Desde 01/07/2024 Hasta 30/09/2024

Presupuesto: 2024

Fuente de Financiamiento	Objeto del Gasto	Crédito Aprobado	Crédito Vigente	Pedidos Pendientes	Preventivo	Compromiso	Devengado	Pagado	Crédito Disponible	Crédito Vig. Devengado	Devengado no Pagado
--------------------------	------------------	------------------	-----------------	--------------------	------------	------------	-----------	--------	--------------------	------------------------	---------------------

Jurisdicción: 1.1.1.01.30.000 - SECRETARÍA DE DESARROLLO PRODUCTIVO

1.6 - BENEFICIOS Y COMPENSACIONES						90,000.00	90,000.00	90,000.00	-90,000.00	-90,000.00	
3.3.9 - OTROS								889,000.00			-889,000.00
TOTAL TESORO MUNICIPAL						13,780,542.23	13,780,542.23	13,485,381.00	-13,780,542.23	-13,780,542.23	295,161.23
1.3.1 - DE ORIGEN MUNICIPAL											
1.6 - BENEFICIOS Y COMPENSACIONES			90,000.00			208,406.07	208,406.07	208,406.07	-118,406.07	-118,406.07	
TOTAL DE ORIGEN MUNICIPAL			90,000.00			208,406.07	208,406.07	208,406.07	-118,406.07	-118,406.07	
TOTAL GESTIÓN DE DESARROLLO ECONÓMICO Y			90,000.00			13,988,948.30	13,988,948.30	13,693,787.07	-13,898,948.30	-13,898,948.30	295,161.23
Categoría Programática:											
70.03 - GESTIÓN AMBIENTAL											
1.1.0 - TESORO MUNICIPAL											
1.1.1 - RETRIBUCIONES DEL CARGO						7,729,826.92	7,729,826.92	6,963,808.05	-7,729,826.92	-7,729,826.92	766,018.87
1.1.3 - RETRIBUCIONES QUE NO HACEN AL CARGO						4,787,957.52	4,787,957.52	4,307,313.09	-4,787,957.52	-4,787,957.52	480,644.43
1.1.6.01 - APORTE INSTITUTO DE PREVISION SOCIAL						1,273,578.69	1,273,578.69	1,194,561.05	-1,273,578.69	-1,273,578.69	79,017.64
1.1.6.02 - APORTE I.O.M.A						509,431.47	509,431.47	477,824.42	-509,431.47	-509,431.47	31,607.05
1.1.6.03 - APORTE A.R.T.						523,725.44	523,725.44	533,098.57	-523,725.44	-523,725.44	-9,373.13
1.2.1 - RETRIBUCIONES DEL CARGO						1,644,272.28	1,644,272.28	1,481,326.38	-1,644,272.28	-1,644,272.28	162,945.90
1.2.2 - RETRIBUCIONES QUE NO HACEN AL CARGO						556,167.15	556,167.15	500,024.46	-556,167.15	-556,167.15	56,142.69
1.2.4 - OTROS GASTOS EN PERSONAL						1,500,000.00	1,500,000.00		-1,500,000.00	-1,500,000.00	1,500,000.00
1.2.5.01 - APORTE INSTITUTO DE PREVISION SOCIAL						407,567.29	407,567.29	213,448.15	-407,567.29	-407,567.29	194,119.14
1.2.5.02 - APORTE I.O.M.A						91,026.91	91,026.91	85,379.26	-91,026.91	-91,026.91	5,647.65
1.2.5.03 - APORTE A.R.T.						132,228.64	132,228.64	93,711.76	-132,228.64	-132,228.64	38,516.88



MUNICIPIO DE LUJÁN

ESTADO DE EJECUCIÓN DEL PRESUPUESTO DE GASTOS

Desde 01/07/2024 Hasta 30/09/2024

Presupuesto: **2024**

Fuente de Financiamiento	Objeto del Gasto	Crédito Aprobado	Crédito Vigente	Pedidos Pendientes	Preventivo	Compromiso	Devengado	Pagado	Crédito Disponible	Crédito Vig. Devengado	Devengado no Pagado
--------------------------	------------------	------------------	-----------------	--------------------	------------	------------	-----------	--------	--------------------	------------------------	---------------------

Jurisdicción: 1.1.1.01.30.000 - SECRETARÍA DE DESARROLLO PRODUCTIVO

1.4 - ASIGNACIONES FAMILIARES						762,353.00	762,353.00	882,506.00	-762,353.00	-762,353.00	-120,153.00
1.6 - BENEFICIOS Y COMPENSACIONES						210,000.00	210,000.00	210,000.00	-210,000.00	-210,000.00	
2.1.4 - PRODUCTOS AGROFORESTALES								40,837.50			-40,837.50
3.3.1 - MANTENIMIENTO Y REPARACIÓN DE EDIFICIOS Y LOCALES					-2,608,760.00	2,838,760.00	2,608,760.00	2,608,760.00	-230,000.00	-2,608,760.00	
3.4.9 - OTROS						7,012,800.00	3,427,200.00	3,123,770.00	-7,012,800.00	-3,427,200.00	303,430.00
3.5.3 - IMPRENTA, PUBLICACIONES Y REPRODUCCIONES						1,783,500.00	1,783,500.00	1,327,500.00	-1,783,500.00	-1,783,500.00	456,000.00
3.5.9 - OTROS								56,447.00			-56,447.00
TOTAL TESORO MUNICIPAL					-2,608,760.00	31,763,195.31	27,947,595.31	24,100,315.69	-29,154,435.31	-27,947,595.31	3,847,279.62
1.3.1 - DE ORIGEN MUNICIPAL											
1.6 - BENEFICIOS Y COMPENSACIONES			210,000.00			486,280.83	486,280.83	486,280.83	-276,280.83	-276,280.83	
TOTAL DE ORIGEN MUNICIPAL			210,000.00			486,280.83	486,280.83	486,280.83	-276,280.83	-276,280.83	
TOTAL GESTIÓN AMBIENTAL			210,000.00		-2,608,760.00	32,249,476.14	28,433,876.14	24,586,596.52	-29,430,716.14	-28,223,876.14	3,847,279.62
Categoría Programática:											
70.04 - PROGRAMA DE ECONOMÍA POPULAR											
1.1.0 - TESORO MUNICIPAL											
1.1.1 - RETRIBUCIONES DEL CARGO						7,243,055.26	7,243,055.26	6,526,851.58	-7,243,055.26	-7,243,055.26	716,203.68
1.1.3 - RETRIBUCIONES QUE NO HACEN AL CARGO						2,403,663.37	2,403,663.37	2,245,498.63	-2,403,663.37	-2,403,663.37	158,164.74
1.1.6.01 - APORTE INSTITUTO DE PREVISION SOCIAL						1,075,465.96	1,075,465.96	1,007,745.24	-1,075,465.96	-1,075,465.96	67,720.72
1.1.6.02 - APORTE I.O.M.A						430,186.39	430,186.39	403,098.08	-430,186.39	-430,186.39	27,088.31
1.1.6.03 - APORTE A.R.T.						324,351.57	324,351.57	359,357.82	-324,351.57	-324,351.57	-35,006.25
1.2.1 - RETRIBUCIONES DEL CARGO						1,078,789.58	1,078,789.58		-1,078,789.58	-1,078,789.58	1,078,789.58



ESTADO DE EJECUCIÓN DEL PRESUPUESTO DE GASTOS

Desde 01/07/2024 Hasta 30/09/2024

Presupuesto: 2024

Fuente de Financiamiento	Objeto del Gasto	Crédito Aprobado	Crédito Vigente	Pedidos Pendientes	Preventivo	Compromiso	Devengado	Pagado	Crédito Disponible	Crédito Vig. Devengado	Devengado no Pagado
--------------------------	------------------	------------------	-----------------	--------------------	------------	------------	-----------	--------	--------------------	------------------------	---------------------

Jurisdicción: 1.1.1.01.30.000 - SECRETARÍA DE DESARROLLO PRODUCTIVO

1.2.5.01 - APORTE INSTITUTO DE PREVISION SOCIAL						129,680.35	129,680.35		-129,680.35	-129,680.35	129,680.35
1.2.5.02 - APORTE I.O.M.A						51,872.14	51,872.14		-51,872.14	-51,872.14	51,872.14
1.2.5.03 - APORTE A.R.T.						41,399.84	41,399.84		-41,399.84	-41,399.84	41,399.84
1.4 - ASIGNACIONES FAMILIARES						242,748.00	242,748.00	232,826.00	-242,748.00	-242,748.00	9,922.00
1.6 - BENEFICIOS Y COMPENSACIONES						60,000.00	60,000.00	60,000.00	-60,000.00	-60,000.00	
3.2.9 - OTROS						410,000.00	410,000.00	330,000.00	-410,000.00	-410,000.00	80,000.00
3.9.9 - OTROS						8,687,250.00	3,861,000.00	2,466,750.00	-8,687,250.00	-3,861,000.00	1,394,250.00
TOTAL TESORO MUNICIPAL						22,178,462.46	17,352,212.46	13,632,127.35	-22,178,462.46	-17,352,212.46	3,720,085.11
1.3.1 - DE ORIGEN MUNICIPAL											
1.6 - BENEFICIOS Y COMPENSACIONES			60,000.00			138,937.38	138,937.38	138,937.38	-78,937.38	-78,937.38	
TOTAL DE ORIGEN MUNICIPAL			60,000.00			138,937.38	138,937.38	138,937.38	-78,937.38	-78,937.38	
TOTAL PROGRAMA DE ECONOMÍA POPULAR			60,000.00			22,317,399.84	17,491,149.84	13,771,064.73	-22,257,399.84	-17,431,149.84	3,720,085.11
Categoría Programática:											
70.05 - COMERCIO											
1.1.0 - TESORO MUNICIPAL											
1.1.1 - RETRIBUCIONES DEL CARGO						9,783,524.61	9,783,524.61	8,813,986.14	-9,783,524.61	-9,783,524.61	969,538.47
1.1.3 - RETRIBUCIONES QUE NO HACEN AL CARGO						3,904,415.99	3,904,415.99	3,516,464.85	-3,904,415.99	-3,904,415.99	387,951.14
1.1.4 - SUELDO ANUAL COMPLEMENTARIO								170,517.38			-170,517.38
1.1.6.01 - APORTE INSTITUTO DE PREVISION SOCIAL						1,605,618.55	1,605,618.55	1,470,413.64	-1,605,618.55	-1,605,618.55	135,204.91
1.1.6.02 - APORTE I.O.M.A						642,247.43	642,247.43	588,165.48	-642,247.43	-642,247.43	54,081.95
1.1.6.03 - APORTE A.R.T.						315,815.02	315,815.02	376,894.30	-315,815.02	-315,815.02	-61,079.28



MUNICIPIO DE LUJÁN

ESTADO DE EJECUCIÓN DEL PRESUPUESTO DE GASTOS

Desde 01/07/2024 Hasta 30/09/2024

Presupuesto: 2024

Fuente de Financiamiento	Objeto del Gasto	Crédito Aprobado	Crédito Vigente	Pedidos Pendientes	Preventivo	Compromiso	Devengado	Pagado	Crédito Disponible	Crédito Vig. Devengado	Devengado no Pagado
--------------------------	------------------	------------------	-----------------	--------------------	------------	------------	-----------	--------	--------------------	------------------------	---------------------

Jurisdicción: 1.1.1.01.30.000 - SECRETARÍA DE DESARROLLO PRODUCTIVO

1.2.1 - RETRIBUCIONES DEL CARGO						7,132,590.58	7,132,590.58	6,134,310.11	-7,132,590.58	-7,132,590.58	998,280.47
1.2.2 - RETRIBUCIONES QUE NO HACEN AL CARGO						2,438,258.13	2,438,258.13	2,053,315.55	-2,438,258.13	-2,438,258.13	384,942.58
1.2.5.01 - APORTE INSTITUTO DE PREVISION SOCIAL						929,141.97	929,141.97	725,462.75	-929,141.97	-929,141.97	203,679.22
1.2.5.02 - APORTE I.O.M.A						371,656.80	371,656.80	290,185.12	-371,656.80	-371,656.80	81,471.68
1.2.5.03 - APORTE A.R.T.						402,168.23	402,168.23	382,777.63	-402,168.23	-402,168.23	19,390.60
1.4 - ASIGNACIONES FAMILIARES						242,748.00	242,748.00	232,826.00	-242,748.00	-242,748.00	9,922.00
1.6 - BENEFICIOS Y COMPENSACIONES						210,000.00	210,000.00	210,000.00	-210,000.00	-210,000.00	
2.9.9 - OTROS						1,031,200.00	1,031,200.00	1,031,200.00	-1,031,200.00	-1,031,200.00	
3.3.2 - MANTENIMIENTO Y REPARACIÓN DE VEHÍCULOS					94,500.00				-94,500.00		
3.4.6 - DE INFORMÁTICA Y SISTEMAS COMPUTARIZADOS								1,515,618.80			-1,515,618.80
3.4.9 - OTROS								420,000.00			-420,000.00
3.5.3 - IMPRENTA, PUBLICACIONES Y REPRODUCCIONES						1,311,845.00	1,076,500.00	882,000.00	-1,311,845.00	-1,076,500.00	194,500.00
3.5.9 - OTROS					200,000.00		60,984.00	60,984.00	-200,000.00	-60,984.00	
3.9.9 - OTROS						1,691,053.24	1,691,053.24	1,581,753.24	-1,691,053.24	-1,691,053.24	109,300.00
4.3.7 - EQUIPO DE OFICINA Y MUEBLES						150,000.00			-150,000.00		
TOTAL TESORO MUNICIPAL					294,500.00	32,162,283.55	31,837,922.55	30,456,874.99	-32,456,783.55	-31,837,922.55	1,381,047.56
1.3.1 - DE ORIGEN MUNICIPAL											
1.6 - BENEFICIOS Y COMPENSACIONES			180,000.00			456,280.83	456,280.83	456,280.83	-276,280.83	-276,280.83	
TOTAL DE ORIGEN MUNICIPAL			180,000.00			456,280.83	456,280.83	456,280.83	-276,280.83	-276,280.83	
TOTAL COMERCIO			180,000.00		294,500.00	32,618,564.38	32,294,203.38	30,913,155.82	-32,733,064.38	-32,114,203.38	1,381,047.56

Categoría Programática:

70.06 - CAPACITACIÓN Y EMPLEO



ESTADO DE EJECUCIÓN DEL PRESUPUESTO DE GASTOS

Desde 01/07/2024 Hasta 30/09/2024

Presupuesto: 2024

Fuente de Financiamiento	Objeto del Gasto	Crédito Aprobado	Crédito Vigente	Pedidos Pendientes	Preventivo	Compromiso	Devengado	Pagado	Crédito Disponible	Crédito Vig. Devengado	Devengado no Pagado
--------------------------	------------------	------------------	-----------------	--------------------	------------	------------	-----------	--------	--------------------	------------------------	---------------------

Jurisdicción: 1.1.1.01.30.000 - SECRETARÍA DE DESARROLLO PRODUCTIVO

1.1.0 - TESORO MUNICIPAL

1.1.1 - RETRIBUCIONES DEL CARGO						6,153,641.62	6,153,641.62	4,924,466.37	-6,153,641.62	-6,153,641.62	1,229,175.25
1.1.3 - RETRIBUCIONES QUE NO HACEN AL CARGO						1,210,797.69	1,210,797.69	926,872.86	-1,210,797.69	-1,210,797.69	283,924.83
1.1.6.01 - APORTE INSTITUTO DE PREVISION SOCIAL						919,392.62	919,392.62	680,392.43	-919,392.62	-919,392.62	239,000.19
1.1.6.02 - APORTE I.O.M.A						332,928.36	332,928.36	272,156.97	-332,928.36	-332,928.36	60,771.39
1.1.6.03 - APORTE A.R.T.						250,665.20	250,665.20	239,812.48	-250,665.20	-250,665.20	10,852.72
1.2.1 - RETRIBUCIONES DEL CARGO						3,376,157.11	3,376,157.11	3,498,663.39	-3,376,157.11	-3,376,157.11	-122,506.28
1.2.2 - RETRIBUCIONES QUE NO HACEN AL CARGO						667,675.02	667,675.02	600,482.00	-667,675.02	-667,675.02	67,193.02
1.2.5.01 - APORTE INSTITUTO DE PREVISION SOCIAL						405,138.84	405,138.84	412,604.38	-405,138.84	-405,138.84	-7,465.54
1.2.5.02 - APORTE I.O.M.A						162,055.53	162,055.53	165,041.76	-162,055.53	-162,055.53	-2,986.23
1.2.5.03 - APORTE A.R.T.						157,091.44	157,091.44	178,259.14	-157,091.44	-157,091.44	-21,167.70
1.6 - BENEFICIOS Y COMPENSACIONES						60,000.00	60,000.00	60,000.00	-60,000.00	-60,000.00	
3.4.5 - DE CAPACITACIÓN								852,000.00			-852,000.00
3.4.9 - OTROS								1,775,000.00			-1,775,000.00
3.9.9 - OTROS								300,000.00			-300,000.00
TOTAL TESORO MUNICIPAL						13,695,543.43	13,695,543.43	14,885,751.78	-13,695,543.43	-13,695,543.43	-1,190,208.35
1.3.1 - DE ORIGEN MUNICIPAL											
1.6 - BENEFICIOS Y COMPENSACIONES			60,000.00			178,406.07	178,406.07	178,406.07	-118,406.07	-118,406.07	
TOTAL DE ORIGEN MUNICIPAL			60,000.00			178,406.07	178,406.07	178,406.07	-118,406.07	-118,406.07	
TOTAL CAPACITACIÓN Y EMPLEO			60,000.00			13,873,949.50	13,873,949.50	15,064,157.85	-13,813,949.50	-13,813,949.50	-1,190,208.35

Categoría Programática:



MUNICIPIO DE LUJÁN

ESTADO DE EJECUCIÓN DEL PRESUPUESTO DE GASTOS

Desde 01/07/2024 Hasta 30/09/2024

Presupuesto: 2024

Fuente de Financiamiento	Objeto del Gasto	Crédito Aprobado	Crédito Vigente	Pedidos Pendientes	Preventivo	Compromiso	Devengado	Pagado	Crédito Disponible	Crédito Vig. Devengado	Devengado no Pagado
--------------------------	------------------	------------------	-----------------	--------------------	------------	------------	-----------	--------	--------------------	------------------------	---------------------

Jurisdicción: 1.1.1.01.30.000 - SECRETARÍA DE DESARROLLO PRODUCTIVO

70.19 - MITIGACION Y ADPTACION A L CAMBIO CLIMATICO (AFECTADO)

1.1.0 - TESORO MUNICIPAL

4.3.9 - EQUIPOS VARIOS

35,058.41 35,058.41 35,058.41 -35,058.41 -35,058.41

TOTAL TESORO MUNICIPAL

35,058.41 35,058.41 35,058.41 -35,058.41 -35,058.41

1.3.2 - DE ORIGEN PROVINCIAL

4.3.8 - HERRAMIENTAS Y REPUESTOS MAYORES

-1,115,241.48 1,115,241.48

4.3.9 - EQUIPOS VARIOS

-35,058.41 9,886,286.86 9,886,286.86 35,058.41 -9,886,286.86

TOTAL DE ORIGEN PROVINCIAL

-1,115,241.48 -35,058.41 9,886,286.86 9,886,286.86 1,150,299.89 -9,886,286.86

TOTAL MITIGACION Y ADPTACION A L CAMBIO CLIMATICO (AFECTADO)

-1,115,241.48 9,921,345.27 9,921,345.27 1,115,241.48 -9,921,345.27

Categoría Programática:

70.20 - APOYO A EMPRENDEDORES Y UNIDADES PRODUCTIVAS FAMILIARES (AF)

1.3.2 - DE ORIGEN PROVINCIAL

3.9.9 - OTROS

8,323,000.00 8,323,000.00 8,323,000.00

4.3.9 - EQUIPOS VARIOS

6,677,000.00 6,677,000.00 6,677,000.00

TOTAL DE ORIGEN PROVINCIAL

15,000,000.00 15,000,000.00 15,000,000.00


TOTAL APOYO A EMPRENDEDORES Y UNIDADES PRODUCTIVAS FAMILIARES (

15,000,000.00 15,000,000.00

TOTAL SECRETARÍA DE DESARROLLO PRODUCTIVO

15,110,222.90 468,611.11 278,256,825.43 257,272,688.96 232,403,203.99 -263,615,213.64 -242,162,466.06 24,869,484.97

Jurisdicción: 1.1.1.01.31.000 - SECRETARIA DE SERVICIOS PUBLICOS



MUNICIPIO DE LUJÁN

ESTADO DE EJECUCIÓN DEL PRESUPUESTO DE GASTOS

Desde 01/07/2024 Hasta 30/09/2024

Presupuesto: 2024

Fuente de Financiamiento	Objeto del Gasto	Crédito Aprobado	Crédito Vigente	Pedidos Pendientes	Preventivo	Compromiso	Devengado	Pagado	Crédito Disponible	Crédito Vig. Devengado	Devengado no Pagado
--------------------------	------------------	------------------	-----------------	--------------------	------------	------------	-----------	--------	--------------------	------------------------	---------------------

Jurisdicción: 1.1.1.01.31.000 - SECRETARIA DE SERVICIOS PUBLICOS

Categoría Programática:

01 - FORMULACION Y EJECUCION DE POLITICAS DE SERVICIOS PUBLICOS

1.1.0 - TESORO MUNICIPAL

1.1.1 - RETRIBUCIONES DEL CARGO						14,162,624.28	14,162,624.28	12,144,795.08	-14,162,624.28	-14,162,624.28	2,017,829.20
1.1.3 - RETRIBUCIONES QUE NO HACEN AL CARGO						5,053,554.26	5,053,554.26	4,044,068.65	-5,053,554.26	-5,053,554.26	1,009,485.61
1.1.6.01 - APOORTE INSTITUTO DE PREVISION SOCIAL						2,161,326.43	2,161,326.43	1,777,160.65	-2,161,326.43	-2,161,326.43	384,165.78
1.1.6.02 - APOORTE I.O.M.A						864,530.57	864,530.57	710,864.27	-864,530.57	-864,530.57	153,666.30
1.1.6.03 - APOORTE A.R.T.						530,938.29	530,938.29	559,050.70	-530,938.29	-530,938.29	-28,112.41
1.2.1 - RETRIBUCIONES DEL CARGO						3,351,691.01	3,351,691.01	3,019,541.45	-3,351,691.01	-3,351,691.01	332,149.56
1.2.2 - RETRIBUCIONES QUE NO HACEN AL CARGO						1,033,071.56	1,033,071.56	928,641.06	-1,033,071.56	-1,033,071.56	104,430.50
1.2.5.01 - APOORTE INSTITUTO DE PREVISION SOCIAL						454,100.08	454,100.08	343,726.08	-454,100.08	-454,100.08	110,374.00
1.2.5.02 - APOORTE I.O.M.A						181,640.03	181,640.03	137,490.43	-181,640.03	-181,640.03	44,149.60
1.2.5.03 - APOORTE A.R.T.						182,860.73	182,860.73	174,883.38	-182,860.73	-182,860.73	7,977.35
1.4 - ASIGNACIONES FAMILIARES						33,181.00	33,181.00	39,480.00	-33,181.00	-33,181.00	-6,299.00
1.6 - BENEFICIOS Y COMPENSACIONES						241,999.48	241,999.48	241,999.48	-241,999.48	-241,999.48	
2.5.6 - COMBUSTIBLES Y LUBRICANTES						72,423,852.76	72,185,550.76	63,963,116.36	-72,423,852.76	-72,185,550.76	8,222,434.40
2.9.6 - REPUESTOS Y ACCESORIOS						75,306.28	75,306.28	63,206.29	-75,306.28	-75,306.28	12,099.99
2.9.9 - OTROS						10,915.80	10,915.80	10,915.80	-10,915.80	-10,915.80	
3.1.3 - GAS						3,397,761.73	3,397,761.73	3,060,973.04	-3,397,761.73	-3,397,761.73	336,788.69
3.2.4 - ALQUILER DE FOTOCOPIADORAS						292,998.78	292,998.78	280,493.62	-292,998.78	-292,998.78	12,505.16
3.3.2 - MANTENIMIENTO Y REPARACIÓN DE VEHÍCULOS						28,000.00	28,000.00	28,000.00	-28,000.00	-28,000.00	
3.4.9 - OTROS							280,000.00	1,100,000.00		-280,000.00	-820,000.00
3.5.4 - PRIMAS Y GASTOS DE SEGUROS							-3,111,517.45	2,828,676.00	3,111,517.45		-2,828,676.00



MUNICIPIO DE LUJÁN

ESTADO DE EJECUCIÓN DEL PRESUPUESTO DE GASTOS

Desde 01/07/2024 Hasta 30/09/2024

Presupuesto: 2024

Fuente de Financiamiento	Objeto del Gasto	Crédito Aprobado	Crédito Vigente	Pedidos Pendientes	Preventivo	Compromiso	Devengado	Pagado	Crédito Disponible	Crédito Vig. Devengado	Devengado no Pagado
Jurisdicción: 1.1.1.01.31.000 - SECRETARIA DE SERVICIOS PUBLICOS											
3.7.9 - OTROS						2,300.00	2,300.00	2,300.00	-2,300.00	-2,300.00	
3.9.9 - OTROS						4,216,843.37	4,216,843.37		-4,216,843.37	-4,216,843.37	4,216,843.37
4.3.4 - EQUIPO DE COMUNICACIÓN Y SEÑALAMIENTO					-250,000.00	250,000.00					
TOTAL TESORO MUNICIPAL					-250,000.00	105,837,978.99	108,741,194.44	95,459,382.34	-105,587,978.99	-108,741,194.44	13,281,812.10
1.3.1 - DE ORIGEN MUNICIPAL											
1.6 - BENEFICIOS Y COMPENSACIONES			120,000.00			317,343.45	317,343.45	317,343.45	-197,343.45	-197,343.45	
TOTAL DE ORIGEN MUNICIPAL			120,000.00			317,343.45	317,343.45	317,343.45	-197,343.45	-197,343.45	
TOTAL FORMULACION Y EJECUCION DE POLITICAS DE SERVICIOS PUBLICOS			120,000.00		-250,000.00	106,155,322.44	109,058,537.89	95,776,725.79	-105,785,322.44	-108,938,537.89	13,281,812.10
Categoría Programática:											
31.01 - MANTENIMIENTO Y PROVISION DE AGUA POTABLE											
1.1.0 - TESORO MUNICIPAL											
1.1.1 - RETRIBUCIONES DEL CARGO						19,333,116.43	19,333,116.43	16,894,632.35	-19,333,116.43	-19,333,116.43	2,438,484.08
1.1.3 - RETRIBUCIONES QUE NO HACEN AL CARGO						10,035,498.58	10,035,498.58	8,866,540.19	-10,035,498.58	-10,035,498.58	1,168,958.39
1.1.6.01 - APORTE INSTITUTO DE PREVISION SOCIAL						3,111,576.19	3,111,576.19	2,873,618.20	-3,111,576.19	-3,111,576.19	237,957.99
1.1.6.02 - APORTE I.O.M.A						1,244,630.48	1,244,630.48	1,149,447.27	-1,244,630.48	-1,244,630.48	95,183.21
1.1.6.03 - APORTE A.R.T.						1,067,593.07	1,067,593.07	1,102,240.94	-1,067,593.07	-1,067,593.07	-34,647.87
1.2.1 - RETRIBUCIONES DEL CARGO						2,203,749.42	2,203,749.42	2,507,949.51	-2,203,749.42	-2,203,749.42	-304,200.09
1.2.2 - RETRIBUCIONES QUE NO HACEN AL CARGO						725,180.08	725,180.08	760,768.35	-725,180.08	-725,180.08	-35,588.27
1.2.4 - OTROS GASTOS EN PERSONAL						1,300,000.00	1,300,000.00	1,040,000.00	-1,300,000.00	-1,300,000.00	260,000.00
1.2.5.01 - APORTE INSTITUTO DE PREVISION SOCIAL						442,236.37	442,236.37	423,615.27	-442,236.37	-442,236.37	18,621.10
1.2.5.02 - APORTE I.O.M.A						114,494.55	114,494.55	132,006.10	-114,494.55	-114,494.55	-17,511.55



MUNICIPIO DE LUJÁN

ESTADO DE EJECUCIÓN DEL PRESUPUESTO DE GASTOS

Desde 01/07/2024 Hasta 30/09/2024

Presupuesto: 2024

Fuente de Financiamiento	Objeto del Gasto	Crédito Aprobado	Crédito Vigente	Pedidos Pendientes	Preventivo	Compromiso	Devengado	Pagado	Crédito Disponible	Crédito Vig. Devengado	Devengado no Pagado
Jurisdicción:	1.1.1.01.31.000 - SECRETARIA DE SERVICIOS PUBLICOS										
1.2.5.03 - APORTE A.R.T.						175,619.93	175,619.93	195,656.39	-175,619.93	-175,619.93	-20,036.46
1.3.1 - RETRIBUCIONES EXTRAORDINARIAS (HORAS EXTRAS)						201,065.28	201,065.28	337,839.36	-201,065.28	-201,065.28	-136,774.08
1.4 - ASIGNACIONES FAMILIARES						1,042,991.00	1,042,991.00	891,217.00	-1,042,991.00	-1,042,991.00	151,774.00
1.6 - BENEFICIOS Y COMPENSACIONES						338,114.88	338,114.88	338,114.88	-338,114.88	-338,114.88	
2.2.9 - OTROS					-1,304,352.00	1,300,000.00	1,300,000.00	1,300,000.00	4,352.00	-1,300,000.00	
2.5.5 - TINTAS, PINTURAS Y COLORANTES						15,334.30	15,334.30	15,334.30	-15,334.30	-15,334.30	
2.5.8 - PRODUCTOS DE MATERIAL PLÁSTICO					-505,757.00	505,757.00	505,757.00	505,757.00		-505,757.00	
2.6.4 - PRODUCTOS DE CEMENTO, ASBESTO Y YESO						12,367.51	12,367.51	12,367.51	-12,367.51	-12,367.51	
2.6.5 - CEMENTO, CAL Y YESO					-460,000.00	460,000.00	460,000.00	460,000.00		-460,000.00	
2.7.1 - PRODUCTOS FERROSOS						20,943.16	20,943.16	20,943.16	-20,943.16	-20,943.16	
2.7.4 - ESTRUCTURAS METÁLICAS ACABADAS						6,600.00	6,600.00	6,600.00	-6,600.00	-6,600.00	
2.7.5 - HERRAMIENTAS MENORES					-502,800.00	681,240.00	681,240.00		-178,440.00	-681,240.00	681,240.00
2.8.4 - PIEDRA, ARCILLA Y ARENA					-172,000.00	172,000.00	172,000.00	172,000.00		-172,000.00	
2.9.3 - ÚTILES Y MATERIALES ELÉCTRICOS					2,500,000.00				-2,500,000.00		
2.9.6 - REPUESTOS Y ACCESORIOS					-672,000.00	8,085,000.00	8,405,000.00	10,637,000.00	-7,413,000.00	-8,405,000.00	-2,232,000.00
3.1.1 - ENERGÍA ELÉCTRICA						67,572,452.83	67,572,452.83	67,572,452.83	-67,572,452.83	-67,572,452.83	
3.3.1 - MANTENIMIENTO Y REPARACIÓN DE EDIFICIOS Y LOCALES						2,100,000.00	2,100,000.00	1,400,000.00	-2,100,000.00	-2,100,000.00	700,000.00
3.3.2 - MANTENIMIENTO Y REPARACIÓN DE VEHÍCULOS								1,165,300.00			-1,165,300.00
3.3.3 - MANTENIMIENTO Y REPARACIÓN DE MAQUINARIA Y EQUIPO						585,000.00	585,000.00		-585,000.00	-585,000.00	585,000.00
3.3.7 - LIMPIEZA, ASEO Y FUMIGACIÓN						1,800,000.00	2,400,000.00	1,800,000.00	-1,800,000.00	-2,400,000.00	600,000.00
3.4.9 - OTROS						2,268,000.00	1,008,000.00	644,000.00	-2,268,000.00	-1,008,000.00	364,000.00
3.7.9 - OTROS						3,250.00	3,250.00	3,250.00	-3,250.00	-3,250.00	
4.3.8 - HERRAMIENTAS Y REPUESTOS MAYORES						5,000,000.00		2,230,756.00	-5,000,000.00		-2,230,756.00



MUNICIPIO DE LUJÁN

ESTADO DE EJECUCIÓN DEL PRESUPUESTO DE GASTOS

Desde 01/07/2024 Hasta 30/09/2024

Presupuesto: 2024

Fuente de Financiamiento	Objeto del Gasto	Crédito Aprobado	Crédito Vigente	Pedidos Pendientes	Preventivo	Compromiso	Devengado	Pagado	Crédito Disponible	Crédito Vig. Devengado	Devengado no Pagado
--------------------------	------------------	------------------	-----------------	--------------------	------------	------------	-----------	--------	--------------------	------------------------	---------------------

Jurisdicción: 1.1.1.01.31.000 - SECRETARIA DE SERVICIOS PUBLICOS

TOTAL TESORO MUNICIPAL					-1,116,909.00	131,923,811.06	126,583,811.06	125,459,406.61	-130,806,902.06	-126,583,811.06	1,124,404.45
1.3.1 - DE ORIGEN MUNICIPAL											
1.6 - BENEFICIOS Y COMPENSACIONES			330,000.00			764,155.59	764,155.59	764,155.59	-434,155.59	-434,155.59	
TOTAL DE ORIGEN MUNICIPAL			330,000.00			764,155.59	764,155.59	764,155.59	-434,155.59	-434,155.59	
TOTAL MANTENIMIENTO Y PROVISION DE AGUA POTABLE			330,000.00		-1,116,909.00	132,687,966.65	127,347,966.65	126,223,562.20	-131,241,057.65	-127,017,966.65	1,124,404.45
Categoría Programática:											
31.02 - MANTENIMIENTO Y TRATAMIENTO DE DESAGÜES CLOCALES											
1.1.0 - TESORO MUNICIPAL											
1.1.1 - RETRIBUCIONES DEL CARGO						17,813,509.73	17,813,509.73	15,719,920.72	-17,813,509.73	-17,813,509.73	2,093,589.01
1.1.3 - RETRIBUCIONES QUE NO HACEN AL CARGO						11,448,214.13	11,448,214.13	9,931,279.57	-11,448,214.13	-11,448,214.13	1,516,934.56
1.1.6.01 - APORTE INSTITUTO DE PREVISION SOCIAL						3,024,435.35	3,024,435.35	2,701,917.20	-3,024,435.35	-3,024,435.35	322,518.15
1.1.6.02 - APORTE I.O.M.A						1,209,774.14	1,209,774.14	1,080,766.91	-1,209,774.14	-1,209,774.14	129,007.23
1.1.6.03 - APORTE A.R.T.						1,210,097.40	1,210,097.40	1,207,510.39	-1,210,097.40	-1,210,097.40	2,587.01
1.4 - ASIGNACIONES FAMILIARES						598,070.00	598,070.00	628,136.00	-598,070.00	-598,070.00	-30,066.00
1.6 - BENEFICIOS Y COMPENSACIONES						330,000.00	330,000.00	330,000.00	-330,000.00	-330,000.00	
2.7.9 - OTROS						-544,000.00	544,000.00	2,864,000.00		-2,864,000.00	544,000.00
2.9.1 - ELEMENTOS DE LIMPIEZA						-906,000.00	483,200.00	483,200.00	483,200.00	422,800.00	-483,200.00
2.9.6 - REPUESTOS Y ACCESORIOS						-474,000.00	474,000.00	474,000.00	108,343.00	-474,000.00	365,657.00
3.2.2 - ALQUILER DE MAQUINARIA, EQUIPO Y MEDIOS DE TRANSPORTE									2,000,000.00		-2,000,000.00
3.3.3 - MANTENIMIENTO Y REPARACIÓN DE MAQUINARIA Y EQUIPO						-2,288,800.00	8,953,400.00	11,250,200.00	9,177,000.00	-6,664,600.00	-11,250,200.00
3.9.9 - OTROS							76,819,476.06	76,819,476.06	76,819,476.06	-76,819,476.06	-76,819,476.06



MUNICIPIO DE LUJÁN

ESTADO DE EJECUCIÓN DEL PRESUPUESTO DE GASTOS


Desde 01/07/2024 Hasta 30/09/2024

Presupuesto: 2024

Fuente de Financiamiento	Objeto del Gasto	Crédito Aprobado	Crédito Vigente	Pedidos Pendientes	Preventivo	Compromiso	Devengado	Pagado	Crédito Disponible	Crédito Vig. Devengado	Devengado no Pagado
--------------------------	------------------	------------------	-----------------	--------------------	------------	------------	-----------	--------	--------------------	------------------------	---------------------

Jurisdicción: 1.1.1.01.31.000 - SECRETARIA DE SERVICIOS PUBLICOS

TOTAL TESORO MUNICIPAL					-4,212,800.00	122,908,176.81	127,524,976.81	122,507,549.85	-118,695,376.81	-127,524,976.81	5,017,426.96	
1.3.1 - DE ORIGEN MUNICIPAL												
1.6 - BENEFICIOS Y COMPENSACIONES			360,000.00			873,092.97	873,092.97	873,092.97	-513,092.97	-513,092.97		
TOTAL DE ORIGEN MUNICIPAL			360,000.00			873,092.97	873,092.97	873,092.97	-513,092.97	-513,092.97		
TOTAL MANTENIMIENTO Y TRATAMIENTO DE DESAGÜES CLOCALES			360,000.00		-4,212,800.00	123,781,269.78	128,398,069.78	123,380,642.82	-119,208,469.78	-128,038,069.78	5,017,426.96	
Categoría Programática:												
31.03 - PLANTA DE DISPOSICION DE RESIDUOS LIQUIDOS DE OPEN DOOR												
1.1.0 - TESORO MUNICIPAL												
1.1.1 - RETRIBUCIONES DEL CARGO						3,700,764.71	3,700,764.71	3,334,022.27	-3,700,764.71	-3,700,764.71	366,742.44	
1.1.3 - RETRIBUCIONES QUE NO HACEN AL CARGO						2,518,301.15	2,518,301.15	2,254,713.50	-2,518,301.15	-2,518,301.15	263,587.65	
1.1.6.01 - APORTE INSTITUTO DE PREVISION SOCIAL						629,911.56	629,911.56	589,462.02	-629,911.56	-629,911.56	40,449.54	
1.1.6.02 - APORTE I.O.M.A						251,964.62	251,964.62	235,784.80	-251,964.62	-251,964.62	16,179.82	
1.1.6.03 - APORTE A.R.T.						259,785.37	259,785.37	264,273.15	-259,785.37	-259,785.37	-4,487.78	
1.3.1 - RETRIBUCIONES EXTRAORDINARIAS (HORAS EXTRAS)						163,582.72	163,582.72	202,562.24	-163,582.72	-163,582.72	-38,979.52	
1.6 - BENEFICIOS Y COMPENSACIONES						90,000.00	90,000.00	90,000.00	-90,000.00	-90,000.00		
2.9.6 - REPUESTOS Y ACCESORIOS								204,000.00			-204,000.00	
TOTAL TESORO MUNICIPAL							7,614,310.13	7,614,310.13	7,174,817.98	-7,614,310.13	-7,614,310.13	439,492.15
1.3.1 - DE ORIGEN MUNICIPAL												
1.6 - BENEFICIOS Y COMPENSACIONES			90,000.00			208,406.07	208,406.07	208,406.07	-118,406.07	-118,406.07		



MUNICIPIO DE LUJÁN

ESTADO DE EJECUCIÓN DEL PRESUPUESTO DE GASTOS

Desde 01/07/2024 Hasta 30/09/2024

Presupuesto: 2024

Fuente de Financiamiento	Objeto del Gasto	Crédito Aprobado	Crédito Vigente	Pedidos Pendientes	Preventivo	Compromiso	Devengado	Pagado	Crédito Disponible	Crédito Vig. Devengado	Devengado no Pagado
Jurisdicción: 1.1.1.01.31.000 - SECRETARIA DE SERVICIOS PUBLICOS											
TOTAL DE ORIGEN MUNICIPAL			90,000.00			208,406.07	208,406.07	208,406.07	-118,406.07	-118,406.07	
TOTAL PLANTA DE DISPOSICION DE RESIDUOS LIQUIDOS DE OPEN DOOR			90,000.00			7,822,716.20	7,822,716.20	7,383,224.05	-7,732,716.20	-7,732,716.20	439,492.15
Categoría Programática:											
32.01 - PRESTACION CEMENTERIO LUJAN											
1.1.0 - TESORO MUNICIPAL											
1.1.1 - RETRIBUCIONES DEL CARGO											
						29,135,510.63	29,135,510.63	25,391,721.83	-29,135,510.63	-29,135,510.63	3,743,788.80
1.1.3 - RETRIBUCIONES QUE NO HACEN AL CARGO											
						24,967,036.11	24,967,036.11	22,196,517.48	-24,967,036.11	-24,967,036.11	2,770,518.63
1.1.6.01 - APORTE INSTITUTO DE PREVISION SOCIAL											
						6,165,900.97	6,165,900.97	5,603,436.14	-6,165,900.97	-6,165,900.97	562,464.83
1.1.6.02 - APORTE I.O.M.A											
						2,466,360.39	2,466,360.39	2,241,374.45	-2,466,360.39	-2,466,360.39	224,985.94
1.1.6.03 - APORTE A.R.T.											
						2,267,221.73	2,267,221.73	2,347,771.01	-2,267,221.73	-2,267,221.73	-80,549.28
1.3.1 - RETRIBUCIONES EXTRAORDINARIAS (HORAS EXTRAS)											
						283,319.60	283,319.60	471,437.60	-283,319.60	-283,319.60	-188,118.00
1.4 - ASIGNACIONES FAMILIARES											
						1,464,047.00	1,464,047.00	1,666,744.00	-1,464,047.00	-1,464,047.00	-202,697.00
2.7.5 - HERRAMIENTAS MENORES											
								1,038,400.00		-1,038,400.00	
2.9.3 - UTILES Y MATERIALES ELÉCTRICOS											
					-2,295,000.00	2,295,000.00	2,839,500.00	544,500.00		-2,839,500.00	2,295,000.00
3.4.6 - DE INFORMÁTICA Y SISTEMAS COMPUTARIZADOS											
						1,320,000.00	1,320,000.00	1,246,000.00	-1,320,000.00	-1,320,000.00	74,000.00
TOTAL TESORO MUNICIPAL					-2,295,000.00	70,364,396.43	71,947,296.43	62,747,902.51	-68,069,396.43	-71,947,296.43	9,199,393.92
1.3.1 - DE ORIGEN MUNICIPAL											
1.1.1 - RETRIBUCIONES DEL CARGO											
			2,628,504.96			4,470,461.29	4,470,461.29	4,470,461.29	-1,841,956.33	-1,841,956.33	
1.6 - BENEFICIOS Y COMPENSACIONES											
			570,000.00			1,859,905.11	1,859,905.11	1,859,905.11	-1,289,905.11	-1,289,905.11	
TOTAL DE ORIGEN MUNICIPAL			3,198,504.96			6,330,366.40	6,330,366.40	6,330,366.40	-3,131,861.44	-3,131,861.44	



MUNICIPIO DE LUJÁN

ESTADO DE EJECUCIÓN DEL PRESUPUESTO DE GASTOS

Desde 01/07/2024 Hasta 30/09/2024

Presupuesto: 2024

Fuente de Financiamiento	Objeto del Gasto	Crédito Aprobado	Crédito Vigente	Pedidos Pendientes	Preventivo	Compromiso	Devengado	Pagado	Crédito Disponible	Crédito Vig. Devengado	Devengado no Pagado
Jurisdicción: 1.1.1.01.31.000 - SECRETARIA DE SERVICIOS PUBLICOS											
TOTAL PRESTACION CEMENTERIO LUJAN			3,198,504.96		-2,295,000.00	76,694,762.83	78,277,662.83	69,078,268.91	-71,201,257.87	-75,079,157.87	9,199,393.92
Categoría Programática:											
32.02 - PRESTACION CEMENTERIO JAUREGÜI											
1.1.0 - TESORO MUNICIPAL											
1.1.1 - RETRIBUCIONES DEL CARGO											
						3,401,616.65	3,401,616.65	3,625,317.26	-3,401,616.65	-3,401,616.65	-223,700.61
1.1.3 - RETRIBUCIONES QUE NO HACEN AL CARGO											
						2,529,307.31	2,529,307.31	2,594,260.95	-2,529,307.31	-2,529,307.31	-64,953.64
1.1.4 - SUELDO ANUAL COMPLEMENTARIO											
								27,726.98			-27,726.98
1.1.6.01 - APORTE INSTITUTO DE PREVISION SOCIAL											
						668,593.38	668,593.38	659,097.73	-668,593.38	-668,593.38	9,495.65
1.1.6.02 - APORTE I.O.M.A											
						290,689.21	290,689.21	267,798.12	-290,689.21	-290,689.21	22,891.09
1.1.6.03 - APORTE A.R.T.											
						273,114.76	273,114.76	313,745.87	-273,114.76	-273,114.76	-40,631.11
1.4 - ASIGNACIONES FAMILIARES											
						158,472.00	158,472.00	232,826.00	-158,472.00	-158,472.00	-74,354.00
1.6 - BENEFICIOS Y COMPENSACIONES											
						60,000.00	60,000.00	60,000.00	-60,000.00	-60,000.00	
3.1.4 - TELÉFONOS, TELEX Y TELEFAX											
						4,390.56	4,390.56	8,703.00	-4,390.56	-4,390.56	-4,312.44
3.1.9 - OTROS											
						12,922.80	12,922.80	12,922.80	-12,922.80	-12,922.80	
3.3.9 - OTROS											
						630,000.00	630,000.00	600,000.00	-630,000.00	-630,000.00	30,000.00
TOTAL TESORO MUNICIPAL						8,029,106.67	8,029,106.67	8,402,398.71	-8,029,106.67	-8,029,106.67	-373,292.04
1.3.1 - DE ORIGEN MUNICIPAL											
1.6 - BENEFICIOS Y COMPENSACIONES											
		90,000.00				168,937.38	168,937.38	168,937.38	-78,937.38	-78,937.38	
TOTAL DE ORIGEN MUNICIPAL						90,000.00		168,937.38	168,937.38	-78,937.38	-78,937.38
TOTAL PRESTACION CEMENTERIO JAUREGÜI			90,000.00			8,198,044.05	8,198,044.05	8,571,336.09	-8,108,044.05	-8,108,044.05	-373,292.04
Categoría Programática:											



ESTADO DE EJECUCIÓN DEL PRESUPUESTO DE GASTOS

Desde 01/07/2024 Hasta 30/09/2024

Presupuesto: 2024

Fuente de Financiamiento	Objeto del Gasto	Crédito Aprobado	Crédito Vigente	Pedidos Pendientes	Preventivo	Compromiso	Devengado	Pagado	Crédito Disponible	Crédito Vig. Devengado	Devengado no Pagado
--------------------------	------------------	------------------	-----------------	--------------------	------------	------------	-----------	--------	--------------------	------------------------	---------------------

Jurisdicción: 1.1.1.01.31.000 - SECRETARIA DE SERVICIOS PUBLICOS

33.01 - MANTENIMIENTO DE CAMINOS RURALES

1.1.0 - TESORO MUNICIPAL

2.8.9 - OTROS					5,203,000.00	4,150,300.00	4,150,300.00	6,225,450.00	-9,353,300.00	-4,150,300.00	-2,075,150.00
2.9.6 - REPUESTOS Y ACCESORIOS					-839,257.29	403,700.00			435,557.29		
3.3.4 - MANTENIMIENTO Y REPARACIÓN DE VÍAS DE COMUNICACIÓN					4,811,620.00	5,877,850.00	5,877,850.00	5,877,850.00	-10,689,470.00	-5,877,850.00	
3.9.3 - SERVICIOS DE VIGILANCIA							6,556,323.00	6,556,323.00	8,337,053.00	-6,556,323.00	-1,780,730.00
TOTAL TESORO MUNICIPAL					9,175,362.71	16,988,173.00	16,584,473.00	20,440,353.00	-26,163,535.71	-16,584,473.00	-3,855,880.00
TOTAL MANTENIMIENTO DE CAMINOS RURALES					9,175,362.71	16,988,173.00	16,584,473.00	20,440,353.00	-26,163,535.71	-16,584,473.00	-3,855,880.00

Categoría Programática:

33.02 - MANTENIMIENTO DE CALLES URBANAS

1.1.0 - TESORO MUNICIPAL

1.1.1 - RETRIBUCIONES DEL CARGO						65,892,454.20	65,892,454.20	60,077,003.27	-65,892,454.20	-65,892,454.20	5,815,450.93
1.1.3 - RETRIBUCIONES QUE NO HACEN AL CARGO						42,966,440.23	42,966,440.23	39,490,437.09	-42,966,440.23	-42,966,440.23	3,476,003.14
1.1.6.01 - APORTE INSTITUTO DE PREVISION SOCIAL						11,539,713.54	11,539,713.54	11,164,449.58	-11,539,713.54	-11,539,713.54	375,263.96
1.1.6.02 - APORTE I.O.M.A						4,549,029.26	4,549,029.26	4,467,838.86	-4,549,029.26	-4,549,029.26	81,190.40
1.1.6.03 - APORTE A.R.T.						3,859,731.78	3,859,731.78	4,119,616.91	-3,859,731.78	-3,859,731.78	-259,885.13
1.2.1 - RETRIBUCIONES DEL CARGO						1,890,449.12	1,890,449.12	2,869,246.43	-1,890,449.12	-1,890,449.12	-978,797.31
1.2.2 - RETRIBUCIONES QUE NO HACEN AL CARGO						667,039.70	667,039.70	1,030,881.41	-667,039.70	-667,039.70	-363,841.71
1.2.5.01 - APORTE INSTITUTO DE PREVISION SOCIAL						244,185.19	244,185.19	514,146.37	-244,185.19	-244,185.19	-269,961.18
1.2.5.02 - APORTE I.O.M.A						97,674.08	97,674.08	205,658.56	-97,674.08	-97,674.08	-107,984.48
1.2.5.03 - APORTE A.R.T.						76,139.05	76,139.05	164,293.17	-76,139.05	-76,139.05	-88,154.12
1.3.1 - RETRIBUCIONES EXTRAORDINARIAS (HORAS EXTRAS)						771,184.79	771,184.79	1,025,941.97	-771,184.79	-771,184.79	-254,757.18



MUNICIPIO DE LUJÁN

ESTADO DE EJECUCIÓN DEL PRESUPUESTO DE GASTOS

Desde 01/07/2024 Hasta 30/09/2024

Presupuesto: 2024

Fuente de Financiamiento	Objeto del Gasto	Crédito Aprobado	Crédito Vigente	Pedidos Pendientes	Preventivo	Compromiso	Devengado	Pagado	Crédito Disponible	Crédito Vig. Devengado	Devengado no Pagado
--------------------------	------------------	------------------	-----------------	--------------------	------------	------------	-----------	--------	--------------------	------------------------	---------------------

Jurisdicción: 1.1.1.01.31.000 - SECRETARIA DE SERVICIOS PUBLICOS

1.4 - ASIGNACIONES FAMILIARES						4,333,189.00	4,333,189.00	4,615,423.00	-4,333,189.00	-4,333,189.00	-282,234.00
2.6.1 - PRODUCTOS DE ARCILLA Y CERÁMICA					-20,500,000.00	43,802,000.00	19,360,000.00	19,360,000.00	-23,302,000.00	-19,360,000.00	
2.7.1 - PRODUCTOS FERROSOS					502,126.50				-502,126.50		
2.7.9 - OTROS					650,000.00				-650,000.00		
2.9.1 - ELEMENTOS DE LIMPIEZA					1,812,000.00	152,000.00	152,000.00	688,700.00	-1,964,000.00	-152,000.00	-536,700.00
2.9.6 - REPUESTOS Y ACCESORIOS					89,590.00				-89,590.00		
3.3.4 - MANTENIMIENTO Y REPARACIÓN DE VÍAS DE COMUNICACIÓN						168,550,331.56	46,303,532.63		-168,550,331.56	-46,303,532.63	46,303,532.63
3.3.5 - MANTENIMIENTO DE ESPACIOS VERDES Y DEL ARBOLADO						69,861,528.00	31,049,568.00	19,837,224.00	-69,861,528.00	-31,049,568.00	11,212,344.00
3.3.6 - MANTENIMIENTO Y LIMPIEZA DE DESAGUES					-33,824,345.78	108,824,345.76	63,824,345.76	39,352,259.32	-74,999,999.98	-63,824,345.76	24,472,086.44
3.3.9 - OTROS						39,825,760.00	17,355,260.00	10,827,760.00	-39,825,760.00	-17,355,260.00	6,527,500.00
6.8.2.01 - ADELANTO A PROVEEDORES Y CONTRATISTAS						35,715,099.47	35,715,099.47	35,715,099.47	-35,715,099.47	-35,715,099.47	
TOTAL TESORO MUNICIPAL					-51,270,629.28	603,618,294.73	350,647,035.80	255,525,979.41	-552,347,665.45	-350,647,035.80	95,121,056.39
1.3.1 - DE ORIGEN MUNICIPAL											
1.6 - BENEFICIOS Y COMPENSACIONES			1,380,000.00			4,168,216.29	4,168,216.29	4,168,216.29	-2,788,216.29	-2,788,216.29	
TOTAL DE ORIGEN MUNICIPAL			1,380,000.00			4,168,216.29	4,168,216.29	4,168,216.29	-2,788,216.29	-2,788,216.29	
TOTAL MANTENIMIENTO DE CALLES URBANAS			1,380,000.00		-51,270,629.28	607,786,511.02	354,815,252.09	259,694,195.70	-555,135,881.74	-353,435,252.09	95,121,056.39
Categoría Programática:											
33.03 - RECOLECCION Y DISPOSICION FINAL DE RESIDUOS											
1.1.0 - TESORO MUNICIPAL											
1.1.1 - RETRIBUCIONES DEL CARGO						68,065,129.90	68,065,129.90	60,516,177.81	-68,065,129.90	-68,065,129.90	7,548,952.09
1.1.3 - RETRIBUCIONES QUE NO HACEN AL CARGO						43,690,334.61	43,690,334.61	38,894,710.81	-43,690,334.61	-43,690,334.61	4,795,623.80



ESTADO DE EJECUCIÓN DEL PRESUPUESTO DE GASTOS

Desde 01/07/2024 Hasta 30/09/2024

Presupuesto: 2024

Fuente de Financiamiento	Objeto del Gasto	Crédito Aprobado	Crédito Vigente	Pedidos Pendientes	Preventivo	Compromiso	Devengado	Pagado	Crédito Disponible	Crédito Vig. Devengado	Devengado no Pagado
--------------------------	------------------	------------------	-----------------	--------------------	------------	------------	-----------	--------	--------------------	------------------------	---------------------

Jurisdicción: 1.1.1.01.31.000 - SECRETARIA DE SERVICIOS PUBLICOS

1.1.4 - SUELDO ANUAL COMPLEMENTARIO						4,250.55	4,250.55	4,250.55	-4,250.55	-4,250.55	
1.1.6.01 - APORTE INSTITUTO DE PREVISION SOCIAL						11,568,914.59	11,568,914.59	10,553,252.35	-11,568,914.59	-11,568,914.59	1,015,662.24
1.1.6.02 - APORTE I.O.M.A						4,627,565.80	4,627,565.80	4,224,014.17	-4,627,565.80	-4,627,565.80	403,551.63
1.1.6.03 - APORTE A.R.T.						3,762,774.97	3,762,774.97	3,911,409.52	-3,762,774.97	-3,762,774.97	-148,634.55
1.2.1 - RETRIBUCIONES DEL CARGO						4,286,381.25	4,286,381.25	4,789,390.06	-4,286,381.25	-4,286,381.25	-503,008.81
1.2.2 - RETRIBUCIONES QUE NO HACEN AL CARGO						1,681,529.68	1,681,529.68	1,829,727.18	-1,681,529.68	-1,681,529.68	-148,197.50
1.2.5.01 - APORTE INSTITUTO DE PREVISION SOCIAL						581,235.20	581,235.20	550,256.10	-581,235.20	-581,235.20	30,979.10
1.2.5.02 - APORTE I.O.M.A						232,494.08	232,494.08	220,102.45	-232,494.08	-232,494.08	12,391.63
1.2.5.03 - APORTE A.R.T.						227,456.72	227,456.72	278,578.45	-227,456.72	-227,456.72	-51,121.73
1.3.1 - RETRIBUCIONES EXTRAORDINARIAS (HORAS EXTRAS)						1,001,391.35	1,001,391.35	1,184,567.82	-1,001,391.35	-1,001,391.35	-183,176.47
1.4 - ASIGNACIONES FAMILIARES						2,363,514.00	2,363,514.00	3,071,503.00	-2,363,514.00	-2,363,514.00	-707,989.00
1.6 - BENEFICIOS Y COMPENSACIONES						708,085.99	708,085.99	708,085.99	-708,085.99	-708,085.99	
2.2.2 - PRENDAS DE VESTIR								186,000.00		-186,000.00	186,000.00
2.6.9 - OTROS					-176,778.00	176,778.00					
2.7.1 - PRODUCTOS FERROSOS					-24,542.00	24,542.00					
2.7.5 - HERRAMIENTAS MENORES					-362,280.00	362,280.00					
2.7.9 - OTROS						34,900.00			-34,900.00		
2.9.1 - ELEMENTOS DE LIMPIEZA					-1,812,000.00	2,355,600.00	2,967,600.00	1,087,200.00	-543,600.00	-2,967,600.00	1,880,400.00
2.9.6 - REPUESTOS Y ACCESORIOS					-47,214.00	4,554,314.00	4,452,123.26	3,987,863.26	-4,507,100.00	-4,452,123.26	464,260.00
3.3.2 - MANTENIMIENTO Y REPARACIÓN DE VEHÍCULOS						3,342,038.00	3,342,038.00	3,342,038.00	-3,342,038.00	-3,342,038.00	
3.3.9 - OTROS						99,961,271.56	46,217,199.40	32,053,269.55	-99,961,271.56	-46,217,199.40	14,163,929.85
3.4.9 - OTROS						2,242,500.00	1,184,000.00	864,000.00	-2,242,500.00	-1,184,000.00	320,000.00
3.5.1 - TRANSPORTE						346,808,658.27	392,978,658.27	261,333,282.40	-346,808,658.27	-392,978,658.27	131,645,375.87



ESTADO DE EJECUCIÓN DEL PRESUPUESTO DE GASTOS

Desde 01/07/2024 Hasta 30/09/2024

Presupuesto: 2024

Fuente de Financiamiento	Objeto del Gasto	Crédito Aprobado	Crédito Vigente	Pedidos Pendientes	Preventivo	Compromiso	Devengado	Pagado	Crédito Disponible	Crédito Vig. Devengado	Devengado no Pagado
--------------------------	------------------	------------------	-----------------	--------------------	------------	------------	-----------	--------	--------------------	------------------------	---------------------

Jurisdicción: 1.1.1.01.31.000 - SECRETARIA DE SERVICIOS PUBLICOS

3.5.9 - OTROS						17,036,800.00	9,196,000.00	11,598,000.00	-17,036,800.00	-9,196,000.00	-2,402,000.00
4.3.9 - EQUIPOS VARIOS					274,878,700.00		81,604,000.00	81,604,000.00	-274,878,700.00	-81,604,000.00	
TOTAL TESORO MUNICIPAL					272,455,886.00	619,700,740.52	684,928,677.62	526,605,679.47	-892,156,626.52	-684,928,677.62	158,322,998.15
1.3.1 - DE ORIGEN MUNICIPAL											
1.6 - BENEFICIOS Y COMPENSACIONES			641,914.01			3,659,067.68	3,659,067.68	3,659,067.68	-3,017,153.67	-3,017,153.67	
TOTAL DE ORIGEN MUNICIPAL			641,914.01			3,659,067.68	3,659,067.68	3,659,067.68	-3,017,153.67	-3,017,153.67	
1.3.2 - DE ORIGEN PROVINCIAL											
3.5.1 - TRANSPORTE			8,594,927.97			22,057,171.51	22,057,171.51	22,057,171.51	-13,462,243.54	-13,462,243.54	
TOTAL DE ORIGEN PROVINCIAL			8,594,927.97			22,057,171.51	22,057,171.51	22,057,171.51	-13,462,243.54	-13,462,243.54	
TOTAL RECOLECCION Y DISPOSICION FINAL DE RESIDUOS			9,236,841.98		272,455,886.00	645,416,979.71	710,644,916.81	552,321,918.66	-908,636,023.73	-701,408,074.83	158,322,998.15
Categoría Programática:											
33.04 - MANTENIMIENTO DE PLAZAS, PASEOS Y ARBOLADO											
1.1.0 - TESORO MUNICIPAL											
1.1.1 - RETRIBUCIONES DEL CARGO						25,518,870.30	25,518,870.30	23,781,689.82	-25,518,870.30	-25,518,870.30	1,737,180.48
1.1.3 - RETRIBUCIONES QUE NO HACEN AL CARGO						22,048,888.64	22,048,888.64	19,446,846.78	-22,048,888.64	-22,048,888.64	2,602,041.86
1.1.4 - SUELDO ANUAL COMPLEMENTARIO						56,221.20	56,221.20		-56,221.20	-56,221.20	56,221.20
1.1.6.01 - APORTE INSTITUTO DE PREVISION SOCIAL						4,859,372.54	4,859,372.54	4,866,205.40	-4,859,372.54	-4,859,372.54	-6,832.86
1.1.6.02 - APORTE I.O.M.A						1,920,797.76	1,920,797.76	1,907,247.46	-1,920,797.76	-1,920,797.76	13,550.30
1.1.6.03 - APORTE A.R.T.						1,641,481.43	1,641,481.43	1,774,978.38	-1,641,481.43	-1,641,481.43	-133,496.95
1.2.1 - RETRIBUCIONES DEL CARGO						446,211.18	446,211.18		-446,211.18	-446,211.18	446,211.18



ESTADO DE EJECUCIÓN DEL PRESUPUESTO DE GASTOS

Desde 01/07/2024 Hasta 30/09/2024

Presupuesto: 2024

Fuente de Financiamiento	Objeto del Gasto	Crédito Aprobado	Crédito Vigente	Pedidos Pendientes	Preventivo	Compromiso	Devengado	Pagado	Crédito Disponible	Crédito Vig. Devengado	Devengado no Pagado
--------------------------	------------------	------------------	-----------------	--------------------	------------	------------	-----------	--------	--------------------	------------------------	---------------------

Jurisdicción: 1.1.1.01.31.000 - SECRETARIA DE SERVICIOS PUBLICOS

1.2.2 - RETRIBUCIONES QUE NO HACEN AL CARGO						157,249.69	157,249.69		-157,249.69	-157,249.69	157,249.69
1.2.5.01 - APORTE INSTITUTO DE PREVISION SOCIAL						57,828.97	57,828.97		-57,828.97	-57,828.97	57,828.97
1.2.5.02 - APORTE I.O.M.A						23,131.59	23,131.59		-23,131.59	-23,131.59	23,131.59
1.2.5.03 - APORTE A.R.T.						25,374.20	25,374.20		-25,374.20	-25,374.20	25,374.20
1.3.1 - RETRIBUCIONES EXTRAORDINARIAS (HORAS EXTRAS)						668,235.10	668,235.10	1,221,357.12	-668,235.10	-668,235.10	-553,122.02
1.4 - ASIGNACIONES FAMILIARES						2,468,557.00	2,468,557.00	2,657,343.00	-2,468,557.00	-2,468,557.00	-188,786.00
1.5 - ASISTENCIA SOCIAL AL PERSONAL						2,202,953.64	2,202,953.64		-2,202,953.64	-2,202,953.64	2,202,953.64
1.6 - BENEFICIOS Y COMPENSACIONES						630,000.00	630,000.00	630,000.00	-630,000.00	-630,000.00	
2.1.4 - PRODUCTOS AGROFORESTALES					6,425,000.00	4,947,680.00	3,274,600.00		-11,372,680.00	-3,274,600.00	3,274,600.00
2.1.5 - MADERA, CORCHO Y SUS MANUFACTURAS					290,982.43	35,193.97			-326,176.40		
2.2.2 - PRENDAS DE VESTIR						1,958,200.00	3,989,242.00	21,493,721.00	-1,958,200.00	-3,989,242.00	-17,504,479.00
2.2.3 - CONFECCIONES TEXTILES						506,000.00			-506,000.00		
2.4.3 - ARTÍCULOS DE CAUCHO						30,000.00	23,600.00	23,600.00	-30,000.00	-23,600.00	
2.5.2 - PRODUCTOS FARMACÉUTICOS Y MEDICINALES							21,800.00	21,800.00		-21,800.00	
2.5.5 - TINTAS, PINTURAS Y COLORANTES						250,580.00			-250,580.00		
2.5.6 - COMBUSTIBLES Y LUBRICANTES								16,200.00			-16,200.00
2.5.8 - PRODUCTOS DE MATERIAL PLÁSTICO					898,034.00	4,706,050.00	2,233,608.00	55,300.00	-5,604,084.00	-2,233,608.00	2,178,308.00
2.5.9 - OTROS					59,740.00		65,862.00	65,862.00	-59,740.00	-65,862.00	
2.6.1 - PRODUCTOS DE ARCILLA Y CERÁMICA						83,599.93	64,000.00	64,000.00	-83,599.93	-64,000.00	
2.6.3 - PRODUCTOS DE LOZA Y PORCELANA							128,628.00	128,628.00		-128,628.00	
2.6.5 - CEMENTO, CAL Y YESO						284,000.00	274,800.00	274,800.00	-284,000.00	-274,800.00	
2.6.9 - OTROS					71,400.00	12,800.00			-84,200.00		
2.7.1 - PRODUCTOS FERROSOS						6,800.00	74,160.00	74,160.00	-6,800.00	-74,160.00	



MUNICIPIO DE LUJÁN

ESTADO DE EJECUCIÓN DEL PRESUPUESTO DE GASTOS

Desde 01/07/2024 Hasta 30/09/2024

Presupuesto: 2024

Fuente de Financiamiento	Objeto del Gasto	Crédito Aprobado	Crédito Vigente	Pedidos Pendientes	Preventivo	Compromiso	Devengado	Pagado	Crédito Disponible	Crédito Vig. Devengado	Devengado no Pagado
--------------------------	------------------	------------------	-----------------	--------------------	------------	------------	-----------	--------	--------------------	------------------------	---------------------

Jurisdicción: 1.1.1.01.31.000 - SECRETARIA DE SERVICIOS PUBLICOS

2.7.2 - PRODUCTOS NO FERROSOS					26,685.65	4,000.00	64,354.00	64,354.00	-30,685.65	-64,354.00	
2.7.5 - HERRAMIENTAS MENORES					174,196.00	205,999.98	23,014.00	30,594.00	-380,195.98	-23,014.00	-7,580.00
2.7.9 - OTROS					633,742.88	33,600.00	1,758,970.00	3,143,970.00	-667,342.88	-1,758,970.00	-1,385,000.00
2.8.4 - PIEDRA, ARCILLA Y ARENA						100,166.50			-100,166.50		
2.8.9 - OTROS						580,000.00	580,000.00		-580,000.00	-580,000.00	580,000.00
2.9.1 - ELEMENTOS DE LIMPIEZA						6,283,550.00	4,177,700.00	2,717,050.00	-6,283,550.00	-4,177,700.00	1,460,650.00
2.9.3 - UTILES Y MATERIALES ELÉCTRICOS						1,348,200.00	906,242.00	906,242.00	-1,348,200.00	-906,242.00	
2.9.5 - UTILES MENORES MÉDICOS, QUIRÚRGICO Y DE LABORATORIO					47,100.00				-47,100.00		
2.9.6 - REPUESTOS Y ACCESORIOS					4,897,971.00	7,336,060.00	1,852,008.80	632,913.80	-12,234,031.00	-1,852,008.80	1,219,095.00
2.9.9 - OTROS						100,900.00	170,760.00	170,760.00	-100,900.00	-170,760.00	
3.3.1 - MANTENIMIENTO Y REPARACIÓN DE EDIFICIOS Y LOCALES						3,200,000.00			-3,200,000.00		
3.3.2 - MANTENIMIENTO Y REPARACIÓN DE VEHÍCULOS					3,820,422.00	3,569,980.00	3,500,000.00	3,500,000.00	-7,390,402.00	-3,500,000.00	
3.3.5 - MANTENIMIENTO DE ESPACIOS VERDES Y DEL ARBOLADO						465,553,577.50	248,581,046.30	230,745,528.10	-465,553,577.50	-248,581,046.30	17,835,518.20
3.3.9 - OTROS					-1,746,405.00	89,178,923.11	45,821,784.78	43,725,774.73	-87,432,518.11	-45,821,784.78	2,096,010.05
4.3.1 - MAQUINARIA Y EQUIPO DE PRODUCCIÓN					768,000.00				-768,000.00		
4.3.8 - HERRAMIENTAS Y REPUESTOS MAYORES					1,070,000.00	95,000.00	9,914,944.00	10,872,354.00	-1,165,000.00	-9,914,944.00	-957,410.00
6.2.1.01 - ANTICIPO A JUBILADOS						400,000.00	400,000.00	400,000.00	-400,000.00	-400,000.00	
TOTAL TESORO MUNICIPAL					17,436,868.96	653,536,034.23	390,626,297.12	375,413,279.59	-670,972,903.19	-390,626,297.12	15,213,017.53
1.3.1 - DE ORIGEN MUNICIPAL											
1.6 - BENEFICIOS Y COMPENSACIONES						1,389,373.80	1,389,373.80	1,389,373.80	-1,389,373.80	-1,389,373.80	
TOTAL DE ORIGEN MUNICIPAL						1,389,373.80	1,389,373.80	1,389,373.80	-1,389,373.80	-1,389,373.80	
TOTAL MANTENIMIENTO DE PLAZAS, PASEOS Y ARBOLADO					17,436,868.96	654,925,408.03	392,015,670.92	376,802,653.39	-672,362,276.99	-392,015,670.92	15,213,017.53

	MUNICIPIO DE LUJÁN	<h2 style="margin: 0;">ESTADO DE EJECUCIÓN DEL PRESUPUESTO DE GASTOS</h2> <p style="margin: 0;">Desde 01/07/2024 Hasta 30/09/2024</p>	Presupuesto: 2024
--	---------------------------	---	-------------------

Fuente de Financiamiento	Objeto del Gasto	Crédito Aprobado	Crédito Vigente	Pedidos Pendientes	Preventivo	Compromiso	Devengado	Pagado	Crédito Disponible	Crédito Vig. Devengado	Devengado no Pagado
--------------------------	------------------	------------------	-----------------	--------------------	------------	------------	-----------	--------	--------------------	------------------------	---------------------

Jurisdicción: 1.1.1.01.31.000 - SECRETARIA DE SERVICIOS PUBLICOS

Categoría Programática:

33.75 - SANEAMIENTO BASURAL MUNICIPAL

1.1.0 - TESORO MUNICIPAL

4.2.2 - CONSTRUCCIONES EN BIENES DE DOMINIO PUBLICO

TOTAL TESORO MUNICIPAL

TOTAL SANEAMIENTO BASURAL MUNICIPAL

Categoría Programática:

34.01 - COORDINACION Y GESTION DE MANTENIMIENTO DE INFRAESTRUCTURA

1.1.0 - TESORO MUNICIPAL

1.1.1 - RETRIBUCIONES DEL CARGO

1.1.3 - RETRIBUCIONES QUE NO HACEN AL CARGO

1.1.6.01 - APORTE INSTITUTO DE PREVISION SOCIAL

1.1.6.02 - APORTE I.O.M.A

1.1.6.03 - APORTE A.R.T.

1.4 - ASIGNACIONES FAMILIARES

1.6 - BENEFICIOS Y COMPENSACIONES

2.2.2 - PRENDAS DE VESTIR

2.7.9 - OTROS

2.9.6 - REPUESTOS Y ACCESORIOS

3.3.1 - MANTENIMIENTO Y REPARACIÓN DE EDIFICIOS Y LOCALES

3.3.9 - OTROS

						36,540,000.00	23,200,000.00	34,800,000.00	-36,540,000.00	-23,200,000.00	-11,600,000.00
						36,540,000.00	23,200,000.00	34,800,000.00	-36,540,000.00	-23,200,000.00	-11,600,000.00
						36,540,000.00	23,200,000.00	34,800,000.00	-36,540,000.00	-23,200,000.00	-11,600,000.00
						7,830,160.49	7,830,160.49	7,682,527.92	-7,830,160.49	-7,830,160.49	147,632.57
						4,971,327.36	4,971,327.36	4,982,201.61	-4,971,327.36	-4,971,327.36	-10,874.25
						1,303,805.12	1,303,805.12	1,499,841.41	-1,303,805.12	-1,303,805.12	-196,036.29
						521,522.06	521,522.06	599,936.58	-521,522.06	-521,522.06	-78,414.52
						412,487.43	412,487.43	504,201.16	-412,487.43	-412,487.43	-91,713.73
						41,182.00	41,182.00	82,466.00	-41,182.00	-41,182.00	-41,284.00
						300,000.00	300,000.00	300,000.00	-300,000.00	-300,000.00	
					382,563.28				-382,563.28		
					-1,679,354.79	1,679,354.79	1,679,354.79	1,679,354.79		-1,679,354.79	
					2,800,000.00	348,780.00	348,780.00	480,000.00	-3,148,780.00	-348,780.00	-131,220.00
						29,557,500.00	13,170,000.00	8,422,500.00	-29,557,500.00	-13,170,000.00	4,747,500.00
						4,539,740.00	3,639,740.00		-4,539,740.00	-3,639,740.00	3,639,740.00



ESTADO DE EJECUCIÓN DEL PRESUPUESTO DE GASTOS

Desde 01/07/2024 Hasta 30/09/2024

Presupuesto: 2024

Fuente de Financiamiento	Objeto del Gasto	Crédito Aprobado	Crédito Vigente	Pedidos Pendientes	Preventivo	Compromiso	Devengado	Pagado	Crédito Disponible	Crédito Vig. Devengado	Devengado no Pagado
--------------------------	------------------	------------------	-----------------	--------------------	------------	------------	-----------	--------	--------------------	------------------------	---------------------

Jurisdicción: 1.1.1.01.31.000 - SECRETARIA DE SERVICIOS PUBLICOS

TOTAL TESORO MUNICIPAL					1,503,208.49	51,505,859.25	34,218,359.25	26,233,029.47	-53,009,067.74	-34,218,359.25	7,985,329.78
1.3.1 - DE ORIGEN MUNICIPAL											
1.6 - BENEFICIOS Y COMPENSACIONES						197,343.45	197,343.45	197,343.45	-197,343.45	-197,343.45	
TOTAL DE ORIGEN MUNICIPAL						197,343.45	197,343.45	197,343.45	-197,343.45	-197,343.45	
TOTAL COORDINACION Y GESTION DE MANTENIMIENTO DE INFRAESTRUCTU					1,503,208.49	51,703,202.70	34,415,702.70	26,430,372.92	-53,206,411.19	-34,415,702.70	7,985,329.78
Categoría Programática:											
34.03 - BACHEOS EN CONCRETO ASFALTICO											
1.1.0 - TESORO MUNICIPAL											
3.3.4 - MANTENIMIENTO Y REPARACIÓN DE VÍAS DE COMUNICACIÓN						15,000,000.00	15,000,000.00	30,000,000.00	-15,000,000.00	-15,000,000.00	-15,000,000.00
TOTAL TESORO MUNICIPAL						15,000,000.00	15,000,000.00	30,000,000.00	-15,000,000.00	-15,000,000.00	-15,000,000.00
TOTAL BACHEOS EN CONCRETO ASFALTICO						15,000,000.00	15,000,000.00	30,000,000.00	-15,000,000.00	-15,000,000.00	-15,000,000.00
Categoría Programática:											
34.05 - MANTENIMIENTO EN EDIFICIOS ESCOLARES FDO EDUCATIVO (AF)											
1.3.2 - DE ORIGEN PROVINCIAL											
5.1.5 - TRANSFERENCIAS A INSTITUCIONES DE ENSEÑANZA						22,984,300.00	10,460,800.00	6,286,300.00	-22,984,300.00	-10,460,800.00	4,174,500.00
TOTAL DE ORIGEN PROVINCIAL						22,984,300.00	10,460,800.00	6,286,300.00	-22,984,300.00	-10,460,800.00	4,174,500.00
TOTAL MANTENIMIENTO EN EDIFICIOS ESCOLARES FDO EDUCATIVO (AF)						22,984,300.00	10,460,800.00	6,286,300.00	-22,984,300.00	-10,460,800.00	4,174,500.00
Categoría Programática:											
34.51 - MANT. PRESERVACION Y CONSERVACION DE EDIFICIOS MUNICIPALES											



ESTADO DE EJECUCIÓN DEL PRESUPUESTO DE GASTOS

Desde 01/07/2024 Hasta 30/09/2024

Presupuesto: 2024

Fuente de Financiamiento	Objeto del Gasto	Crédito Aprobado	Crédito Vigente	Pedidos Pendientes	Preventivo	Compromiso	Devengado	Pagado	Crédito Disponible	Crédito Vig. Devengado	Devengado no Pagado
--------------------------	------------------	------------------	-----------------	--------------------	------------	------------	-----------	--------	--------------------	------------------------	---------------------

Jurisdicción: 1.1.1.01.31.000 - SECRETARIA DE SERVICIOS PUBLICOS

1.1.0 - TESORO MUNICIPAL

3.3.1 - MANTENIMIENTO Y REPARACIÓN DE EDIFICIOS Y LOCALES							3,250,000.00	6,825,000.00		-3,250,000.00	-3,575,000.00
TOTAL TESORO MUNICIPAL							3,250,000.00	6,825,000.00		-3,250,000.00	-3,575,000.00
TOTAL MANT. PRESERVACION Y CONSERVACION DE EDIFICIOS MUNICIPALES							3,250,000.00	6,825,000.00		-3,250,000.00	-3,575,000.00

Categoría Programática:

34.75 - MANT., PRESERVACIÓN Y CONSERVACIÓN DE LA INFRAESTRUCTURA PÚBLICA

1.1.0 - TESORO MUNICIPAL

4.2.2 - CONSTRUCCIONES EN BIENES DE DOMINIO PUBLICO					-14,990,000.00	86,598,200.00	49,740,000.00	71,440,000.00	-71,608,200.00	-49,740,000.00	-21,700,000.00
TOTAL TESORO MUNICIPAL					-14,990,000.00	86,598,200.00	49,740,000.00	71,440,000.00	-71,608,200.00	-49,740,000.00	-21,700,000.00

1.3.2 - DE ORIGEN PROVINCIAL

4.2.2 - CONSTRUCCIONES EN BIENES DE DOMINIO PUBLICO					25,329,889.00				-25,329,889.00		
TOTAL DE ORIGEN PROVINCIAL					25,329,889.00				-25,329,889.00		

TOTAL MANT., PRESERVACIÓN Y CONSERVACIÓN DE LA INFRAESTRUCTURA I

Categoría Programática:

35.01 - GESTION DE CUIDADOS DE ESPACIOS PUBLICOS Y MANT. DEL M. AMBIENTE

1.3.1 - DE ORIGEN MUNICIPAL

3.3.5 - MANTENIMIENTO DE ESPACIOS VERDES Y DEL ARBOLADO			37,378,679.62						37,378,679.62	37,378,679.62	
3.5.1 - TRANSPORTE			148,285,490.60			187,664,170.22	187,664,170.22	187,664,170.22	-39,378,679.62	-39,378,679.62	
TOTAL DE ORIGEN MUNICIPAL			185,664,170.22			187,664,170.22	187,664,170.22	187,664,170.22	-2,000,000.00	-2,000,000.00	



MUNICIPIO DE LUJÁN

ESTADO DE EJECUCIÓN DEL PRESUPUESTO DE GASTOS

Desde 01/07/2024 Hasta 30/09/2024

Presupuesto: 2024

Fuente de Financiamiento	Objeto del Gasto	Crédito Aprobado	Crédito Vigente	Pedidos Pendientes	Preventivo	Compromiso	Devengado	Pagado	Crédito Disponible	Crédito Vig. Devengado	Devengado no Pagado
--------------------------	------------------	------------------	-----------------	--------------------	------------	------------	-----------	--------	--------------------	------------------------	---------------------

Jurisdicción: 1.1.1.01.31.000 - SECRETARIA DE SERVICIOS PUBLICOS

TOTAL GESTION DE CUIDADOS DE ESPACIOS PUBLICOS Y MANT. DEL M. AMB		185,664,170.22				187,664,170.22	187,664,170.22	187,664,170.22	-2,000,000.00	-2,000,000.00	
TOTAL SECRETARIA DE SERVICIOS PUBLICOS		200,469,517.16			251,765,876.88	2,780,947,026.63	2,256,893,983.14	2,003,118,723.75	-2,832,243,386.35	-2,056,424,465.98	253,775,259.39

Jurisdicción: 1.1.1.01.32.000 - SECRETARIA DE OBRAS E INFRAESTRUCTURA

Categoría Programática:

01 - FORMULACION Y EJECUCION DE POLITICAS DE OBRAS E INFRAESTRUCTURA

1.1.0 - TESORO MUNICIPAL

1.1.1 - RETRIBUCIONES DEL CARGO						27,524,941.78	27,524,941.78	25,402,340.46	-27,524,941.78	-27,524,941.78	2,122,601.32
1.1.3 - RETRIBUCIONES QUE NO HACEN AL CARGO						13,302,942.58	13,302,942.58	12,192,395.37	-13,302,942.58	-13,302,942.58	1,110,547.21
1.1.4 - SUELDO ANUAL COMPLEMENTARIO								51,757.29			-51,757.29
1.1.6.01 - APOORTE INSTITUTO DE PREVISION SOCIAL						4,518,713.93	4,518,713.93	4,432,822.59	-4,518,713.93	-4,518,713.93	85,891.34
1.1.6.02 - APOORTE I.O.M.A						1,839,501.57	1,839,501.57	1,887,897.04	-1,839,501.57	-1,839,501.57	-48,395.47
1.1.6.03 - APOORTE A.R.T.						888,928.21	888,928.21	1,110,102.62	-888,928.21	-888,928.21	-221,174.41
1.2.1 - RETRIBUCIONES DEL CARGO						4,697,045.41	4,697,045.41	3,765,256.96	-4,697,045.41	-4,697,045.41	931,788.45
1.2.2 - RETRIBUCIONES QUE NO HACEN AL CARGO						1,429,749.13	1,429,749.13	1,147,829.97	-1,429,749.13	-1,429,749.13	281,919.16
1.2.4 - OTROS GASTOS EN PERSONAL						1,620,000.00	1,620,000.00	1,305,000.00	-1,620,000.00	-1,620,000.00	315,000.00
1.2.5.01 - APOORTE INSTITUTO DE PREVISION SOCIAL						820,609.58	820,609.58	476,559.68	-820,609.58	-820,609.58	344,049.90
1.2.5.02 - APOORTE I.O.M.A						250,483.85	250,483.85	169,023.87	-250,483.85	-250,483.85	81,459.98
1.2.5.03 - APOORTE A.R.T.						299,124.21	299,124.21	255,086.74	-299,124.21	-299,124.21	44,037.47
1.4 - ASIGNACIONES FAMILIARES						282,211.00	282,211.00	317,379.00	-282,211.00	-282,211.00	-35,168.00
1.6 - BENEFICIOS Y COMPENSACIONES						748,277.65	748,277.65	748,277.65	-748,277.65	-748,277.65	
6.2.1.01 - ANTICIPO A JUBILADOS						366,500.00	366,500.00	1,268,000.00	-366,500.00	-366,500.00	-901,500.00



MUNICIPIO DE LUJÁN

ESTADO DE EJECUCIÓN DEL PRESUPUESTO DE GASTOS

Desde 01/07/2024 Hasta 30/09/2024

Presupuesto: 2024

Fuente de Financiamiento	Objeto del Gasto	Crédito Aprobado	Crédito Vigente	Pedidos Pendientes	Preventivo	Compromiso	Devengado	Pagado	Crédito Disponible	Crédito Vig. Devengado	Devengado no Pagado
--------------------------	------------------	------------------	-----------------	--------------------	------------	------------	-----------	--------	--------------------	------------------------	---------------------

Jurisdicción: 1.1.1.01.32.000 - SECRETARIA DE OBRAS E INFRAESTRUCTURA

TOTAL TESORO MUNICIPAL						58,589,028.90	58,589,028.90	54,529,729.24	-58,589,028.90	-58,589,028.90	4,059,299.66	
TOTAL FORMULACION Y EJECUCION DE POLITICAS DE OBRAS E INFRAESTR						58,589,028.90	58,589,028.90	54,529,729.24	-58,589,028.90	-58,589,028.90	4,059,299.66	
Categoría Programática:												
01.01 - FORMULACION Y EJECUCION DE POLITICAS DE OBRAS E INFRAESTRUCTURA												
1.1.0 - TESORO MUNICIPAL												
2.1.1 - ALIMENTOS PARA PERSONAS												
						39,000.00	45,000.00	45,000.00	-39,000.00	-45,000.00		
2.3.4 - PRODUCTOS DE PAPEL Y CARTÓN												
						-31,500.00	31,500.00	31,500.00	31,500.00	-31,500.00		
2.5.1 - COMPUESTOS QUÍMICOS												
						-98,500.00	1,290,350.00	1,290,350.00	1,290,350.00	-1,191,850.00	-1,290,350.00	
2.5.5 - TINTAS, PINTURAS Y COLORANTES												
						26,177.00	26,177.00	26,177.00	-26,177.00	-26,177.00		
2.5.6 - COMBUSTIBLES Y LUBRICANTES												
						23,976,038.97	17,630,170.17	13,343,036.49	-23,976,038.97	-17,630,170.17	4,287,133.68	
2.5.8 - PRODUCTOS DE MATERIAL PLÁSTICO												
						-8,058.00	8,058.00	8,058.00	8,058.00	-8,058.00		
2.6.4 - PRODUCTOS DE CEMENTO, ASBESTO Y YESO												
						3,046,990.00	5,111,080.00	4,243,290.00	-3,046,990.00	-5,111,080.00	867,790.00	
2.7.1 - PRODUCTOS FERROSOS												
						10,700.00	650,680.00	650,680.00	650,680.00	-661,380.00	-650,680.00	
2.7.4 - ESTRUCTURAS METÁLICAS ACABADAS												
						4,000.00	4,000.00	4,000.00	-4,000.00	-4,000.00		
2.7.5 - HERRAMIENTAS MENORES												
						57,462.00			-57,462.00			
2.7.9 - OTROS												
						704,866.00	1,312,241.00	1,312,241.00	1,312,241.00	-2,017,107.00	-1,312,241.00	
2.9.1 - ELEMENTOS DE LIMPIEZA												
						-67,600.00	133,600.00	133,600.00	67,600.00	-66,000.00	-133,600.00	66,000.00
2.9.2 - UTILES DE ESCRITORIO, OFICINA Y ENSEÑANZA												
						12,999.97	12,999.97	26,599.97	-12,999.97	-12,999.97	-13,600.00	
2.9.3 - UTILES Y MATERIALES ELÉCTRICOS												
						-92,490.00	92,490.00	92,490.00	92,490.00	-92,490.00		
2.9.6 - REPUESTOS Y ACCESORIOS												
						612,222.42	33,000.00	23,300.00	-612,222.42	-33,000.00	9,700.00	
2.9.9 - OTROS												
						29,149.99	29,149.99	29,149.99	-29,149.99	-29,149.99		
3.1.5 - CORREOS Y TELÉGRAFO												
						39,000.00	39,000.00	10,600.00	-39,000.00	-39,000.00	28,400.00	



MUNICIPIO DE LUJÁN

ESTADO DE EJECUCIÓN DEL PRESUPUESTO DE GASTOS

Desde 01/07/2024 Hasta 30/09/2024

Presupuesto: 2024

Fuente de Financiamiento	Objeto del Gasto	Crédito Aprobado	Crédito Vigente	Pedidos Pendientes	Preventivo	Compromiso	Devengado	Pagado	Crédito Disponible	Crédito Vig. Devengado	Devengado no Pagado
Jurisdicción: 1.1.1.01.32.000 - SECRETARIA DE OBRAS E INFRAESTRUCTURA											
	3.2.4 - ALQUILER DE FOTOCOPIADORAS					915,741.11	915,741.11	865,720.46	-915,741.11	-915,741.11	50,020.65
	3.3.2 - MANTENIMIENTO Y REPARACIÓN DE VEHÍCULOS					8,727.45	8,727.45	17,727.45	-8,727.45	-8,727.45	-9,000.00
	3.3.9 - OTROS					41,500.00	711,500.00	711,500.00	-41,500.00	-711,500.00	
	3.4.6 - DE INFORMÁTICA Y SISTEMAS COMPUTARIZADOS					1,452,000.00	1,161,600.00	871,200.00	-1,452,000.00	-1,161,600.00	290,400.00
	3.4.9 - OTROS					17,379,800.00	11,199,800.00	10,851,800.00	-17,379,800.00	-11,199,800.00	348,000.00
	3.5.3 - IMPRENTA, PUBLICACIONES Y REPRODUCCIONES					356,400.00	356,400.00	356,400.00	-356,400.00	-356,400.00	
	3.5.4 - PRIMAS Y GASTOS DE SEGUROS				76,933.72	1,550,672.02	1,550,664.36	3,024,395.00	-1,627,605.74	-1,550,664.36	-1,473,730.64
	3.7.9 - OTROS					7,000.00	7,000.00	7,000.00	-7,000.00	-7,000.00	
	4.3.5 - EQUIPO EDUCACIONAL Y RECREATIVO					467,460.00	467,460.00	467,460.00	-467,460.00	-467,460.00	
	4.3.6 - EQUIPO PARA COMPUTACIÓN					5,798,592.26	3,281,592.26	3,281,592.26	-5,798,592.26	-3,281,592.26	
	4.3.7 - EQUIPO DE OFICINA Y MUEBLES					194,000.00	448,000.00	1,356,300.00	-194,000.00	-448,000.00	-908,300.00
	TOTAL TESORO MUNICIPAL				551,813.72	59,476,390.19	46,557,981.31	43,015,167.62	-60,028,203.91	-46,557,981.31	3,542,813.69
	1.3.1 - DE ORIGEN MUNICIPAL										
	1.6 - BENEFICIOS Y COMPENSACIONES					394,686.90	394,686.90	394,686.90	-394,686.90	-394,686.90	
	3.5.5 - COMISIONES Y GASTOS BANCARIOS					33,777.77	33,777.77	33,777.77	-33,777.77	-33,777.77	
	TOTAL DE ORIGEN MUNICIPAL					428,464.67	428,464.67	428,464.67	-428,464.67	-428,464.67	
	TOTAL FORMULACION Y EJECUCION DE POLITICAS DE OBRAS E INFRAESTR				551,813.72	59,904,854.86	46,986,445.98	43,443,632.29	-60,456,668.58	-46,986,445.98	3,542,813.69
Categoría Programática:											
	01.02 - PROGRAMA MI PROVINCIA RECICLA (AFECTADO)										
	1.3.2 - DE ORIGEN PROVINCIAL										
	5.5.7 - TRANSFERENCIAS A EMPRESAS PÚBLICAS NO FINANCIERAS PARA FINA						11,371,485.60	11,371,485.60		-11,371,485.60	



MUNICIPIO DE LUJÁN

ESTADO DE EJECUCIÓN DEL PRESUPUESTO DE GASTOS

Desde 01/07/2024 Hasta 30/09/2024

Presupuesto: 2024

Fuente de Financiamiento	Objeto del Gasto	Crédito Aprobado	Crédito Vigente	Pedidos Pendientes	Preventivo	Compromiso	Devengado	Pagado	Crédito Disponible	Crédito Vig. Devengado	Devengado no Pagado
--------------------------	------------------	------------------	-----------------	--------------------	------------	------------	-----------	--------	--------------------	------------------------	---------------------

Jurisdicción: 1.1.1.01.32.000 - SECRETARIA DE OBRAS E INFRAESTRUCTURA

6.8.2.01 - ADELANTO A PROVEEDORES Y CONTRATISTAS						-3,411,445.95	-3,411,445.95	-3,411,445.95	3,411,445.95	3,411,445.95	
--	--	--	--	--	--	---------------	---------------	---------------	--------------	--------------	--

TOTAL DE ORIGEN PROVINCIAL						-3,411,445.95	7,960,039.65	7,960,039.65	3,411,445.95	-7,960,039.65	
----------------------------	--	--	--	--	--	---------------	--------------	--------------	--------------	---------------	--

TOTAL PROGRAMA MI PROVINCIA RECICLA (AFECTADO)						-3,411,445.95	7,960,039.65	7,960,039.65	3,411,445.95	-7,960,039.65	
--	--	--	--	--	--	---------------	--------------	--------------	--------------	---------------	--

Categoría Programática:

16.76 - CALLES EN BARRIOS Y LOCALIDADES

1.1.0 - TESORO MUNICIPAL

4.2.2 - CONSTRUCCIONES EN BIENES DE DOMINIO PUBLICO					22,892,000.00	94,177,444.86	82,348,242.23	73,387,345.83	-117,069,444.86	-82,348,242.23	8,960,896.40
---	--	--	--	--	---------------	---------------	---------------	---------------	-----------------	----------------	--------------

TOTAL TESORO MUNICIPAL					22,892,000.00	94,177,444.86	82,348,242.23	73,387,345.83	-117,069,444.86	-82,348,242.23	8,960,896.40
------------------------	--	--	--	--	---------------	---------------	---------------	---------------	-----------------	----------------	--------------

1.3.2 - DE ORIGEN PROVINCIAL

4.2.2 - CONSTRUCCIONES EN BIENES DE DOMINIO PUBLICO

TOTAL DE ORIGEN PROVINCIAL

TOTAL CALLES EN BARRIOS Y LOCALIDADES					22,892,000.00	94,177,444.86	82,348,242.23	73,387,345.83	-117,069,444.86	-82,348,242.23	8,960,896.40
---------------------------------------	--	--	--	--	---------------	---------------	---------------	---------------	-----------------	----------------	--------------

Categoría Programática:

16.80 - BACHEOS EN HORMIGON ARMADO

1.1.0 - TESORO MUNICIPAL

4.2.2 - CONSTRUCCIONES EN BIENES DE DOMINIO PUBLICO						16,510,812.12	16,510,812.12	16,510,812.12	-16,510,812.12	-16,510,812.12	
---	--	--	--	--	--	---------------	---------------	---------------	----------------	----------------	--

TOTAL TESORO MUNICIPAL						16,510,812.12	16,510,812.12	16,510,812.12	-16,510,812.12	-16,510,812.12	
------------------------	--	--	--	--	--	---------------	---------------	---------------	----------------	----------------	--

1.3.1 - DE ORIGEN MUNICIPAL

4.2.2 - CONSTRUCCIONES EN BIENES DE DOMINIO PUBLICO						33,521,951.88	33,521,951.88	33,521,951.88	-33,521,951.88	-33,521,951.88	
---	--	--	--	--	--	---------------	---------------	---------------	----------------	----------------	--



ESTADO DE EJECUCIÓN DEL PRESUPUESTO DE GASTOS

Desde 01/07/2024 Hasta 30/09/2024

Presupuesto: 2024

Fuente de Financiamiento	Objeto del Gasto	Crédito Aprobado	Crédito Vigente	Pedidos Pendientes	Preventivo	Compromiso	Devengado	Pagado	Crédito Disponible	Crédito Vig. Devengado	Devengado no Pagado
--------------------------	------------------	------------------	-----------------	--------------------	------------	------------	-----------	--------	--------------------	------------------------	---------------------

Jurisdicción: 1.1.1.01.32.000 - SECRETARIA DE OBRAS E INFRAESTRUCTURA

TOTAL DE ORIGEN MUNICIPAL						33,521,951.88	33,521,951.88	33,521,951.88	-33,521,951.88	-33,521,951.88	
TOTAL BACHEOS EN HORMIGON ARMADO						50,032,764.00	50,032,764.00	50,032,764.00	-50,032,764.00	-50,032,764.00	
Categoría Programática:											
19.02 - FONDO EDUCATIVO (AFECTADO)											
1.3.2 - DE ORIGEN PROVINCIAL											
5.1.5 - TRANSFERENCIAS A INSTITUCIONES DE ENSEÑANZA			-118,055,445.00						-118,055,445.00	-118,055,445.00	
5.2.2 - TRANSFERENCIAS A INSTITUCIONES DE ENSEÑANZA						62,700,036.40	28,170,750.00		-62,700,036.40	-28,170,750.00	28,170,750.00
TOTAL DE ORIGEN PROVINCIAL			-118,055,445.00			62,700,036.40	28,170,750.00		-180,755,481.40	-146,226,195.00	28,170,750.00
TOTAL FONDO EDUCATIVO (AFECTADO)			-118,055,445.00			62,700,036.40	28,170,750.00		-180,755,481.40	-146,226,195.00	28,170,750.00
Categoría Programática:											
19.09 - INTERESES PLAZO FIJO CONV. TRIPARTITO DE ADM. DE FONDOS (AF)											
1.3.3 - DE ORIGEN NACIONAL											
5.2.2 - TRANSFERENCIAS A INSTITUCIONES DE ENSEÑANZA				124,509,589.04					124,509,589.04	124,509,589.04	
TOTAL DE ORIGEN NACIONAL				124,509,589.04					124,509,589.04	124,509,589.04	
TOTAL INTERESES PLAZO FIJO CONV. TRIPARTITO DE ADM. DE FONDOS (AF)				124,509,589.04					124,509,589.04	124,509,589.04	
Categoría Programática:											
20.01 - COORDINACION Y GESTION DE MANTENIMIENTO DE LUMINARIAS											
1.1.0 - TESORO MUNICIPAL											
3.1.1 - ENERGÍA ELÉCTRICA						452,855,504.08	452,855,504.08	452,855,504.08	-452,855,504.08	-452,855,504.08	
3.3.9 - OTROS						27,022,107.94	30,330,607.94	19,993,416.20	-27,022,107.94	-30,330,607.94	10,337,191.74



MUNICIPIO DE LUJÁN

ESTADO DE EJECUCIÓN DEL PRESUPUESTO DE GASTOS

Desde 01/07/2024 Hasta 30/09/2024

Presupuesto: 2024

Fuente de Financiamiento	Objeto del Gasto	Crédito Aprobado	Crédito Vigente	Pedidos Pendientes	Preventivo	Compromiso	Devengado	Pagado	Crédito Disponible	Crédito Vig. Devengado	Devengado no Pagado
--------------------------	------------------	------------------	-----------------	--------------------	------------	------------	-----------	--------	--------------------	------------------------	---------------------

Jurisdicción: 1.1.1.01.32.000 - SECRETARIA DE OBRAS E INFRAESTRUCTURA

3.5.5 - COMISIONES Y GASTOS BANCARIOS						47,283,304.43	47,283,304.43	47,283,304.43	-47,283,304.43	-47,283,304.43	
TOTAL TESORO MUNICIPAL						527,160,916.45	530,469,416.45	520,132,224.71	-527,160,916.45	-530,469,416.45	10,337,191.74
TOTAL COORDINACION Y GESTION DE MANTENIMIENTO DE LUMINARIAS						527,160,916.45	530,469,416.45	520,132,224.71	-527,160,916.45	-530,469,416.45	10,337,191.74
Categoría Programática:											
20.75 - PROGRAMA DE ILUMINACION LED EN BARRIOS Y LOCALIDADES											
1.1.0 - TESORO MUNICIPAL											
4.2.2 - CONSTRUCCIONES EN BIENES DE DOMINIO PUBLICO					946,613.00	161,387,352.10	67,187,712.62	69,128,855.12	-162,333,965.10	-67,187,712.62	-1,941,142.50
TOTAL TESORO MUNICIPAL					946,613.00	161,387,352.10	67,187,712.62	69,128,855.12	-162,333,965.10	-67,187,712.62	-1,941,142.50
1.3.1 - DE ORIGEN MUNICIPAL											
4.2.2 - CONSTRUCCIONES EN BIENES DE DOMINIO PUBLICO			175,407,300.35			170,972,129.24	170,972,129.24	170,972,129.24	4,435,171.11	4,435,171.11	
TOTAL DE ORIGEN MUNICIPAL			175,407,300.35			170,972,129.24	170,972,129.24	170,972,129.24	4,435,171.11	4,435,171.11	
TOTAL PROGRAMA DE ILUMINACION LED EN BARRIOS Y LOCALIDADES			175,407,300.35		946,613.00	332,359,481.34	238,159,841.86	240,100,984.36	-157,898,793.99	-62,752,541.51	-1,941,142.50
Categoría Programática:											
20.78 - PROGRAMA PROVINCIAL MUNICIPIOS A LA OBRA-ALUMBRADO PUBLICO (AF)											
1.3.2 - DE ORIGEN PROVINCIAL											
4.2.2 - CONSTRUCCIONES EN BIENES DE DOMINIO PUBLICO							45,348,613.13	45,348,613.13		-45,348,613.13	
TOTAL DE ORIGEN PROVINCIAL							45,348,613.13	45,348,613.13		-45,348,613.13	
TOTAL PROGRAMA PROVINCIAL MUNICIPIOS A LA OBRA-ALUMBRADO PUBLI							45,348,613.13	45,348,613.13		-45,348,613.13	
Categoría Programática:											



ESTADO DE EJECUCIÓN DEL PRESUPUESTO DE GASTOS

Desde 01/07/2024 Hasta 30/09/2024

Presupuesto: 2024

Fuente de Financiamiento	Objeto del Gasto	Crédito Aprobado	Crédito Vigente	Pedidos Pendientes	Preventivo	Compromiso	Devengado	Pagado	Crédito Disponible	Crédito Vig. Devengado	Devengado no Pagado
--------------------------	------------------	------------------	-----------------	--------------------	------------	------------	-----------	--------	--------------------	------------------------	---------------------

Jurisdicción: 1.1.1.01.32.000 - SECRETARIA DE OBRAS E INFRAESTRUCTURA

21.01 - COORDINACION Y GESTION DE MANTENIMIENTO EN EDIFICIOS MUNICIPALES

1.1.0 - TESORO MUNICIPAL

3.3.1 - MANTENIMIENTO Y REPARACIÓN DE EDIFICIOS Y LOCALES

3.3.9 - OTROS

TOTAL TESORO MUNICIPAL

TOTAL COORDINACION Y GESTION DE MANTENIMIENTO EN EDIFICIOS MUNICI

Categoría Programática:

21.52 - RECUPERACION Y PUESTA EN VALOR EDIFICIO EL COLONIAL (AFECTADO)

1.1.0 - TESORO MUNICIPAL

4.2.1 - CONSTRUCCIONES EN BIENES DE DOMINIO PRIVADO

6.8.2.01 - ADELANTO A PROVEEDORES Y CONTRATISTAS

TOTAL TESORO MUNICIPAL

TOTAL RECUPERACION Y PUESTA EN VALOR EDIFICIO EL COLONIAL (AFECT

Categoría Programática:

21.61 - PREIMBA - CONSTRUCCION CAPS B° CONSTANTINI (AFECTADO)

1.1.0 - TESORO MUNICIPAL

4.2.1 - CONSTRUCCIONES EN BIENES DE DOMINIO PRIVADO

6.8.2.01 - ADELANTO A PROVEEDORES Y CONTRATISTAS

TOTAL TESORO MUNICIPAL



MUNICIPIO DE LUJÁN

ESTADO DE EJECUCIÓN DEL PRESUPUESTO DE GASTOS

Desde 01/07/2024 Hasta 30/09/2024

Presupuesto: 2024

Fuente de Financiamiento	Objeto del Gasto	Crédito Aprobado	Crédito Vigente	Pedidos Pendientes	Preventivo	Compromiso	Devengado	Pagado	Crédito Disponible	Crédito Vig. Devengado	Devengado no Pagado
--------------------------	------------------	------------------	-----------------	--------------------	------------	------------	-----------	--------	--------------------	------------------------	---------------------

Jurisdicción: 1.1.1.01.32.000 - SECRETARIA DE OBRAS E INFRAESTRUCTURA

1.3.2 - DE ORIGEN PROVINCIAL

4.2.1 - CONSTRUCCIONES EN BIENES DE DOMINIO PRIVADO

7,922,463.48

-7,922,463.48

7,922,463.48

TOTAL DE ORIGEN PROVINCIAL

7,922,463.48

-7,922,463.48

7,922,463.48

TOTAL PREIMBA - CONSTRUCCION CAPS B° CONSTANTINI (AFECTADO)

123,827,730.62

36,498,093.62

28,575,630.14

-123,827,730.62

-36,498,093.62

7,922,463.48

Categoría Programática:

21.63 - CASA ABIERTA LUJAN-COMUNIDADES SIN VIOLENCIA (AFECTADO)

1.1.0 - TESORO MUNICIPAL

4.2.1 - CONSTRUCCIONES EN BIENES DE DOMINIO PRIVADO

8,234,003.42

-8,234,003.42

8,234,003.42

TOTAL TESORO MUNICIPAL

8,234,003.42

-8,234,003.42

8,234,003.42

TOTAL CASA ABIERTA LUJAN-COMUNIDADES SIN VIOLENCIA (AFECTADO)

8,234,003.42

-8,234,003.42

8,234,003.42

Categoría Programática:

21.64 - PUESTA EN VALOR DE EDIFICIOS Y PREDIOS MUNICIPALES

1.1.0 - TESORO MUNICIPAL

4.2.1 - CONSTRUCCIONES EN BIENES DE DOMINIO PRIVADO

34,961,957.95

48,260,282.25

73,440,252.62

-34,961,957.95

-48,260,282.25

-25,179,970.37

6.8.2.01 - ADELANTO A PROVEEDORES Y CONTRATISTAS

-5,405,737.42

-5,405,737.42

-5,405,737.42

5,405,737.42

5,405,737.42

TOTAL TESORO MUNICIPAL

29,556,220.53

42,854,544.83

68,034,515.20

-29,556,220.53

-42,854,544.83

-25,179,970.37

TOTAL PUESTA EN VALOR DE EDIFICIOS Y PREDIOS MUNICIPALES

29,556,220.53

42,854,544.83

68,034,515.20

-29,556,220.53

-42,854,544.83

-25,179,970.37

Categoría Programática:

21.65 - PROGRAMA PARQUE AMBIENTAL QUINTA CIGORDIA (AF)



MUNICIPIO DE LUJÁN

ESTADO DE EJECUCIÓN DEL PRESUPUESTO DE GASTOS

Desde 01/07/2024 Hasta 30/09/2024

Presupuesto: 2024

Fuente de Financiamiento	Objeto del Gasto	Crédito Aprobado	Crédito Vigente	Pedidos Pendientes	Preventivo	Compromiso	Devengado	Pagado	Crédito Disponible	Crédito Vig. Devengado	Devengado no Pagado
--------------------------	------------------	------------------	-----------------	--------------------	------------	------------	-----------	--------	--------------------	------------------------	---------------------

Jurisdicción: 1.1.1.01.32.000 - SECRETARIA DE OBRAS E INFRAESTRUCTURA

1.1.0 - TESORO MUNICIPAL

4.2.1 - CONSTRUCCIONES EN BIENES DE DOMINIO PRIVADO	66,863.18	66,863.18	66,863.18	-66,863.18	-66,863.18
---	-----------	-----------	-----------	------------	------------

TOTAL TESORO MUNICIPAL	66,863.18	66,863.18	66,863.18	-66,863.18	-66,863.18
------------------------	-----------	-----------	-----------	------------	------------

1.3.2 - DE ORIGEN PROVINCIAL

4.2.1 - CONSTRUCCIONES EN BIENES DE DOMINIO PRIVADO	-66,863.18	-66,863.18	-66,863.18	66,863.18	66,863.18
---	------------	------------	------------	-----------	-----------

TOTAL DE ORIGEN PROVINCIAL	-66,863.18	-66,863.18	-66,863.18	66,863.18	66,863.18
----------------------------	------------	------------	------------	-----------	-----------

TOTAL PROGRAMA PARQUE AMBIENTAL QUINTA CIGORDIA (AF)

Categoría Programática:

23.05 - TERMINACION DE 30 VIVIENDAS EN EL BARRIO SANTA MARTA (AFECTADO)

1.1.0 - TESORO MUNICIPAL

5.2.1 - TRANSFERENCIAS A PERSONAS	29,890,304.78	24,215,352.69	24,215,352.69	-29,890,304.78	-24,215,352.69
-----------------------------------	---------------	---------------	---------------	----------------	----------------

TOTAL TESORO MUNICIPAL	29,890,304.78	24,215,352.69	24,215,352.69	-29,890,304.78	-24,215,352.69
------------------------	---------------	---------------	---------------	----------------	----------------

1.3.3 - DE ORIGEN NACIONAL

5.2.1 - TRANSFERENCIAS A PERSONAS	-29,890,304.78	-24,215,352.69	-8,560,138.98	29,890,304.78	24,215,352.69	-15,655,213.71
-----------------------------------	----------------	----------------	---------------	---------------	---------------	----------------

TOTAL DE ORIGEN NACIONAL	-29,890,304.78	-24,215,352.69	-8,560,138.98	29,890,304.78	24,215,352.69	-15,655,213.71
--------------------------	----------------	----------------	---------------	---------------	---------------	----------------

TOTAL TERMINACION DE 30 VIVIENDAS EN EL BARRIO SANTA MARTA (AFECT

Categoría Programática:

24.01 - COORDINACION Y GESTION OBRAS DIVERSAS EN BARRIOS Y LOCALIDADES

			15,655,213.71		-15,655,213.71
--	--	--	----------------------	--	-----------------------



MUNICIPIO DE LUJÁN

ESTADO DE EJECUCIÓN DEL PRESUPUESTO DE GASTOS

Desde 01/07/2024 Hasta 30/09/2024

Presupuesto: 2024

Fuente de Financiamiento	Objeto del Gasto	Crédito Aprobado	Crédito Vigente	Pedidos Pendientes	Preventivo	Compromiso	Devengado	Pagado	Crédito Disponible	Crédito Vig. Devengado	Devengado no Pagado
--------------------------	------------------	------------------	-----------------	--------------------	------------	------------	-----------	--------	--------------------	------------------------	---------------------

Jurisdicción: 1.1.1.01.32.000 - SECRETARIA DE OBRAS E INFRAESTRUCTURA

1.1.0 - TESORO MUNICIPAL

2.5.8 - PRODUCTOS DE MATERIAL PLÁSTICO						3,266.32	3,266.32		-3,266.32	-3,266.32	3,266.32
2.6.4 - PRODUCTOS DE CEMENTO, ASBESTO Y YESO						815.93	4,469,531.97	4,468,716.04	-815.93	-4,469,531.97	815.93
2.7.1 - PRODUCTOS FERROSOS						2,820,000.00	2,820,000.00		-2,820,000.00	-2,820,000.00	2,820,000.00
2.7.4 - ESTRUCTURAS METÁLICAS ACABADAS						4,111.04	4,111.04		-4,111.04	-4,111.04	4,111.04
2.8.4 - PIEDRA, ARCILLA Y ARENA						4,150,300.00	4,150,300.00	4,150,300.00	-4,150,300.00	-4,150,300.00	
2.9.3 - UTILES Y MATERIALES ELÉCTRICOS						4,098,325.02	4,098,325.02	2,470,378.73	-4,098,325.02	-4,098,325.02	1,627,946.29
2.9.6 - REPUESTOS Y ACCESORIOS								230,000.00			-230,000.00
2.9.9 - OTROS					430,000.00	27,184.57	27,184.57		-457,184.57	-27,184.57	27,184.57
3.3.4 - MANTENIMIENTO Y REPARACIÓN DE VÍAS DE COMUNICACIÓN					3,800,000.00	529,770,430.40	339,835,472.60	314,419,297.50	-533,570,430.40	-339,835,472.60	25,416,175.10
3.3.5 - MANTENIMIENTO DE ESPACIOS VERDES Y DEL ARBOLADO						4,700,000.00	4,700,000.00	1,450,000.00	-4,700,000.00	-4,700,000.00	3,250,000.00
3.3.9 - OTROS						2,900,000.00	2,900,000.00		-2,900,000.00	-2,900,000.00	2,900,000.00
3.5.3 - IMPRENTA, PUBLICACIONES Y REPRODUCCIONES						6,307,400.00	8,603,400.00	5,792,800.00	-6,307,400.00	-8,603,400.00	2,810,600.00
3.9.9 - OTROS						24,295,000.00	20,895,000.00	17,100,000.00	-24,295,000.00	-20,895,000.00	3,795,000.00
4.3.9 - EQUIPOS VARIOS								67,000.00			-67,000.00
6.8.2.01 - ADELANTO A PROVEEDORES Y CONTRATISTAS							151,959,129.12	151,959,129.12	151,959,129.12	-151,959,129.12	-151,959,129.12
TOTAL TESORO MUNICIPAL					4,230,000.00	731,035,962.40	544,465,720.64	502,107,621.39	-735,265,962.40	-544,465,720.64	42,358,099.25
TOTAL COORDINACION Y GESTION OBRAS DIVERSAS EN BARRIOS Y LOCALI					4,230,000.00	731,035,962.40	544,465,720.64	502,107,621.39	-735,265,962.40	-544,465,720.64	42,358,099.25

Categoría Programática:

24.75 - ACCESIBILIDAD URBANA

1.1.0 - TESORO MUNICIPAL

4.2.2 - CONSTRUCCIONES EN BIENES DE DOMINIO PUBLICO					38,997,000.00	41,202,728.56	41,202,728.56	41,202,728.56	-80,199,728.56	-41,202,728.56	
---	--	--	--	--	---------------	---------------	---------------	---------------	----------------	----------------	--



MUNICIPIO DE LUJÁN

ESTADO DE EJECUCIÓN DEL PRESUPUESTO DE GASTOS

Desde 01/07/2024 Hasta 30/09/2024

Presupuesto: 2024

Fuente de Financiamiento	Objeto del Gasto	Crédito Aprobado	Crédito Vigente	Pedidos Pendientes	Preventivo	Compromiso	Devengado	Pagado	Crédito Disponible	Crédito Vig. Devengado	Devengado no Pagado
--------------------------	------------------	------------------	-----------------	--------------------	------------	------------	-----------	--------	--------------------	------------------------	---------------------

Jurisdicción: 1.1.1.01.32.000 - SECRETARIA DE OBRAS E INFRAESTRUCTURA

TOTAL TESORO MUNICIPAL					38,997,000.00	41,202,728.56	41,202,728.56	41,202,728.56	-80,199,728.56	-41,202,728.56		
TOTAL ACCESIBILIDAD URBANA					38,997,000.00	41,202,728.56	41,202,728.56	41,202,728.56	-80,199,728.56	-41,202,728.56		
Categoría Programática:												
24.82 - F.I.M. - VIALES Y SEÑALIZACION (AFECTADO)												
1.3.2 - DE ORIGEN PROVINCIAL												
4.2.2 - CONSTRUCCIONES EN BIENES DE DOMINIO PUBLICO					-1,566,929.00				-1,566,929.00	-1,566,929.00		
TOTAL DE ORIGEN PROVINCIAL					-1,566,929.00				-1,566,929.00	-1,566,929.00		
TOTAL F.I.M. - VIALES Y SEÑALIZACION (AFECTADO)					-1,566,929.00				-1,566,929.00	-1,566,929.00		
Categoría Programática:												
24.92 - PAVIMENTO, VEREDAS, ILUMINACION Y PLAZAS DE B° POPULARES (AF)												
1.3.2 - DE ORIGEN PROVINCIAL												
4.2.2 - CONSTRUCCIONES EN BIENES DE DOMINIO PUBLICO							106,538,800.46	106,538,800.46		-106,538,800.46		
TOTAL DE ORIGEN PROVINCIAL							106,538,800.46	106,538,800.46		-106,538,800.46		
TOTAL PAVIMENTO, VEREDAS, ILUMINACION Y PLAZAS DE B° POPULARES (106,538,800.46	106,538,800.46		-106,538,800.46		
Categoría Programática:												
24.97 - FDO. EDUCATIVO- ACCESO A ESTABLECIMIENTOS EDUCATIVOS (AF)												
1.3.2 - DE ORIGEN PROVINCIAL												
4.2.2 - CONSTRUCCIONES EN BIENES DE DOMINIO PUBLICO					118,055,445.00	112,682,733.07	125,604,089.83	125,604,089.83	12,921,356.76	-120,231,377.90	-7,548,644.83	112,682,733.07
6.8.2.01 - ADELANTO A PROVEEDORES Y CONTRATISTAS							33,804,819.92	33,804,819.92	33,804,819.92	-33,804,819.92	-33,804,819.92	



MUNICIPIO DE LUJÁN

ESTADO DE EJECUCIÓN DEL PRESUPUESTO DE GASTOS

Desde 01/07/2024 Hasta 30/09/2024

Presupuesto: 2024

Fuente de Financiamiento	Objeto del Gasto	Crédito Aprobado	Crédito Vigente	Pedidos Pendientes	Preventivo	Compromiso	Devengado	Pagado	Crédito Disponible	Crédito Vig. Devengado	Devengado no Pagado
--------------------------	------------------	------------------	-----------------	--------------------	------------	------------	-----------	--------	--------------------	------------------------	---------------------

Jurisdicción: 1.1.1.01.32.000 - SECRETARIA DE OBRAS E INFRAESTRUCTURA

TOTAL DE ORIGEN PROVINCIAL		118,055,445.00			112,682,733.07	159,408,909.75	159,408,909.75	46,726,176.68	-154,036,197.82	-41,353,464.75	112,682,733.07
TOTAL FDO. EDUCATIVO- ACCESO A ESTABLECIMIENTOS EDUCATIVOS (AF)		118,055,445.00			112,682,733.07	159,408,909.75	159,408,909.75	46,726,176.68	-154,036,197.82	-41,353,464.75	112,682,733.07
Categoría Programática:											
25.01 - COORDINACION Y GESTION EN PLAZAS Y PLAZOLETAS											
1.1.0 - TESORO MUNICIPAL											
2.6.4 - PRODUCTOS DE CEMENTO, ASBESTO Y YESO					5,280,100.00	3,017,200.00	4,179,200.00	1,162,000.00	-8,297,300.00	-4,179,200.00	3,017,200.00
2.7.1 - PRODUCTOS FERROSOS						2,592,000.00			-2,592,000.00		
3.3.5 - MANTENIMIENTO DE ESPACIOS VERDES Y DEL ARBOLADO						550,000.00	550,000.00	550,000.00	-550,000.00	-550,000.00	
3.4.9 - OTROS						290,400.00	290,400.00		-290,400.00	-290,400.00	290,400.00
3.9.9 - OTROS						3,210,000.00			-3,210,000.00		
4.3.5 - EQUIPO EDUCACIONAL Y RECREATIVO						3,392,500.00	5,680,500.00	2,288,000.00	-3,392,500.00	-5,680,500.00	3,392,500.00
TOTAL TESORO MUNICIPAL					5,280,100.00	13,052,100.00	10,700,100.00	4,000,000.00	-18,332,200.00	-10,700,100.00	6,700,100.00
TOTAL COORDINACION Y GESTION EN PLAZAS Y PLAZOLETAS					5,280,100.00	13,052,100.00	10,700,100.00	4,000,000.00	-18,332,200.00	-10,700,100.00	6,700,100.00
Categoría Programática:											
25.75 - PLAZAS Y PLAZOLETAS EN BARRIOS Y LOCALIDADES											
1.1.0 - TESORO MUNICIPAL											
4.2.2 - CONSTRUCCIONES EN BIENES DE DOMINIO PUBLICO					15,134,942.41	68,778,165.01	37,227,332.00	32,150,057.00	-83,913,107.42	-37,227,332.00	5,077,275.00
TOTAL TESORO MUNICIPAL					15,134,942.41	68,778,165.01	37,227,332.00	32,150,057.00	-83,913,107.42	-37,227,332.00	5,077,275.00
TOTAL PLAZAS Y PLAZOLETAS EN BARRIOS Y LOCALIDADES					15,134,942.41	68,778,165.01	37,227,332.00	32,150,057.00	-83,913,107.42	-37,227,332.00	5,077,275.00

Categoría Programática:

26.75 - VEREDAS Y RAMPAS DE HORMIGON EN BARRIOS POPULARES (AFECTADO)



MUNICIPIO DE LUJÁN

ESTADO DE EJECUCIÓN DEL PRESUPUESTO DE GASTOS

Desde 01/07/2024 Hasta 30/09/2024

Presupuesto: 2024

Fuente de Financiamiento	Objeto del Gasto	Crédito Aprobado	Crédito Vigente	Pedidos Pendientes	Preventivo	Compromiso	Devengado	Pagado	Crédito Disponible	Crédito Vig. Devengado	Devengado no Pagado
--------------------------	------------------	------------------	-----------------	--------------------	------------	------------	-----------	--------	--------------------	------------------------	---------------------

Jurisdicción: 1.1.1.01.32.000 - SECRETARIA DE OBRAS E INFRAESTRUCTURA

1.3.2 - DE ORIGEN PROVINCIAL

4.2.2 - CONSTRUCCIONES EN BIENES DE DOMINIO PUBLICO

-35,691,618.57

35,691,618.57

TOTAL DE ORIGEN PROVINCIAL

-35,691,618.57

35,691,618.57

TOTAL VEREDAS Y RAMPAS DE HORMIGON EN BARRIOS POPULARES (AFECT

Categoría Programática:

-35,691,618.57

35,691,618.57

26.77 - CONSTRUCCION DE VEREDAS EN BARRIOS Y LOCALIDADES

1.1.0 - TESORO MUNICIPAL

4.2.2 - CONSTRUCCIONES EN BIENES DE DOMINIO PUBLICO

9,801,000.00

21,318,408.00

21,413,608.00

-9,801,000.00

-21,318,408.00

-95,200.00

TOTAL TESORO MUNICIPAL

9,801,000.00

21,318,408.00

21,413,608.00

-9,801,000.00

-21,318,408.00

-95,200.00

TOTAL CONSTRUCCION DE VEREDAS EN BARRIOS Y LOCALIDADES

9,801,000.00

21,318,408.00

21,413,608.00

-9,801,000.00

-21,318,408.00

-95,200.00

Categoría Programática:

28.01 - GESTION DE CUIDADO ESPACIOS PUBLICOS Y DEL MEDIO AMBIENTE (AF)

1.3.1 - DE ORIGEN MUNICIPAL

3.3.5 - MANTENIMIENTO DE ESPACIOS VERDES Y DEL ARBOLADO

1,000,000.00

1,000,000.00

1,000,000.00

TOTAL DE ORIGEN MUNICIPAL

1,000,000.00

1,000,000.00

1,000,000.00

TOTAL GESTION DE CUIDADO ESPACIOS PUBLICOS Y DEL MEDIO AMBIENTE (

1,000,000.00

1,000,000.00

1,000,000.00

Categoría Programática:

28.75 - CUIDADO DE ESPACIOS PUBLICOS Y DEL MEDIO AMBIENTE - OBRAS (AF)

1.3.1 - DE ORIGEN MUNICIPAL



ESTADO DE EJECUCIÓN DEL PRESUPUESTO DE GASTOS

Desde 01/07/2024 Hasta 30/09/2024

Presupuesto: 2024

Fuente de Financiamiento	Objeto del Gasto	Crédito Aprobado	Crédito Vigente	Pedidos Pendientes	Preventivo	Compromiso	Devengado	Pagado	Crédito Disponible	Crédito Vig. Devengado	Devengado no Pagado
--------------------------	------------------	------------------	-----------------	--------------------	------------	------------	-----------	--------	--------------------	------------------------	---------------------

Jurisdicción: 1.1.1.01.32.000 - SECRETARIA DE OBRAS E INFRAESTRUCTURA

4.2.2 - CONSTRUCCIONES EN BIENES DE DOMINIO PUBLICO			1,000,000.00						1,000,000.00	1,000,000.00	
TOTAL DE ORIGEN MUNICIPAL			1,000,000.00						1,000,000.00	1,000,000.00	
TOTAL CUIDADO DE ESPACIOS PUBLICOS Y DEL MEDIO AMBIENTE - OBRAS (1,000,000.00						1,000,000.00	1,000,000.00	

Categoría Programática:

35 - PLANEAMIENTO Y DESARROLLO URBANO

1.1.0 - TESORO MUNICIPAL

1.1.1 - RETRIBUCIONES DEL CARGO						14,639,586.96	14,639,586.96	12,197,154.45	-14,639,586.96	-14,639,586.96	2,442,432.51
1.1.3 - RETRIBUCIONES QUE NO HACEN AL CARGO						8,368,540.24	8,368,540.24	7,201,306.85	-8,368,540.24	-8,368,540.24	1,167,233.39
1.1.6.01 - APOORTE INSTITUTO DE PREVISION SOCIAL						2,455,732.20	2,455,732.20	2,137,942.64	-2,455,732.20	-2,455,732.20	317,789.56
1.1.6.02 - APOORTE I.O.M.A						982,292.87	982,292.87	855,177.03	-982,292.87	-982,292.87	127,115.84
1.1.6.03 - APOORTE A.R.T.						667,672.49	667,672.49	680,559.46	-667,672.49	-667,672.49	-12,886.97
1.2.1 - RETRIBUCIONES DEL CARGO						1,811,887.98	1,811,887.98	2,733,498.27	-1,811,887.98	-1,811,887.98	-921,610.29
1.2.2 - RETRIBUCIONES QUE NO HACEN AL CARGO						373,514.81	373,514.81	535,617.23	-373,514.81	-373,514.81	-162,102.42
1.2.5.01 - APOORTE INSTITUTO DE PREVISION SOCIAL						236,643.78	236,643.78	351,572.28	-236,643.78	-236,643.78	-114,928.50
1.2.5.02 - APOORTE I.O.M.A						94,657.51	94,657.51	140,628.91	-94,657.51	-94,657.51	-45,971.40
1.2.5.03 - APOORTE A.R.T.						73,450.11	73,450.11	137,213.88	-73,450.11	-73,450.11	-63,763.77
1.4 - ASIGNACIONES FAMILIARES						252,681.00	252,681.00	334,746.00	-252,681.00	-252,681.00	-82,065.00
1.6 - BENEFICIOS Y COMPENSACIONES						450,000.00	450,000.00	450,000.00	-450,000.00	-450,000.00	
TOTAL TESORO MUNICIPAL						30,406,659.95	30,406,659.95	27,755,417.00	-30,406,659.95	-30,406,659.95	2,651,242.95
TOTAL PLANEAMIENTO Y DESARROLLO URBANO						30,406,659.95	30,406,659.95	27,755,417.00	-30,406,659.95	-30,406,659.95	2,651,242.95

Categoría Programática:

35.01 - COORDINACION Y GESTION DE PLANEAMIENTO Y DESARROLLO URBANO



MUNICIPIO DE LUJÁN

ESTADO DE EJECUCIÓN DEL PRESUPUESTO DE GASTOS

Desde 01/07/2024 Hasta 30/09/2024

Presupuesto: 2024

Fuente de Financiamiento	Objeto del Gasto	Crédito Aprobado	Crédito Vigente	Pedidos Pendientes	Preventivo	Compromiso	Devengado	Pagado	Crédito Disponible	Crédito Vig. Devengado	Devengado no Pagado
--------------------------	------------------	------------------	-----------------	--------------------	------------	------------	-----------	--------	--------------------	------------------------	---------------------

Jurisdicción: 1.1.1.01.32.000 - SECRETARIA DE OBRAS E INFRAESTRUCTURA

1.1.0 - TESORO MUNICIPAL

3.4.1 - ESTUDIOS, INVESTIGACIONES Y PROYECTOS DE FACTIBILIDAD

11,100,000.00

-11,100,000.00

TOTAL TESORO MUNICIPAL

11,100,000.00

-11,100,000.00

1.3.1 - DE ORIGEN MUNICIPAL

1.6 - BENEFICIOS Y COMPENSACIONES

276,280.83

276,280.83

276,280.83

-276,280.83

-276,280.83

TOTAL DE ORIGEN MUNICIPAL

276,280.83

276,280.83

276,280.83

-276,280.83

-276,280.83

TOTAL COORDINACION Y GESTION DE PLANEAMIENTO Y DESARROLLO URBA

11,376,280.83

276,280.83

276,280.83

-11,376,280.83

-276,280.83

Categoría Programática:

36.01 - COORDINACION Y GESTION DE TIERRAS Y VIVIENDA

1.1.0 - TESORO MUNICIPAL

1.1.1 - RETRIBUCIONES DEL CARGO

14,291,570.00

14,291,570.00

12,724,830.17

-14,291,570.00

-14,291,570.00

1,566,739.83

1.1.3 - RETRIBUCIONES QUE NO HACEN AL CARGO

5,055,744.07

5,055,744.07

4,307,951.00

-5,055,744.07

-5,055,744.07

747,793.07

1.1.6.01 - APORTE INSTITUTO DE PREVISION SOCIAL

2,172,868.08

2,172,868.08

1,933,450.79

-2,172,868.08

-2,172,868.08

239,417.29

1.1.6.02 - APORTE I.O.M.A

869,147.23

869,147.23

773,380.30

-869,147.23

-869,147.23

95,766.93

1.1.6.03 - APORTE A.R.T.

595,155.10

595,155.10

628,832.13

-595,155.10

-595,155.10

-33,677.03

1.4 - ASIGNACIONES FAMILIARES

136,328.00

136,328.00

159,921.00

-136,328.00

-136,328.00

-23,593.00

1.6 - BENEFICIOS Y COMPENSACIONES

150,000.00

150,000.00

150,000.00

-150,000.00

-150,000.00

2.2.3 - CONFECCIONES TEXTILES

283,590.00

283,590.00

-283,590.00

2.9.9 - OTROS

170,000.00

-170,000.00

3.1.3 - GAS

58,201.19

58,201.19

-58,201.19

-58,201.19

58,201.19



ESTADO DE EJECUCIÓN DEL PRESUPUESTO DE GASTOS

Desde 01/07/2024 Hasta 30/09/2024

Presupuesto: 2024

Fuente de Financiamiento	Objeto del Gasto	Crédito Aprobado	Crédito Vigente	Pedidos Pendientes	Preventivo	Compromiso	Devengado	Pagado	Crédito Disponible	Crédito Vig. Devengado	Devengado no Pagado
--------------------------	------------------	------------------	-----------------	--------------------	------------	------------	-----------	--------	--------------------	------------------------	---------------------

Jurisdicción: 1.1.1.01.32.000 - SECRETARIA DE OBRAS E INFRAESTRUCTURA

3.2.1 - ALQUILER DE EDIFICIOS Y LOCALES								345,000.00			-345,000.00
TOTAL TESORO MUNICIPAL						23,329,013.67	23,612,603.67	21,476,955.39	-23,329,013.67	-23,612,603.67	2,135,648.28
1.3.1 - DE ORIGEN MUNICIPAL											
1.6 - BENEFICIOS Y COMPENSACIONES						118,406.07	118,406.07	118,406.07	-118,406.07	-118,406.07	
TOTAL DE ORIGEN MUNICIPAL						118,406.07	118,406.07	118,406.07	-118,406.07	-118,406.07	
TOTAL COORDINACION Y GESTION DE TIERRAS Y VIVIENDA						23,447,419.74	23,731,009.74	21,595,361.46	-23,447,419.74	-23,731,009.74	2,135,648.28
TOTAL SECRETARIA DE OBRAS E INFRAESTRUCTURA			300,349,960.39		200,715,202.20	2,958,845,591.39	2,291,217,963.71	2,087,553,322.16	-2,859,210,833.20	-1,990,868,003.32	203,664,641.55

Jurisdicción: 1.1.1.02.00.000 - H.C.D.

Categoría Programática:

01 - ACTIVIDAD LEGISLATIVA MUNICIPAL

1.1.0 - TESORO MUNICIPAL

1.1.1 - RETRIBUCIONES DEL CARGO						153,016,704.87	153,016,704.87	138,499,750.43	-153,016,704.87	-153,016,704.87	14,516,954.44
1.1.3 - RETRIBUCIONES QUE NO HACEN AL CARGO						33,502,841.24	33,502,841.24	30,387,426.02	-33,502,841.24	-33,502,841.24	3,115,415.22
1.1.4 - SUELDO ANUAL COMPLEMENTARIO								337,591.58			-337,591.58
1.1.6.01 - APOORTE INSTITUTO DE PREVISION SOCIAL						20,486,508.12	20,486,508.12	19,068,809.17	-20,486,508.12	-20,486,508.12	1,417,698.95
1.1.6.02 - APOORTE I.O.M.A						8,048,518.40	8,048,518.40	7,488,261.87	-8,048,518.40	-8,048,518.40	560,256.53
1.1.6.03 - APOORTE A.R.T.						4,664,219.85	4,664,219.85	5,352,469.35	-4,664,219.85	-4,664,219.85	-688,249.50
1.2.1 - RETRIBUCIONES DEL CARGO						768,189.68	768,189.68	364,070.94	-768,189.68	-768,189.68	404,118.74
1.2.2 - RETRIBUCIONES QUE NO HACEN AL CARGO						368,731.06	368,731.06	174,754.06	-368,731.06	-368,731.06	193,977.00



MUNICIPIO DE LUJÁN

ESTADO DE EJECUCIÓN DEL PRESUPUESTO DE GASTOS

Desde 01/07/2024 Hasta 30/09/2024

Presupuesto: 2024

Fuente de Financiamiento	Objeto del Gasto	Crédito Aprobado	Crédito Vigente	Pedidos Pendientes	Preventivo	Compromiso	Devengado	Pagado	Crédito Disponible	Crédito Vig. Devengado	Devengado no Pagado
Jurisdicción: 1.1.1.02.00.000 - H.C.D.											
1.2.5.01	- APORTE INSTITUTO DE PREVISION SOCIAL					113,384.80	113,384.80		-113,384.80	-113,384.80	113,384.80
1.2.5.02	- APORTE I.O.M.A					45,353.92	45,353.92		-45,353.92	-45,353.92	45,353.92
1.2.5.03	- APORTE A.R.T.					48,668.86	48,668.86	23,106.90	-48,668.86	-48,668.86	25,561.96
1.4	- ASIGNACIONES FAMILIARES					957,276.00	957,276.00	928,919.00	-957,276.00	-957,276.00	28,357.00
1.6	- BENEFICIOS Y COMPENSACIONES					1,386,258.28	1,386,258.28	1,075,900.38	-1,386,258.28	-1,386,258.28	310,357.90
2.1.1	- ALIMENTOS PARA PERSONAS					55,961.30	390,911.30	390,911.30	-55,961.30	-390,911.30	
2.1.4	- PRODUCTOS AGROFORESTALES					68,000.00	68,000.00	68,000.00	-68,000.00	-68,000.00	
2.2.3	- CONFECCIONES TEXTILES					156,930.00	156,930.00	156,930.00	-156,930.00	-156,930.00	
2.3.3	- PRODUCTOS DE ARTES GRÁFICAS					4,200.00	4,200.00	4,200.00	-4,200.00	-4,200.00	
2.3.4	- PRODUCTOS DE PAPEL Y CARTÓN					59,300.00	59,300.00	59,300.00	-59,300.00	-59,300.00	
2.7.1	- PRODUCTOS FERROSOS					11,000.00	11,000.00	11,000.00	-11,000.00	-11,000.00	
2.7.4	- ESTRUCTURAS METÁLICAS ACABADAS					7,000.00	7,000.00	7,000.00	-7,000.00	-7,000.00	
2.9.2	- UTILES DE ESCRITORIO, OFICINA Y ENSEÑANZA					17,500.00	17,500.00	17,500.00	-17,500.00	-17,500.00	
2.9.4	- UTENSILIOS DE COCINA Y COMEDOR					6,120.00	6,120.00	6,120.00	-6,120.00	-6,120.00	
2.9.6	- REPUESTOS Y ACCESORIOS					6,500.00	6,500.00	6,500.00	-6,500.00	-6,500.00	
2.9.9	- OTROS					9,000.00	9,000.00	546,167.70	-9,000.00	-9,000.00	-537,167.70
3.2.4	- ALQUILER DE FOTOCOPIADORAS					292,998.78	292,998.78	280,493.62	-292,998.78	-292,998.78	12,505.16
3.3.1	- MANTENIMIENTO Y REPARACIÓN DE EDIFICIOS Y LOCALES					490,000.00			-490,000.00		
3.4.9	- OTROS					1,500,000.00	800,000.00	900,000.00	-1,500,000.00	-800,000.00	-100,000.00
3.5.1	- TRANSPORTE					331,500.00	331,500.00		-331,500.00	-331,500.00	331,500.00
3.5.3	- IMPRENTA, PUBLICACIONES Y REPRODUCCIONES					112,600.00			-112,600.00		
3.9.9	- OTROS					1,000,000.00	750,000.00	874,000.00	-1,000,000.00	-750,000.00	-124,000.00
4.3.4	- EQUIPO DE COMUNICACIÓN Y SEÑALAMIENTO				-870,000.00	870,000.00	870,000.00			-870,000.00	870,000.00



MUNICIPIO DE LUJÁN

ESTADO DE EJECUCIÓN DEL PRESUPUESTO DE GASTOS

Desde 01/07/2024 Hasta 30/09/2024

Presupuesto: 2024

Fuente de Financiamiento	Objeto del Gasto	Crédito Aprobado	Crédito Vigente	Pedidos Pendientes	Preventivo	Compromiso	Devengado	Pagado	Crédito Disponible	Crédito Vig. Devengado	Devengado no Pagado
Jurisdicción: 1.1.1.02.00.000 - H.C.D.											
TOTAL TESORO MUNICIPAL					-870,000.00	228,405,265.16	227,187,615.16	207,029,182.32	-227,535,265.16	-227,187,615.16	20,158,432.84
1.3.1 - DE ORIGEN MUNICIPAL											
1.6 - BENEFICIOS Y COMPENSACIONES						2,183,529.39	2,183,529.39	2,183,529.39	-2,183,529.39	-2,183,529.39	
TOTAL DE ORIGEN MUNICIPAL						2,183,529.39	2,183,529.39	2,183,529.39	-2,183,529.39	-2,183,529.39	
TOTAL ACTIVIDAD LEGISLATIVA MUNICIPAL					-870,000.00	230,588,794.55	229,371,144.55	209,212,711.71	-229,718,794.55	-229,371,144.55	20,158,432.84
TOTAL H.C.D.					-870,000.00	230,588,794.55	229,371,144.55	209,212,711.71	-229,718,794.55	-229,371,144.55	20,158,432.84
TOTALES GENERALES		0.00	1,654,497,853.19		641,600,207.15	15,552,092,363.99	13,237,148,953.83	12,070,890,747.52	-14,539,194,717.95	-11,582,651,100.64	1,166,258,206.31