



ESTADO DE EJECUCIÓN DEL PRESUPUESTO DE GASTOS

Desde 01/10/2024 Hasta 31/12/2024

Presupuesto: 2024

Fuente de Financiamiento	Objeto del Gasto	Crédito Aprobado	Crédito Vigente	Pedidos Pendientes	Preventivo	Compromiso	Devengado	Pagado	Crédito Disponible	Crédito Vig. Devengado	Devengado no Pagado
--------------------------	------------------	------------------	-----------------	--------------------	------------	------------	-----------	--------	--------------------	------------------------	---------------------


Jurisdicción: 1.1.1.01.01.000 - CONDUCCIÓN SUPERIOR

Categoría Programática:

01.01 - FORMULACIÓN Y POLÍTICAS ESTRATÉGICAS

1.1.0 - TESORO MUNICIPAL

1.1.1 - RETRIBUCIONES DEL CARGO			-1,945,104,683.72			65,460,287.03	65,460,287.03	57,746,286.31	-2,010,564,970.75	-2,010,564,970.75	7,714,000.72
1.1.3 - RETRIBUCIONES QUE NO HACEN AL CARGO			-33,910,073.81			10,416,818.76	10,416,818.76	9,450,822.32	-44,326,892.57	-44,326,892.57	965,996.44
1.1.4 - SUeldo ANUAL COMPLEMENTARIO						11,644,948.18	11,644,948.18	11,630,785.32	-11,644,948.18	-11,644,948.18	14,162.86
1.1.6.01 - APOORTE INSTITUTO DE PREVISION SOCIAL						10,086,570.07	10,086,570.07	7,579,474.98	-10,086,570.07	-10,086,570.07	2,507,095.09
1.1.6.02 - APOORTE I.O.M.A						3,982,505.26	3,982,505.26	2,989,886.40	-3,982,505.26	-3,982,505.26	992,618.86
1.1.6.03 - APOORTE A.R.T.						2,313,112.99	2,313,112.99	1,051,645.31	-2,313,112.99	-2,313,112.99	1,261,467.68
1.1.7 - COMPLEMENTOS			-484,900.15						-484,900.15	-484,900.15	
1.2.1 - RETRIBUCIONES DEL CARGO						6,405,002.29	6,405,002.29	7,017,089.45	-6,405,002.29	-6,405,002.29	-612,087.16
1.2.2 - RETRIBUCIONES QUE NO HACEN AL CARGO						1,635,467.39	1,635,467.39	1,858,450.44	-1,635,467.39	-1,635,467.39	-222,983.05
1.2.3 - SUeldo ANUAL COMPLEMENTARIO						1,296,460.49	1,296,460.49	1,296,460.49	-1,296,460.49	-1,296,460.49	
1.2.4 - OTROS GASTOS EN PERSONAL			-3,263,190.00			360,000.00	360,000.00	1,200,000.00	-3,623,190.00	-3,623,190.00	-840,000.00
1.2.5.01 - APOORTE INSTITUTO DE PREVISION SOCIAL						966,115.05	966,115.05	890,540.03	-966,115.05	-966,115.05	75,575.02
1.2.5.02 - APOORTE I.O.M.A						369,166.04	369,166.04	338,936.02	-369,166.04	-369,166.04	30,230.02
1.2.5.03 - APOORTE A.R.T.						374,326.73	374,326.73	236,356.78	-374,326.73	-374,326.73	137,969.95
1.2.6 - COMPLEMENTOS			-210,798.62						-210,798.62	-210,798.62	
1.3.1 - RETRIBUCIONES EXTRAORDINARIAS (HORAS EXTRAS)			-194,064.00						-194,064.00	-194,064.00	
1.4 - ASIGNACIONES FAMILIARES						654,964.00	654,964.00	633,271.00	-654,964.00	-654,964.00	21,693.00
1.6 - BENEFICIOS Y COMPENSACIONES						-300,000.00	-300,000.00	-300,000.00	300,000.00	300,000.00	
2.1.1 - ALIMENTOS PARA PERSONAS					-317,634.00	696,727.00	810,478.00	504,975.00	-379,093.00	-810,478.00	305,503.00
2.1.4 - PRODUCTOS AGROFORESTALES						24,900.00	24,900.00	24,900.00	-24,900.00	-24,900.00	




MUNICIPIO DE LUJÁN

ESTADO DE EJECUCIÓN DEL PRESUPUESTO DE GASTOS

Desde 01/10/2024 Hasta 31/12/2024

Presupuesto: 2024

Fuente de Financiamiento	Objeto del Gasto	Crédito Aprobado	Crédito Vigente	Pedidos Pendientes	Preventivo	Compromiso	Devengado	Pagado	Crédito Disponible	Crédito Vig. Devengado	Devengado no Pagado
Jurisdicción: 1.1.1.01.01.000 - CONDUCCIÓN SUPERIOR											
2.1.5 - MADERA, CORCHO Y SUS MANUFACTURAS							204,158.76			-204,158.76	204,158.76
2.2.2 - PRENDAS DE VESTIR			-390,425.00						-390,425.00	-390,425.00	
2.2.3 - CONFECCIONES TEXTILES								617,100.00			-617,100.00
2.2.9 - OTROS						6,937.00	6,937.00	878,137.00	-6,937.00	-6,937.00	-871,200.00
2.3.3 - PRODUCTOS DE ARTES GRÁFICAS			-7,500.00						-7,500.00	-7,500.00	
2.3.4 - PRODUCTOS DE PAPEL Y CARTÓN					-11,280.00	11,280.00	11,280.00	11,280.00		-11,280.00	
2.3.5 - LIBROS, REVISTAS Y PERIÓDICOS						38,500.00	38,500.00	38,500.00	-38,500.00	-38,500.00	
2.4.3 - ARTÍCULOS DE CAUCHO								74,800.00			-74,800.00
2.5.6 - COMBUSTIBLES Y LUBRICANTES						4,045,942.11	10,460,710.01	7,799,466.00	-4,045,942.11	-10,460,710.01	2,661,244.01
2.5.8 - PRODUCTOS DE MATERIAL PLÁSTICO								1,000,000.00			-1,000,000.00
2.6.1 - PRODUCTOS DE ARCILLA Y CERÁMICA						94,300.00	94,300.00	94,300.00	-94,300.00	-94,300.00	
2.7.1 - PRODUCTOS FERROSOS			-390,511.92			22,403.08	22,403.08	22,403.08	-412,915.00	-412,915.00	
2.7.4 - ESTRUCTURAS METÁLICAS ACABADAS			-122,100.00			9,400.00	9,400.00	9,400.00	-131,500.00	-131,500.00	
2.7.9 - OTROS						1,434,000.00	1,434,000.00		-1,434,000.00	-1,434,000.00	1,434,000.00
2.9.1 - ELEMENTOS DE LIMPIEZA						9,700.03	9,700.03	9,700.03	-9,700.03	-9,700.03	
2.9.2 - UTILES DE ESCRITORIO, OFICINA Y ENSEÑANZA						37,400.00	37,400.00	37,400.00	-37,400.00	-37,400.00	
2.9.3 - UTILES Y MATERIALES ELÉCTRICOS			-11,320.00			43,050.00	43,050.00	43,050.00	-54,370.00	-54,370.00	
2.9.6 - REPUESTOS Y ACCESORIOS					-287,800.00	2,670,916.30	2,670,916.30	79,116.30	-2,383,116.30	-2,670,916.30	2,591,800.00
2.9.9 - OTROS						650,048.95	1,250,048.95	1,250,048.95	-650,048.95	-1,250,048.95	
3.1.3 - GAS						219,717.79	219,717.79	774,529.56	-219,717.79	-219,717.79	-554,811.77
3.1.4 - TELÉFONOS, TELEX Y TELEFAX			-74,151.00						-74,151.00	-74,151.00	
3.1.5 - CORREOS Y TELÉGRAFO						926,879.61	926,879.61	16,100.00	-926,879.61	-926,879.61	910,779.61
3.2.4 - ALQUILER DE FOTOCOPIADORAS						440,171.88	440,171.88	440,171.88	-440,171.88	-440,171.88	




MUNICIPIO DE LUJÁN

ESTADO DE EJECUCIÓN DEL PRESUPUESTO DE GASTOS

Desde 01/10/2024 Hasta 31/12/2024

Presupuesto: 2024

Fuente de Financiamiento	Objeto del Gasto	Crédito Aprobado	Crédito Vigente	Pedidos Pendientes	Preventivo	Compromiso	Devengado	Pagado	Crédito Disponible	Crédito Vig. Devengado	Devengado no Pagado
Jurisdicción: 1.1.1.01.01.000 - CONDUCCIÓN SUPERIOR											
3.2.9 - OTROS						1,620,000.00	1,620,000.00	1,620,000.00	-1,620,000.00	-1,620,000.00	
3.3.2 - MANTENIMIENTO Y REPARACIÓN DE VEHÍCULOS			-386,550.00			900,000.00	900,000.00		-1,286,550.00	-1,286,550.00	900,000.00
3.3.9 - OTROS					-223,654.50	668,949.00	668,949.00	255,949.00	-445,294.50	-668,949.00	413,000.00
3.4.9 - OTROS						2,455,000.00	3,140,000.00	1,555,000.00	-2,455,000.00	-3,140,000.00	1,585,000.00
3.5.3 - IMPRENTA, PUBLICACIONES Y REPRODUCCIONES						143,500.00	143,500.00	143,500.00	-143,500.00	-143,500.00	
3.5.4 - PRIMAS Y GASTOS DE SEGUROS								112,412.01			-112,412.01
3.5.9 - OTROS			-5,424,000.00			2,400,000.00	2,888,000.00	1,538,000.00	-7,824,000.00	-8,312,000.00	1,350,000.00
3.6.1 - PUBLICIDAD			-18,110,000.00		-1,980,000.00	5,130,000.00	5,130,000.00	4,675,000.00	-21,260,000.00	-23,240,000.00	455,000.00
3.9.1 - SERVICIOS DE CEREMONIAL						7,249,120.00	7,249,120.00	558,580.00	-7,249,120.00	-7,249,120.00	6,690,540.00
3.9.9 - OTROS			-1,700,592.00				840,000.00	840,000.00	-1,700,592.00	-2,540,592.00	
4.3.4 - EQUIPO DE COMUNICACIÓN Y SEÑALAMIENTO						1,132,999.00	1,132,999.00	1,132,999.00	-1,132,999.00	-1,132,999.00	
4.3.7 - EQUIPO DE OFICINA Y MUEBLES							1,676,900.00	1,676,900.00		-1,676,900.00	
4.3.9 - EQUIPOS VARIOS			-599,130.00						-599,130.00	-599,130.00	
5.1.7 - TRANSFERENCIAS A OTRAS INSTITUCIONES CULTURALES Y SOCIALES :						300,000.00	300,000.00	300,000.00	-300,000.00	-300,000.00	
5.2.1 - TRANSFERENCIAS A PERSONAS						6,264,966.00	6,264,966.00	6,264,966.00	-6,264,966.00	-6,264,966.00	
TOTAL TESORO MUNICIPAL			-2,010,383,990.22		-2,820,368.50	155,312,552.03	166,335,129.69	138,018,688.66	-2,162,876,173.75	-2,176,719,119.91	28,316,441.03
1.3.1 - DE ORIGEN MUNICIPAL											
1.6 - BENEFICIOS Y COMPENSACIONES			102,216,578.83			1,705,580.10	1,705,580.10	1,705,580.10	100,510,998.73	100,510,998.73	
TOTAL DE ORIGEN MUNICIPAL			102,216,578.83			1,705,580.10	1,705,580.10	1,705,580.10	100,510,998.73	100,510,998.73	
1.3.2 - DE ORIGEN PROVINCIAL											
5.1.7 - TRANSFERENCIAS A OTRAS INSTITUCIONES CULTURALES Y SOCIALES :			1,000,000.00			1,000,000.00	1,000,000.00	1,000,000.00			



ESTADO DE EJECUCIÓN DEL PRESUPUESTO DE GASTOS

Desde 01/10/2024 Hasta 31/12/2024

Presupuesto: 2024

Fuente de Financiamiento	Objeto del Gasto	Crédito Aprobado	Crédito Vigente	Pedidos Pendientes	Preventivo	Compromiso	Devengado	Pagado	Crédito Disponible	Crédito Vig. Devengado	Devengado no Pagado
--------------------------	------------------	------------------	-----------------	--------------------	------------	------------	-----------	--------	--------------------	------------------------	---------------------

Jurisdicción: 1.1.1.01.01.000 - CONDUCCIÓN SUPERIOR

TOTAL DE ORIGEN PROVINCIAL			1,000,000.00			1,000,000.00	1,000,000.00	1,000,000.00			
TOTAL FORMULACIÓN Y POLÍTICAS ESTRATÉGICAS			-1,907,167,411.39		-2,820,368.50	158,018,132.13	169,040,709.79	140,724,268.76	-2,062,365,175.02	-2,076,208,121.18	28,316,441.03
Categoría Programática:											
01.02 - JUZGADO DE FALTAS											
1.1.0 - TESORO MUNICIPAL											
1.1.1 - RETRIBUCIONES DEL CARGO											
						25,872,737.44	25,872,737.44	24,660,767.79	-25,872,737.44	-25,872,737.44	1,211,969.65
1.1.3 - RETRIBUCIONES QUE NO HACEN AL CARGO											
			-1,740,737.18			14,211,423.93	14,211,423.93	13,231,446.04	-15,952,161.11	-15,952,161.11	979,977.89
1.1.4 - SUELDO ANUAL COMPLEMENTARIO											
						6,096,529.65	6,096,529.65	6,096,529.65	-6,096,529.65	-6,096,529.65	
1.1.6.01 - APORTE INSTITUTO DE PREVISION SOCIAL											
						5,076,279.25	5,076,279.25	4,087,063.71	-5,076,279.25	-5,076,279.25	989,215.54
1.1.6.02 - APORTE I.O.M.A											
						1,966,151.51	1,966,151.51	1,582,653.02	-1,966,151.51	-1,966,151.51	383,498.49
1.1.6.03 - APORTE A.R.T.											
						1,509,170.66	1,509,170.66	688,603.91	-1,509,170.66	-1,509,170.66	820,566.75
1.1.7 - COMPLEMENTOS											
			-720,257.51						-720,257.51	-720,257.51	
1.2.1 - RETRIBUCIONES DEL CARGO											
			-2,634,098.00						-2,634,098.00	-2,634,098.00	
1.2.2 - RETRIBUCIONES QUE NO HACEN AL CARGO											
			-688,844.00						-688,844.00	-688,844.00	
1.2.3 - SUELDO ANUAL COMPLEMENTARIO											
			-291,152.00						-291,152.00	-291,152.00	
1.2.5.01 - APORTE INSTITUTO DE PREVISION SOCIAL											
			-316,092.00						-316,092.00	-316,092.00	
1.2.5.02 - APORTE I.O.M.A											
			-126,437.00						-126,437.00	-126,437.00	
1.2.5.03 - APORTE A.R.T.											
			-140,232.00						-140,232.00	-140,232.00	
1.4 - ASIGNACIONES FAMILIARES											
						360,731.00	360,731.00	461,967.00	-360,731.00	-360,731.00	-101,236.00
1.6 - BENEFICIOS Y COMPENSACIONES											
						-240,000.00	-240,000.00	-240,000.00	240,000.00	240,000.00	
2.3.3 - PRODUCTOS DE ARTES GRÁFICAS											
						450,000.00	450,000.00		-450,000.00	-450,000.00	450,000.00
2.9.4 - UTENSILIOS DE COCINA Y COMEDOR											
					-79,081.00	79,081.00	79,081.00	79,081.00		-79,081.00	



MUNICIPIO DE LUJÁN

ESTADO DE EJECUCIÓN DEL PRESUPUESTO DE GASTOS


Desde 01/10/2024 Hasta 31/12/2024

Presupuesto: 2024

Fuente de Financiamiento	Objeto del Gasto	Crédito Aprobado	Crédito Vigente	Pedidos Pendientes	Preventivo	Compromiso	Devengado	Pagado	Crédito Disponible	Crédito Vig. Devengado	Devengado no Pagado
--------------------------	------------------	------------------	-----------------	--------------------	------------	------------	-----------	--------	--------------------	------------------------	---------------------

Jurisdicción: 1.1.1.01.01.000 - CONDUCCIÓN SUPERIOR

2.9.6 - REPUESTOS Y ACCESORIOS						30,999.99	221,959.99	221,959.99	-30,999.99	-221,959.99	
3.1.3 - GAS						78,624.29	78,624.29	183,300.94	-78,624.29	-78,624.29	-104,676.65
3.1.4 - TELÉFONOS, TELEX Y TELEFAX			-48,767.00						-48,767.00	-48,767.00	
3.1.5 - CORREOS Y TELÉGRAFO						1,926,660.67	1,926,660.67	837,215.46	-1,926,660.67	-1,926,660.67	1,089,445.21
3.3.1 - MANTENIMIENTO Y REPARACIÓN DE EDIFICIOS Y LOCALES							1,750,000.00	1,750,000.00		-1,750,000.00	
3.5.3 - IMPRENTA, PUBLICACIONES Y REPRODUCCIONES			-225,000.00						-225,000.00	-225,000.00	
4.3.6 - EQUIPO PARA COMPUTACIÓN					-1,213,555.20	890,992.08	890,992.08		322,563.12	-890,992.08	890,992.08
4.3.7 - EQUIPO DE OFICINA Y MUEBLES					-275,255.00	275,255.00	275,255.00	275,255.00		-275,255.00	
TOTAL TESORO MUNICIPAL			-6,931,616.69		-1,567,891.20	58,584,636.47	60,525,596.47	53,915,843.51	-63,948,361.96	-67,457,213.16	6,609,752.96
1.3.1 - DE ORIGEN MUNICIPAL											
1.6 - BENEFICIOS Y COMPENSACIONES						1,364,464.08	1,364,464.08	1,364,464.08	-1,364,464.08	-1,364,464.08	
TOTAL DE ORIGEN MUNICIPAL						1,364,464.08	1,364,464.08	1,364,464.08	-1,364,464.08	-1,364,464.08	
TOTAL JUZGADO DE FALTAS			-6,931,616.69		-1,567,891.20	59,949,100.55	61,890,060.55	55,280,307.59	-65,312,826.04	-68,821,677.24	6,609,752.96
Categoría Programática:											
51.01 - COMUNICACIÓN CON LA COMUNIDAD											
1.1.0 - TESORO MUNICIPAL											
2.7.1 - PRODUCTOS FERROSOS						79,824.00	79,824.00	79,824.00	-79,824.00	-79,824.00	
2.9.6 - REPUESTOS Y ACCESORIOS						33,100.00	33,100.00	33,100.00	-33,100.00	-33,100.00	
2.9.9 - OTROS						1,700.00	1,700.00	1,700.00	-1,700.00	-1,700.00	
3.4.9 - OTROS			-90,000.00			-220,000.00	-220,000.00	-220,000.00	130,000.00	130,000.00	
3.6.1 - PUBLICIDAD						-75,000.00	1,017,600.00	1,042,600.00	75,000.00	-1,017,600.00	-25,000.00



MUNICIPIO DE LUJÁN

ESTADO DE EJECUCIÓN DEL PRESUPUESTO DE GASTOS

Desde 01/10/2024 Hasta 31/12/2024

Presupuesto: 2024

Fuente de Financiamiento	Objeto del Gasto	Crédito Aprobado	Crédito Vigente	Pedidos Pendientes	Preventivo	Compromiso	Devengado	Pagado	Crédito Disponible	Crédito Vig. Devengado	Devengado no Pagado
Jurisdicción: 1.1.1.01.01.000 - CONDUCCIÓN SUPERIOR											
3.9.9 - OTROS			-440,000.00			-320,000.00	-320,000.00	-320,000.00	-120,000.00	-120,000.00	
TOTAL TESORO MUNICIPAL			-530,000.00			-500,376.00	592,224.00	617,224.00	-29,624.00	-1,122,224.00	-25,000.00
TOTAL COMUNICACIÓN CON LA COMUNIDAD			-530,000.00			-500,376.00	592,224.00	617,224.00	-29,624.00	-1,122,224.00	-25,000.00
TOTAL CONDUCCIÓN SUPERIOR			-1,914,629,028.08		-4,388,259.70	217,466,856.68	231,522,994.34	196,621,800.35	-2,127,707,625.06	-2,146,152,022.42	34,901,193.99
Jurisdicción: 1.1.1.01.13.000 - SECRETARÍA LEGAL Y TÉCNICA											
Categoría Programática:											
01 - ASESORAMIENTO LEGAL Y TÉCNICO											
1.1.0 - TESORO MUNICIPAL											
1.1.1 - RETRIBUCIONES DEL CARGO											
1.1.3 - RETRIBUCIONES QUE NO HACEN AL CARGO											
1.1.4 - SUELDO ANUAL COMPLEMENTARIO											
1.1.6.01 - APORTE INSTITUTO DE PREVISION SOCIAL											
1.1.6.02 - APORTE I.O.M.A											
1.1.6.03 - APORTE A.R.T.											
1.1.7 - COMPLEMENTOS											
1.2.1 - RETRIBUCIONES DEL CARGO											
1.2.2 - RETRIBUCIONES QUE NO HACEN AL CARGO											
1.2.3 - SUELDO ANUAL COMPLEMENTARIO											
1.2.5.01 - APORTE INSTITUTO DE PREVISION SOCIAL											
1.2.5.02 - APORTE I.O.M.A											




MUNICIPIO DE LUJÁN

ESTADO DE EJECUCIÓN DEL PRESUPUESTO DE GASTOS

Desde 01/10/2024 Hasta 31/12/2024

Presupuesto: 2024

Fuente de Financiamiento	Objeto del Gasto	Crédito Aprobado	Crédito Vigente	Pedidos Pendientes	Preventivo	Compromiso	Devengado	Pagado	Crédito Disponible	Crédito Vig. Devengado	Devengado no Pagado
Jurisdicción: 1.1.1.01.13.000 - SECRETARÍA LEGAL Y TÉCNICA											
1.2.5.03 - APORTE A.R.T.			-268,260.06			184,693.78	184,693.78	148,909.94	-452,953.84	-452,953.84	35,783.84
1.2.6 - COMPLEMENTOS			-123,346.00						-123,346.00	-123,346.00	
1.4 - ASIGNACIONES FAMILIARES						417,372.00	417,372.00	444,174.00	-417,372.00	-417,372.00	-26,802.00
1.6 - BENEFICIOS Y COMPENSACIONES						-210,000.00	-210,000.00	-210,000.00	210,000.00	210,000.00	
2.9.2 - UTILES DE ESCRITORIO, OFICINA Y ENSEÑANZA							189,090.00	189,090.00		-189,090.00	
2.9.6 - REPUESTOS Y ACCESORIOS								65,760.00			-65,760.00
3.1.4 - TELÉFONOS, TELEX Y TELEFAX			-33,300.00						-33,300.00	-33,300.00	
3.2.4 - ALQUILER DE FOTOCOPIADORAS						220,085.94	220,085.94	220,085.94	-220,085.94	-220,085.94	
3.4.3 - JURÍDICOS						5,490,490.17	5,490,490.17	5,490,490.17	-5,490,490.17	-5,490,490.17	
3.4.6 - DE INFORMÁTICA Y SISTEMAS COMPUTARIZADOS					-660,528.00	808,534.00	808,534.00		-148,006.00	-808,534.00	808,534.00
3.8.3 - DERECHOS Y TASAS						6,575.80	6,575.80	6,575.80	-6,575.80	-6,575.80	
3.8.9 - OTROS			-4,846.70			18,233.70	18,233.70	27,547.30	-23,080.40	-23,080.40	-9,313.60
3.9.9 - OTROS			-67,374.00						-67,374.00	-67,374.00	
4.3.6 - EQUIPO PARA COMPUTACIÓN			-715,806.00						-715,806.00	-715,806.00	
4.3.7 - EQUIPO DE OFICINA Y MUEBLES							690,000.00			-690,000.00	690,000.00
TOTAL TESORO MUNICIPAL			-11,460,284.97		-660,528.00	74,222,178.27	75,101,268.27	70,373,746.50	-85,021,935.24	-86,561,553.24	4,727,521.77
1.3.1 - DE ORIGEN MUNICIPAL											
1.6 - BENEFICIOS Y COMPENSACIONES						1,132,723.58	1,132,723.58	1,132,723.58	-1,132,723.58	-1,132,723.58	
TOTAL DE ORIGEN MUNICIPAL						1,132,723.58	1,132,723.58	1,132,723.58	-1,132,723.58	-1,132,723.58	
TOTAL ASESORAMIENTO LEGAL Y TÉCNICO			-11,460,284.97		-660,528.00	75,354,901.85	76,233,991.85	71,506,470.08	-86,154,658.82	-87,694,276.82	4,727,521.77
TOTAL SECRETARÍA LEGAL Y TÉCNICA			-11,460,284.97		-660,528.00	75,354,901.85	76,233,991.85	71,506,470.08	-86,154,658.82	-87,694,276.82	4,727,521.77



MUNICIPIO DE LUJÁN

ESTADO DE EJECUCIÓN DEL PRESUPUESTO DE GASTOS

Desde 01/10/2024 Hasta 31/12/2024

Presupuesto: 2024

Fuente de Financiamiento	Objeto del Gasto	Crédito Aprobado	Crédito Vigente	Pedidos Pendientes	Preventivo	Compromiso	Devengado	Pagado	Crédito Disponible	Crédito Vig. Devengado	Devengado no Pagado
--------------------------	------------------	------------------	-----------------	--------------------	------------	------------	-----------	--------	--------------------	------------------------	---------------------


Jurisdicción: 1.1.1.01.16.000 - SECRETARIA DE SALUD

Categoría Programática:

01.01 - EJECUCIÓN DE POLÍTICAS DE SALUD

1.1.0 - TESORO MUNICIPAL

1.1.1 - RETRIBUCIONES DEL CARGO						87,003,562.60	87,003,562.60	85,313,917.34	-87,003,562.60	-87,003,562.60	1,689,645.26
1.1.3 - RETRIBUCIONES QUE NO HACEN AL CARGO		-452,550,834.83				42,270,454.61	42,270,454.61	40,785,332.05	-494,821,289.44	-494,821,289.44	1,485,122.56
1.1.4 - SUeldo ANUAL COMPLEMENTARIO		-30,748,189.98				19,549,049.28	19,549,049.28	19,550,327.45	-50,297,239.26	-50,297,239.26	-1,278.17
1.1.6.01 - APOORTE INSTITUTO DE PREVISION SOCIAL		-16,833,024.22				16,016,648.75	16,016,648.75	13,322,187.60	-32,849,672.97	-32,849,672.97	2,694,461.15
1.1.6.02 - APOORTE I.O.M.A		-6,642,681.39				6,406,659.52	6,406,659.52	5,328,875.08	-13,049,340.91	-13,049,340.91	1,077,784.44
1.1.6.03 - APOORTE A.R.T.		-5,301,101.49				9,911,848.00	9,911,848.00	7,421,506.00	-15,212,949.49	-15,212,949.49	2,490,342.00
1.2.1 - RETRIBUCIONES DEL CARGO						21,865,252.49	21,865,252.49	21,543,704.57	-21,865,252.49	-21,865,252.49	321,547.92
1.2.2 - RETRIBUCIONES QUE NO HACEN AL CARGO						6,682,401.56	6,682,401.56	6,353,903.09	-6,682,401.56	-6,682,401.56	328,498.47
1.2.3 - SUeldo ANUAL COMPLEMENTARIO						4,077,767.39	4,077,767.39	3,864,608.12	-4,077,767.39	-4,077,767.39	213,159.27
1.2.5.01 - APOORTE INSTITUTO DE PREVISION SOCIAL						3,403,704.08	3,403,704.08	2,855,517.72	-3,403,704.08	-3,403,704.08	548,186.36
1.2.5.02 - APOORTE I.O.M.A						1,310,255.93	1,310,255.93	1,100,681.87	-1,310,255.93	-1,310,255.93	209,574.06
1.2.5.03 - APOORTE A.R.T.						1,295,325.20	1,295,325.20	746,346.66	-1,295,325.20	-1,295,325.20	548,978.54
1.2.6 - COMPLEMENTOS		-50,639.92							-50,639.92	-50,639.92	
1.3.1 - RETRIBUCIONES EXTRAORDINARIAS (HORAS EXTRAS)		-9,448,120.94							-9,448,120.94	-9,448,120.94	
1.4 - ASIGNACIONES FAMILIARES		-836,916.00				424,956.00	424,956.00	392,256.00	-1,261,872.00	-1,261,872.00	32,700.00
1.5 - ASISTENCIA SOCIAL AL PERSONAL						1,556,871.90	1,556,871.90		-1,556,871.90	-1,556,871.90	1,556,871.90
2.1.1 - ALIMENTOS PARA PERSONAS		-112,788.68				98,191.32	98,191.32	277,211.32	-210,980.00	-210,980.00	-179,020.00
2.3.4 - PRODUCTOS DE PAPEL Y CARTÓN								7,800.00			-7,800.00
2.5.6 - COMBUSTIBLES Y LUBRICANTES						7,358,801.80	10,074,663.73	8,223,793.53	-7,358,801.80	-10,074,663.73	1,850,870.20
2.5.8 - PRODUCTOS DE MATERIAL PLÁSTICO								34,000.00			-34,000.00



ESTADO DE EJECUCIÓN DEL PRESUPUESTO DE GASTOS


Desde 01/10/2024 Hasta 31/12/2024

Presupuesto: 2024

Fuente de Financiamiento	Objeto del Gasto	Crédito Aprobado	Crédito Vigente	Pedidos Pendientes	Preventivo	Compromiso	Devengado	Pagado	Crédito Disponible	Crédito Vig. Devengado	Devengado no Pagado
--------------------------	------------------	------------------	-----------------	--------------------	------------	------------	-----------	--------	--------------------	------------------------	---------------------

Jurisdicción: 1.1.1.01.16.000 - SECRETARIA DE SALUD

2.7.1 - PRODUCTOS FERROSOS			-20,520.71						-20,520.71	-20,520.71	
2.9.1 - ELEMENTOS DE LIMPIEZA			-32,490.00						-32,490.00	-32,490.00	
2.9.2 - UTILES DE ESCRITORIO, OFICINA Y ENSEÑANZA			-36,225.00						-36,225.00	-36,225.00	
2.9.3 - UTILES Y MATERIALES ELÉCTRICOS								4,200.03			-4,200.03
2.9.6 - REPUESTOS Y ACCESORIOS						2,420.00	2,420.00	6,420.00	-2,420.00	-2,420.00	-4,000.00
2.9.9 - OTROS						28,400.00	28,400.00	28,400.00	-28,400.00	-28,400.00	
3.1.3 - GAS						1,879,188.95	1,879,188.95	2,953,083.42	-1,879,188.95	-1,879,188.95	-1,073,894.47
3.1.4 - TELÉFONOS, TELEX Y TELEFAX			-527,365.00						-527,365.00	-527,365.00	
3.1.5 - CORREOS Y TELÉGRAFO			-11,475.00						-11,475.00	-11,475.00	
3.2.4 - ALQUILER DE FOTOCOPIADORAS						14,401,073.13	17,628,279.13	12,974,645.38	-14,401,073.13	-17,628,279.13	4,653,633.75
3.3.7 - LIMPIEZA, ASEO Y FUMIGACIÓN							8,043,750.00	7,507,500.00		-8,043,750.00	536,250.00
3.4.1 - ESTUDIOS, INVESTIGACIONES Y PROYECTOS DE FACTIBILIDAD						2,178,000.00	2,178,000.00	1,996,500.00	-2,178,000.00	-2,178,000.00	181,500.00
3.4.2 - MÉDICOS Y SANITARIOS						1,087,335.16	1,087,335.16	1,087,335.16	-1,087,335.16	-1,087,335.16	
3.4.9 - OTROS							7,516,308.00	7,009,215.00		-7,516,308.00	507,093.00
3.5.1 - TRANSPORTE							28,800,000.00	27,000,000.00		-28,800,000.00	1,800,000.00
3.5.4 - PRIMAS Y GASTOS DE SEGUROS								14,167.72			-14,167.72
3.7.9 - OTROS			-8,840.00						-8,840.00	-8,840.00	
3.9.9 - OTROS							11,600,640.00	8,700,480.00		-11,600,640.00	2,900,160.00
4.3.9 - EQUIPOS VARIOS							1,126,000.00			-1,126,000.00	1,126,000.00
5.1.4.01 - AYUDA SOCIALES A PERSONAS						902,900.00	902,900.00	902,900.00	-902,900.00	-902,900.00	
TOTAL TESORO MUNICIPAL			-523,161,213.16			249,711,067.67	312,740,833.60	287,306,815.11	-772,872,280.83	-835,902,046.76	25,434,018.49
1.3.1 - DE ORIGEN MUNICIPAL											



ESTADO DE EJECUCIÓN DEL PRESUPUESTO DE GASTOS

Desde 01/10/2024 Hasta 31/12/2024

Presupuesto: 2024

Fuente de Financiamiento	Objeto del Gasto	Crédito Aprobado	Crédito Vigente	Pedidos Pendientes	Preventivo	Compromiso	Devengado	Pagado	Crédito Disponible	Crédito Vig. Devengado	Devengado no Pagado
--------------------------	------------------	------------------	-----------------	--------------------	------------	------------	-----------	--------	--------------------	------------------------	---------------------

Jurisdicción: 1.1.1.01.16.000 - SECRETARIA DE SALUD

1.6 - BENEFICIOS Y COMPENSACIONES						2,609,419.70	2,609,419.70	2,609,419.70	-2,609,419.70	-2,609,419.70	
5.1.7 - TRANSFERENCIAS A OTRAS INSTITUCIONES CULTURALES Y SOCIALES			11,056,683.30			7,252,203.47	7,252,203.47	7,252,203.47	3,804,479.83	3,804,479.83	
TOTAL DE ORIGEN MUNICIPAL			11,056,683.30			9,861,623.17	9,861,623.17	9,861,623.17	1,195,060.13	1,195,060.13	
TOTAL EJECUCIÓN DE POLÍTICAS DE SALUD			-512,104,529.86			259,572,690.84	322,602,456.77	297,168,438.28	-771,677,220.70	-834,706,986.63	25,434,018.49


Categoría Programática:

01.02 - EFICIENCIA SANITARIA PROGRAMAS Y RECURSOS

1.1.0 - TESORO MUNICIPAL

2.1.1 - ALIMENTOS PARA PERSONAS			-1,197,000.00						-1,197,000.00	-1,197,000.00	
2.5.1 - COMPUESTOS QUÍMICOS			-82,466.00						-82,466.00	-82,466.00	
2.5.2 - PRODUCTOS FARMACÉUTICOS Y MEDICINALES			-13,996,753.00			37,167.00	37,167.00	37,167.00	-14,033,920.00	-14,033,920.00	
2.9.1 - ELEMENTOS DE LIMPIEZA			-1,825,782.00						-1,825,782.00	-1,825,782.00	
2.9.5 - UTILES MENORES MÉDICOS, QUIRÚRGICO Y DE LABORATORIO			-4,493,738.00						-4,493,738.00	-4,493,738.00	
2.9.9 - OTROS			-1,032,990.00						-1,032,990.00	-1,032,990.00	
3.2.2 - ALQUILER DE MAQUINARIA, EQUIPO Y MEDIOS DE TRANSPORTE			-548,947.00						-548,947.00	-548,947.00	
3.4.6 - DE INFORMÁTICA Y SISTEMAS COMPUTARIZADOS			-1,336,083.00						-1,336,083.00	-1,336,083.00	
3.5.3 - IMPRENTA, PUBLICACIONES Y REPRODUCCIONES			-650,034.00						-650,034.00	-650,034.00	
4.3.4 - EQUIPO DE COMUNICACIÓN Y SEÑALAMIENTO			-330,427.00						-330,427.00	-330,427.00	
4.3.7 - EQUIPO DE OFICINA Y MUEBLES			-681,311.00						-681,311.00	-681,311.00	
5.1.4.01 - AYUDA SOCIALES A PERSONAS			-3,638,439.00						-3,638,439.00	-3,638,439.00	
TOTAL TESORO MUNICIPAL			-29,813,970.00			37,167.00	37,167.00	37,167.00	-29,851,137.00	-29,851,137.00	

1.3.1 - DE ORIGEN MUNICIPAL



ESTADO DE EJECUCIÓN DEL PRESUPUESTO DE GASTOS

Desde 01/10/2024 Hasta 31/12/2024

Presupuesto: 2024

Fuente de Financiamiento	Objeto del Gasto	Crédito Aprobado	Crédito Vigente	Pedidos Pendientes	Preventivo	Compromiso	Devengado	Pagado	Crédito Disponible	Crédito Vig. Devengado	Devengado no Pagado
--------------------------	------------------	------------------	-----------------	--------------------	------------	------------	-----------	--------	--------------------	------------------------	---------------------

Jurisdicción: 1.1.1.01.16.000 - SECRETARIA DE SALUD


1.1.1 - RETRIBUCIONES DEL CARGO			10,684,529.81			10,684,529.81	10,684,529.81	10,684,529.81			
1.1.7 - COMPLEMENTOS			-5,221,017.10						-5,221,017.10	-5,221,017.10	
1.2.6 - COMPLEMENTOS			-5,463,512.71						-5,463,512.71	-5,463,512.71	
2.5.2 - PRODUCTOS FARMACÉUTICOS Y MEDICINALES						-37,167.00	-37,167.00	-37,167.00	37,167.00	37,167.00	
TOTAL DE ORIGEN MUNICIPAL						10,647,362.81	10,647,362.81	10,647,362.81	-10,647,362.81	-10,647,362.81	
TOTAL EFICIENCIA SANITARIA PROGRAMAS Y RECURSOS			-29,813,970.00			10,684,529.81	10,684,529.81	10,684,529.81	-40,498,499.81	-40,498,499.81	

Categoría Programática:

40 - BROMATOLOGÍA Y SANIDAD ANIMAL

1.1.0 - TESORO MUNICIPAL

1.1.1 - RETRIBUCIONES DEL CARGO						58,204,508.96	58,204,508.96	56,572,734.86	-58,204,508.96	-58,204,508.96	1,631,774.10
1.1.3 - RETRIBUCIONES QUE NO HACEN AL CARGO			-1,017,821.73			38,417,444.18	38,417,444.18	35,843,712.90	-39,435,265.91	-39,435,265.91	2,573,731.28
1.1.4 - SUELDO ANUAL COMPLEMENTARIO						14,608,211.59	14,608,211.59	13,192,351.07	-14,608,211.59	-14,608,211.59	1,415,860.52
1.1.6.01 - APORTE INSTITUTO DE PREVISION SOCIAL						11,859,771.31	11,859,771.31	9,670,904.03	-11,859,771.31	-11,859,771.31	2,188,867.28
1.1.6.02 - APORTE I.O.M.A						4,645,535.45	4,645,535.45	3,788,617.22	-4,645,535.45	-4,645,535.45	856,918.23
1.1.6.03 - APORTE A.R.T.						4,182,443.59	4,182,443.59	2,917,936.30	-4,182,443.59	-4,182,443.59	1,264,507.29
1.1.7 - COMPLEMENTOS			-2,064,295.67						-2,064,295.67	-2,064,295.67	
1.2.1 - RETRIBUCIONES DEL CARGO						1,012,845.82	1,012,845.82	1,523,545.34	-1,012,845.82	-1,012,845.82	-510,699.52
1.2.2 - RETRIBUCIONES QUE NO HACEN AL CARGO						320,335.80	320,335.80	465,515.31	-320,335.80	-320,335.80	-145,179.51
1.2.3 - SUELDO ANUAL COMPLEMENTARIO						284,577.14	284,577.14	284,577.14	-284,577.14	-284,577.14	
1.2.5.01 - APORTE INSTITUTO DE PREVISION SOCIAL						149,155.45	149,155.45	180,222.63	-149,155.45	-149,155.45	-31,067.18
1.2.5.02 - APORTE I.O.M.A						59,662.19	59,662.19	72,089.05	-59,662.19	-59,662.19	-12,426.86
1.2.5.03 - APORTE A.R.T.						62,153.44	62,153.44	79,136.71	-62,153.44	-62,153.44	-16,983.27



ESTADO DE EJECUCIÓN DEL PRESUPUESTO DE GASTOS


Desde 01/10/2024 Hasta 31/12/2024

Presupuesto: 2024

Fuente de Financiamiento	Objeto del Gasto	Crédito Aprobado	Crédito Vigente	Pedidos Pendientes	Preventivo	Compromiso	Devengado	Pagado	Crédito Disponible	Crédito Vig. Devengado	Devengado no Pagado
--------------------------	------------------	------------------	-----------------	--------------------	------------	------------	-----------	--------	--------------------	------------------------	---------------------

Jurisdicción: 1.1.1.01.16.000 - SECRETARIA DE SALUD

1.3.1 - RETRIBUCIONES EXTRAORDINARIAS (HORAS EXTRAS)			-2,123,203.04			3,178,350.72	3,178,350.72	3,359,924.55	-5,301,553.76	-5,301,553.76	-181,573.83
1.4 - ASIGNACIONES FAMILIARES						650,551.00	650,551.00	630,015.00	-650,551.00	-650,551.00	20,536.00
1.5 - ASISTENCIA SOCIAL AL PERSONAL						1,051,295.90	1,051,295.90	1,051,295.90	-1,051,295.90	-1,051,295.90	
2.1.1 - ALIMENTOS PARA PERSONAS						350,000.00	365,000.00		-350,000.00	-365,000.00	365,000.00
2.1.2 - ALIMENTOS PARA ANIMALES						2,710,969.10	6,230,969.10	5,610,000.00	-2,710,969.10	-6,230,969.10	620,969.10
2.2.2 - PRENDAS DE VESTIR			-84,099.00		-1,149,514.00	1,785,560.00	1,785,560.00		-720,145.00	-1,869,659.00	1,785,560.00
2.2.3 - CONFECCIONES TEXTILES						31,800.00	31,800.00		-31,800.00	-31,800.00	31,800.00
2.2.9 - OTROS			-344,148.00						-344,148.00	-344,148.00	
2.3.1 - PAPEL DE ESCRITORIO Y CARTÓN						357,120.00	357,120.00	361,200.00	-357,120.00	-357,120.00	-4,080.00
2.3.4 - PRODUCTOS DE PAPEL Y CARTÓN						146,772.00	146,772.00	198,881.36	-146,772.00	-146,772.00	-52,109.36
2.4.2 - ARTÍCULOS DE CUERO						124,160.00	124,160.00		-124,160.00	-124,160.00	124,160.00
2.5.1 - COMPUESTOS QUÍMICOS						59,642.88	59,642.88	26,337.71	-59,642.88	-59,642.88	33,305.17
2.5.2 - PRODUCTOS FARMACÉUTICOS Y MEDICINALES					-821,928.50	1,489,703.12	1,526,212.50	16,000.00	-667,774.62	-1,526,212.50	1,510,212.50
2.5.4 - INSECTICIDAS, FUMIGANTES Y OTROS						2,460,000.00	2,460,000.00		-2,460,000.00	-2,460,000.00	2,460,000.00
2.5.5 - TINTAS, PINTURAS Y COLORANTES					-158,619.51	158,619.51	158,619.51			-158,619.51	158,619.51
2.5.7 - ESPECÍFICOS VETERINARIOS					-2,313,242.00	1,795,036.00	1,795,036.00	2,757,720.00	518,206.00	-1,795,036.00	-962,684.00
2.5.9 - OTROS						10,000.00	10,000.00	20,000.00	-10,000.00	-10,000.00	-10,000.00
2.6.2 - PRODUCTOS DE VIDRIO			-22,680.00						-22,680.00	-22,680.00	
2.6.4 - PRODUCTOS DE CEMENTO, ASBESTO Y YESO			-16,800.00						-16,800.00	-16,800.00	
2.6.9 - OTROS			-4,980.04		-24,429.18			11,819.96	19,449.14	-4,980.04	-11,819.96
2.7.1 - PRODUCTOS FERROSOS			-479,312.00			30,728.00	30,728.00	30,728.00	-510,040.00	-510,040.00	
2.7.5 - HERRAMIENTAS MENORES			-10,800.00						-10,800.00	-10,800.00	
2.7.9 - OTROS					-767,317.00	768,618.76	768,618.76	1,620.00	-1,301.76	-768,618.76	766,998.76



MUNICIPIO DE LUJÁN


ESTADO DE EJECUCIÓN DEL PRESUPUESTO DE GASTOS

Desde 01/10/2024 Hasta 31/12/2024 Presupuesto: 2024

Fuente de Financiamiento	Objeto del Gasto	Crédito Aprobado	Crédito Vigente	Pedidos Pendientes	Preventivo	Compromiso	Devengado	Pagado	Crédito Disponible	Crédito Vig. Devengado	Devengado no Pagado
--------------------------	------------------	------------------	-----------------	--------------------	------------	------------	-----------	--------	--------------------	------------------------	---------------------

Jurisdicción: 1.1.1.01.16.000 - SECRETARIA DE SALUD

2.8.4 - PIEDRA, ARCILLA Y ARENA			-95,760.00						-95,760.00	-95,760.00	
2.9.1 - ELEMENTOS DE LIMPIEZA			-70,747.70			492,185.28	492,185.28	464,113.07	-562,932.98	-562,932.98	28,072.21
2.9.2 - UTILES DE ESCRITORIO, OFICINA Y ENSEÑANZA						4,120.00	4,120.00	6,220.00	-4,120.00	-4,120.00	-2,100.00
2.9.3 - UTILES Y MATERIALES ELÉCTRICOS					-411,044.00	411,044.00	411,044.00			-411,044.00	411,044.00
2.9.5 - UTILES MENORES MÉDICOS, QUIRÚRGICO Y DE LABORATORIO			-1,087,272.20		-58,254.24			303,117.86	-1,029,017.96	-1,087,272.20	-303,117.86
2.9.6 - REPUESTOS Y ACCESORIOS					-106,000.00	693,940.00	825,940.00	19,940.00	-587,940.00	-825,940.00	806,000.00
2.9.9 - OTROS			-687,166.88		-13,363.12	263,583.12	263,583.12	53,220.00	-937,386.88	-950,750.00	210,363.12
3.1.4 - TELÉFONOS, TELEX Y TELEFAX			-414,393.00						-414,393.00	-414,393.00	
3.3.1 - MANTENIMIENTO Y REPARACIÓN DE EDIFICIOS Y LOCALES						3,000,000.00	3,000,000.00		-3,000,000.00	-3,000,000.00	3,000,000.00
3.3.2 - MANTENIMIENTO Y REPARACIÓN DE VEHÍCULOS						1,450,000.00	1,450,000.00		-1,450,000.00	-1,450,000.00	1,450,000.00
3.3.9 - OTROS						3,000,000.00	3,000,000.00	3,000,000.00	-3,000,000.00	-3,000,000.00	
3.4.9 - OTROS						4,598,000.00	6,606,600.00	6,025,800.00	-4,598,000.00	-6,606,600.00	580,800.00
3.5.1 - TRANSPORTE			-788,992.00						-788,992.00	-788,992.00	
3.5.3 - IMPRENTA, PUBLICACIONES Y REPRODUCCIONES			-821,984.00						-821,984.00	-821,984.00	
3.7.9 - OTROS						1,200.00	1,200.00	1,200.00	-1,200.00	-1,200.00	
4.3.1 - MAQUINARIA Y EQUIPO DE PRODUCCIÓN								1,160,000.00			-1,160,000.00
4.3.3 - EQUIPO SANITARIO Y DE LABORATORIO			-1,620,000.00						-1,620,000.00	-1,620,000.00	
4.3.6 - EQUIPO PARA COMPUTACIÓN			-164,010.00						-164,010.00	-164,010.00	
4.3.7 - EQUIPO DE OFICINA Y MUEBLES			-380,400.00						-380,400.00	-380,400.00	
4.3.9 - EQUIPOS VARIOS						2,187,200.00	2,187,200.00		-2,187,200.00	-2,187,200.00	2,187,200.00
TOTAL TESORO MUNICIPAL			-12,298,865.26		-5,823,711.55	167,066,844.31	172,778,953.69	149,700,495.97	-173,541,998.02	-185,077,818.95	23,078,457.72
1.3.1 - DE ORIGEN MUNICIPAL											



MUNICIPIO DE LUJÁN

ESTADO DE EJECUCIÓN DEL PRESUPUESTO DE GASTOS

Desde 01/10/2024 Hasta 31/12/2024

Presupuesto: 2024

Fuente de Financiamiento	Objeto del Gasto	Crédito Aprobado	Crédito Vigente	Pedidos Pendientes	Preventivo	Compromiso	Devengado	Pagado	Crédito Disponible	Crédito Vig. Devengado	Devengado no Pagado
Jurisdicción: 1.1.1.01.16.000 - SECRETARIA DE SALUD											
1.1.1 - RETRIBUCIONES DEL CARGO			1,826,352.00			1,826,352.00	1,826,352.00	1,826,352.00			
1.6 - BENEFICIOS Y COMPENSACIONES						3,733,883.78	3,733,883.78	3,733,883.78	-3,733,883.78	-3,733,883.78	
2.5.7 - ESPECÍFICOS VETERINARIOS						675,430.00	675,430.00	675,430.00	-675,430.00	-675,430.00	
TOTAL DE ORIGEN MUNICIPAL			1,826,352.00			6,235,665.78	6,235,665.78	6,235,665.78	-4,409,313.78	-4,409,313.78	
TOTAL BROMATOLOGÍA Y SANIDAD ANIMAL			-10,472,513.26		-5,823,711.55	173,302,510.09	179,014,619.47	155,936,161.75	-177,951,311.80	-189,487,132.73	23,078,457.72
Categoría Programática:											
42 - PREVENCIÓN Y CONTROL DE RIESGOS Y ENFERMEDADES											
1.1.0 - TESORO MUNICIPAL											
1.1.1 - RETRIBUCIONES DEL CARGO			709,834,734.99			297,180,285.63	297,180,285.63	275,210,578.76	412,654,449.36	412,654,449.36	21,969,706.87
1.1.3 - RETRIBUCIONES QUE NO HACEN AL CARGO			-209,618,328.23			209,791,748.94	209,791,748.94	199,017,516.67	-419,410,077.17	-419,410,077.17	10,774,232.27
1.1.4 - SUELDO ANUAL COMPLEMENTARIO						116,975,677.76	116,975,677.76	116,317,963.41	-116,975,677.76	-116,975,677.76	657,714.35
1.1.6.01 - APORTE INSTITUTO DE PREVISION SOCIAL						96,987,424.34	96,987,424.34	73,295,745.24	-96,987,424.34	-96,987,424.34	23,691,679.10
1.1.6.02 - APORTE I.O.M.A						38,512,918.76	38,512,918.76	31,522,937.01	-38,512,918.76	-38,512,918.76	6,989,981.75
1.1.6.03 - APORTE A.R.T.						33,162,038.94	33,162,038.94	25,319,595.19	-33,162,038.94	-33,162,038.94	7,842,443.75
1.1.7 - COMPLEMENTOS			-3,642,920.96						-3,642,920.96	-3,642,920.96	
1.2.1 - RETRIBUCIONES DEL CARGO						51,030,935.23	51,030,935.23	51,601,537.62	-51,030,935.23	-51,030,935.23	-570,602.39
1.2.2 - RETRIBUCIONES QUE NO HACEN AL CARGO						10,294,184.94	10,294,184.94	10,445,287.45	-10,294,184.94	-10,294,184.94	-151,102.51
1.2.3 - SUELDO ANUAL COMPLEMENTARIO			-2,645,203.04			9,646,981.90	9,646,981.90	9,646,981.90	-12,292,184.94	-12,292,184.94	
1.2.5.01 - APORTE INSTITUTO DE PREVISION SOCIAL						7,834,064.99	7,834,064.99	6,011,376.79	-7,834,064.99	-7,834,064.99	1,822,688.20
1.2.5.02 - APORTE I.O.M.A						3,133,626.03	3,133,626.03	2,699,216.46	-3,133,626.03	-3,133,626.03	434,409.57
1.2.5.03 - APORTE A.R.T.						2,834,082.99	2,834,082.99	2,430,717.12	-2,834,082.99	-2,834,082.99	403,365.87
1.2.6 - COMPLEMENTOS			-98,090.50						-98,090.50	-98,090.50	



MUNICIPIO DE LUJÁN

ESTADO DE EJECUCIÓN DEL PRESUPUESTO DE GASTOS

Desde 01/10/2024 Hasta 31/12/2024

Presupuesto: 2024

Fuente de Financiamiento	Objeto del Gasto	Crédito Aprobado	Crédito Vigente	Pedidos Pendientes	Preventivo	Compromiso	Devengado	Pagado	Crédito Disponible	Crédito Vig. Devengado	Devengado no Pagado
Jurisdicción: 1.1.1.01.16.000 - SECRETARIA DE SALUD											
	1.3.1 - RETRIBUCIONES EXTRAORDINARIAS (HORAS EXTRAS)					164,018.40	164,018.40	311,783.04	-164,018.40	-164,018.40	-147,764.64
	1.4 - ASIGNACIONES FAMILIARES					9,453,445.00	9,453,445.00	8,855,764.00	-9,453,445.00	-9,453,445.00	597,681.00
	1.5 - ASISTENCIA SOCIAL AL PERSONAL					2,927,333.34	2,927,333.34	875,518.00	-2,927,333.34	-2,927,333.34	2,051,815.34
	2.1.1 - ALIMENTOS PARA PERSONAS					1,426,706.40	1,449,206.40	735,000.00	-1,426,706.40	-1,449,206.40	714,206.40
	2.2.2 - PRENDAS DE VESTIR					770,340.00	770,340.00		-770,340.00	-770,340.00	770,340.00
	2.3.3 - PRODUCTOS DE ARTES GRÁFICAS				-624,000.00	1,244,000.00	1,244,000.00	1,244,000.00	-620,000.00	-1,244,000.00	
	2.3.4 - PRODUCTOS DE PAPEL Y CARTÓN					669,686.40	669,686.40	669,686.40	-669,686.40	-669,686.40	
	2.3.9 - OTROS						476,000.00			-476,000.00	476,000.00
	2.5.1 - COMPUESTOS QUÍMICOS					244,800.00	1,319,673.00	1,007,381.32	-244,800.00	-1,319,673.00	312,291.68
	2.5.2 - PRODUCTOS FARMACÉUTICOS Y MEDICINALES				-15,537,782.00	27,431,546.77	41,292,490.05	40,284,564.04	-11,893,764.77	-41,292,490.05	1,007,926.01
	2.5.7 - ESPECÍFICOS VETERINARIOS							36,000.00			-36,000.00
	2.5.8 - PRODUCTOS DE MATERIAL PLÁSTICO		-87,900.00					13,400.00	-87,900.00	-87,900.00	-13,400.00
	2.7.2 - PRODUCTOS NO FERROSOS						65,000.00	65,000.00		-65,000.00	
	2.7.4 - ESTRUCTURAS METÁLICAS ACABADAS		-12,000.00			2,600.00	2,600.00	2,600.00	-14,600.00	-14,600.00	
	2.7.5 - HERRAMIENTAS MENORES					49,600.00	49,600.00		-49,600.00	-49,600.00	49,600.00
	2.9.1 - ELEMENTOS DE LIMPIEZA					1,129,296.53	1,129,296.53	2,519,370.53	-1,129,296.53	-1,129,296.53	-1,390,074.00
	2.9.2 - UTILES DE ESCRITORIO, OFICINA Y ENSEÑANZA				-9,500.00	36,599.70	36,599.70	15,599.70	-27,099.70	-36,599.70	21,000.00
	2.9.3 - UTILES Y MATERIALES ELÉCTRICOS					300,000.00	300,000.00		-300,000.00	-300,000.00	300,000.00
	2.9.5 - UTILES MENORES MÉDICOS, QUIRÚRGICO Y DE LABORATORIO				-333,650.00	8,586,826.50	10,559,385.30	6,960,508.80	-8,253,176.50	-10,559,385.30	3,598,876.50
	2.9.6 - REPUESTOS Y ACCESORIOS				-3,071,200.00	9,082,000.00	9,082,000.00	10,282,234.00	-6,010,800.00	-9,082,000.00	-1,200,234.00
	2.9.9 - OTROS		-159,341.36			1,895,400.00	1,895,400.00	279,500.00	-2,054,741.36	-2,054,741.36	1,615,900.00
	3.2.1 - ALQUILER DE EDIFICIOS Y LOCALES						660,000.00	220,000.00		-660,000.00	440,000.00
	3.2.2 - ALQUILER DE MAQUINARIA, EQUIPO Y MEDIOS DE TRANSPORTE							217,206.00			-217,206.00



ESTADO DE EJECUCIÓN DEL PRESUPUESTO DE GASTOS


Desde 01/10/2024 Hasta 31/12/2024

Presupuesto: 2024

Fuente de Financiamiento	Objeto del Gasto	Crédito Aprobado	Crédito Vigente	Pedidos Pendientes	Preventivo	Compromiso	Devengado	Pagado	Crédito Disponible	Crédito Vig. Devengado	Devengado no Pagado
--------------------------	------------------	------------------	-----------------	--------------------	------------	------------	-----------	--------	--------------------	------------------------	---------------------

Jurisdicción: 1.1.1.01.16.000 - SECRETARIA DE SALUD

3.3.1 - MANTENIMIENTO Y REPARACIÓN DE EDIFICIOS Y LOCALES			-8,182,420.00						-8,182,420.00	-8,182,420.00	
3.3.2 - MANTENIMIENTO Y REPARACIÓN DE VEHÍCULOS							933,600.00	2,086,380.00		-933,600.00	-1,152,780.00
3.3.3 - MANTENIMIENTO Y REPARACIÓN DE MAQUINARIA Y EQUIPO							230,000.00			-230,000.00	230,000.00
3.3.5 - MANTENIMIENTO DE ESPACIOS VERDES Y DEL ARBOLADO								759,518.00			-759,518.00
3.3.7 - LIMPIEZA, ASEO Y FUMIGACIÓN			-7,092,320.00						-7,092,320.00	-7,092,320.00	
3.3.9 - OTROS						2,600,000.00	9,912,500.00	6,825,000.00	-2,600,000.00	-9,912,500.00	3,087,500.00
3.4.2 - MÉDICOS Y SANITARIOS			-1,680,000.00						-1,680,000.00	-1,680,000.00	
3.4.6 - DE INFORMÁTICA Y SISTEMAS COMPUTARIZADOS						5,717,250.00	5,717,250.00	3,630,000.00	-5,717,250.00	-5,717,250.00	2,087,250.00
3.4.9 - OTROS			-1,400,700.00						-1,400,700.00	-1,400,700.00	
3.5.3 - IMPRENTA, PUBLICACIONES Y REPRODUCCIONES								5,286,000.00		-5,286,000.00	
3.7.9 - OTROS			-7,500.00			18,000.00	18,000.00	18,000.00	-25,500.00	-25,500.00	
4.3.3 - EQUIPO SANITARIO Y DE LABORATORIO						411,480.00	411,480.00	2,055,000.00	-411,480.00	-411,480.00	-1,643,520.00
4.3.6 - EQUIPO PARA COMPUTACIÓN						3,790,902.72	7,274,164.72	8,300,164.72	-3,790,902.72	-7,274,164.72	-1,026,000.00
4.3.7 - EQUIPO DE OFICINA Y MUEBLES					-2,506,000.00	1,613,999.00	1,613,999.00	2,327,999.00	892,001.00	-1,613,999.00	-714,000.00
5.1.4.01 - AYUDA SOCIALES A PERSONAS						1,727,100.00	1,665,399.72	1,027,999.44	-1,727,100.00	-1,665,399.72	637,400.28
6.2.1.01 - ANTICIPO A JUBILADOS						74,166.60	74,166.60	74,166.60	-74,166.60	-74,166.60	
TOTAL TESORO MUNICIPAL			475,208,010.90		-22,082,132.00	958,751,067.81	994,066,604.61	910,504,797.21	-461,460,924.91	-518,858,593.71	83,561,807.40
1.3.1 - DE ORIGEN MUNICIPAL											
1.1.1 - RETRIBUCIONES DEL CARGO			169,337,958.96			270,252,286.94	270,252,286.94	270,252,286.94	-100,914,327.98	-100,914,327.98	
1.6 - BENEFICIOS Y COMPENSACIONES						13,209,888.74	13,209,888.74	13,209,888.74	-13,209,888.74	-13,209,888.74	
3.5.5 - COMISIONES Y GASTOS BANCARIOS			11,561.02			21,068.18	21,068.18	21,068.18	-9,507.16	-9,507.16	
TOTAL DE ORIGEN MUNICIPAL			169,349,519.98			283,483,243.86	283,483,243.86	283,483,243.86	-114,133,723.88	-114,133,723.88	




MUNICIPIO DE LUJÁN

ESTADO DE EJECUCIÓN DEL PRESUPUESTO DE GASTOS

Desde 01/10/2024 Hasta 31/12/2024

Presupuesto: 2024

Fuente de Financiamiento	Objeto del Gasto	Crédito Aprobado	Crédito Vigente	Pedidos Pendientes	Preventivo	Compromiso	Devengado	Pagado	Crédito Disponible	Crédito Vig. Devengado	Devengado no Pagado
Jurisdicción: 1.1.1.01.16.000 - SECRETARIA DE SALUD											
1.1.3 - RETRIBUCIONES QUE NO HACEN AL CARGO			-40,100,814.20			44,005,960.01	44,005,960.01	40,333,333.29	-84,106,774.21	-84,106,774.21	3,672,626.72
1.1.4 - SUELDO ANUAL COMPLEMENTARIO						21,339,999.75	21,339,999.75	21,318,214.62	-21,339,999.75	-21,339,999.75	21,785.13
1.1.6.01 - APORTE INSTITUTO DE PREVISION SOCIAL						17,575,354.46	17,575,354.46	13,345,749.87	-17,575,354.46	-17,575,354.46	4,229,604.59
1.1.6.02 - APORTE I.O.M.A						7,253,012.35	7,253,012.35	5,644,116.74	-7,253,012.35	-7,253,012.35	1,608,895.61
1.1.6.03 - APORTE A.R.T.						6,354,439.46	6,354,439.46	4,914,391.33	-6,354,439.46	-6,354,439.46	1,440,048.13
1.1.7 - COMPLEMENTOS			-470,573.92						-470,573.92	-470,573.92	
1.2.1 - RETRIBUCIONES DEL CARGO						6,825,884.50	6,825,884.50	8,395,303.37	-6,825,884.50	-6,825,884.50	-1,569,418.87
1.2.2 - RETRIBUCIONES QUE NO HACEN AL CARGO						2,422,415.13	2,422,415.13	2,913,004.21	-2,422,415.13	-2,422,415.13	-490,589.08
1.2.3 - SUELDO ANUAL COMPLEMENTARIO			-229,465.64			1,492,853.66	1,492,853.66	1,492,672.26	-1,722,319.30	-1,722,319.30	181.40
1.2.5.01 - APORTE INSTITUTO DE PREVISION SOCIAL						1,065,487.74	1,065,487.74	1,061,381.62	-1,065,487.74	-1,065,487.74	4,106.12
1.2.5.02 - APORTE I.O.M.A						426,195.07	426,195.07	442,509.66	-426,195.07	-426,195.07	-16,314.59
1.2.5.03 - APORTE A.R.T.						405,370.43	405,370.43	421,850.33	-405,370.43	-405,370.43	-16,479.90
1.2.6 - COMPLEMENTOS			-502,345.58						-502,345.58	-502,345.58	
1.3.1 - RETRIBUCIONES EXTRAORDINARIAS (HORAS EXTRAS)			-19,257,054.09			174,801.76	174,801.76	183,879.62	-19,431,855.85	-19,431,855.85	-9,077.86
1.4 - ASIGNACIONES FAMILIARES						2,007,598.00	2,007,598.00	1,624,373.00	-2,007,598.00	-2,007,598.00	383,225.00
1.5 - ASISTENCIA SOCIAL AL PERSONAL						5,156,354.88	5,156,354.88	5,156,354.88	-5,156,354.88	-5,156,354.88	
2.1.1 - ALIMENTOS PARA PERSONAS						16,461,269.76	16,984,794.16	13,721,115.03	-16,461,269.76	-16,984,794.16	3,263,679.13
2.2.2 - PRENDAS DE VESTIR			-2,305,432.00						-2,305,432.00	-2,305,432.00	
2.3.4 - PRODUCTOS DE PAPEL Y CARTÓN						220,744.77	220,744.77	141,472.65	-220,744.77	-220,744.77	79,272.12
2.5.1 - COMPUESTOS QUÍMICOS						177,599.86	220,632.64	165,848.40	-177,599.86	-220,632.64	54,784.24
2.5.2 - PRODUCTOS FARMACÉUTICOS Y MEDICINALES			-985,399.26			15,060.74	15,060.74	15,060.74	-1,000,460.00	-1,000,460.00	
2.5.4 - INSECTICIDAS, FUMIGANTES Y OTROS						234,036.33	288,887.45	227,786.33	-234,036.33	-288,887.45	61,101.12
2.5.5 - TINTAS, PINTURAS Y COLORANTES						5,777.70	15,229.02	9,451.32	-5,777.70	-15,229.02	5,777.70



ESTADO DE EJECUCIÓN DEL PRESUPUESTO DE GASTOS


Desde 01/10/2024 Hasta 31/12/2024

Presupuesto: 2024

Fuente de Financiamiento	Objeto del Gasto	Crédito Aprobado	Crédito Vigente	Pedidos Pendientes	Preventivo	Compromiso	Devengado	Pagado	Crédito Disponible	Crédito Vig. Devengado	Devengado no Pagado
--------------------------	------------------	------------------	-----------------	--------------------	------------	------------	-----------	--------	--------------------	------------------------	---------------------

Jurisdicción: 1.1.1.01.16.000 - SECRETARIA DE SALUD

2.5.9 - OTROS			-69,967.00						-69,967.00	-69,967.00	
2.6.9 - OTROS			-326,162.00						-326,162.00	-326,162.00	
2.9.1 - ELEMENTOS DE LIMPIEZA						4,574,122.45	5,898,657.24	5,087,192.29	-4,574,122.45	-5,898,657.24	811,464.95
2.9.5 - UTILES MENORES MÉDICOS, QUIRÚRGICO Y DE LABORATORIO						6,575,106.50	8,157,106.50	4,477,564.00	-6,575,106.50	-8,157,106.50	3,679,542.50
2.9.6 - REPUESTOS Y ACCESORIOS						48,778.21	68,709.82	46,507.09	-48,778.21	-68,709.82	22,202.73
2.9.9 - OTROS						15,051.31	18,604.33	14,646.45	-15,051.31	-18,604.33	3,957.88
3.1.3 - GAS						7,285,017.50	7,285,017.50	7,285,017.50	-7,285,017.50	-7,285,017.50	
3.3.5 - MANTENIMIENTO DE ESPACIOS VERDES Y DEL ARBOLADO			-1,612,800.00						-1,612,800.00	-1,612,800.00	
3.3.7 - LIMPIEZA, ASEO Y FUMIGACIÓN						-4,000,000.00	19,878,800.00	18,494,600.00	4,000,000.00	-19,878,800.00	1,384,200.00
3.5.4 - PRIMAS Y GASTOS DE SEGUROS			-110,900.00						-110,900.00	-110,900.00	
6.2.1.01 - ANTICIPO A JUBILADOS						4,783,665.20	4,783,665.20	4,783,665.20	-4,783,665.20	-4,783,665.20	
TOTAL TESORO MUNICIPAL			-65,970,913.69			255,213,808.16	282,653,487.20	257,947,393.98	-321,184,721.85	-348,624,400.89	24,706,093.22
1.3.1 - DE ORIGEN MUNICIPAL											
1.6 - BENEFICIOS Y COMPENSACIONES						4,677,493.19	4,677,493.19	4,677,493.19	-4,677,493.19	-4,677,493.19	
TOTAL DE ORIGEN MUNICIPAL						4,677,493.19	4,677,493.19	4,677,493.19	-4,677,493.19	-4,677,493.19	
1.3.3 - DE ORIGEN NACIONAL											
2.1.1 - ALIMENTOS PARA PERSONAS			17,361,462.55			12,754,635.28	12,399,897.60	11,123,803.48	4,606,827.27	4,961,564.95	1,276,094.12
2.3.4 - PRODUCTOS DE PAPEL Y CARTÓN			-499,171.00						-499,171.00	-499,171.00	
2.5.1 - COMPUESTOS QUÍMICOS			-60,270.00						-60,270.00	-60,270.00	
2.5.2 - PRODUCTOS FARMACÉUTICOS Y MEDICINALES			-2,863,450.00						-2,863,450.00	-2,863,450.00	
2.5.4 - INSECTICIDAS, FUMIGANTES Y OTROS			-113,117.00						-113,117.00	-113,117.00	



MUNICIPIO DE LUJÁN

ESTADO DE EJECUCIÓN DEL PRESUPUESTO DE GASTOS

Desde 01/10/2024 Hasta 31/12/2024

Presupuesto: 2024

Fuente de Financiamiento	Objeto del Gasto	Crédito Aprobado	Crédito Vigente	Pedidos Pendientes	Preventivo	Compromiso	Devengado	Pagado	Crédito Disponible	Crédito Vig. Devengado	Devengado no Pagado
--------------------------	------------------	------------------	-----------------	--------------------	------------	------------	-----------	--------	--------------------	------------------------	---------------------

Jurisdicción: 1.1.1.01.16.000 - SECRETARIA DE SALUD

2.5.5 - TINTAS, PINTURAS Y COLORANTES			-2,282.00						-2,282.00	-2,282.00	
2.9.1 - ELEMENTOS DE LIMPIEZA			-1,061,870.00						-1,061,870.00	-1,061,870.00	
2.9.5 - UTILES MENORES MÉDICOS, QUIRÚRGICO Y DE LABORATORIO			8,297,679.00			8,612,744.00	8,612,744.00	7,701,764.00	-315,065.00	-315,065.00	910,980.00
2.9.6 - REPUESTOS Y ACCESORIOS			-43,120.00						-43,120.00	-43,120.00	
2.9.9 - OTROS			-2,352.35						-2,352.35	-2,352.35	
3.3.7 - LIMPIEZA, ASEO Y FUMIGACIÓN			11,296,056.18			4,000,000.00	4,000,000.00	4,000,000.00	7,296,056.18	7,296,056.18	
4.3.7 - EQUIPO DE OFICINA Y MUEBLES			-108,575.00						-108,575.00	-108,575.00	
TOTAL DE ORIGEN NACIONAL			32,200,990.38			25,367,379.28	25,012,641.60	22,825,567.48	6,833,611.10	7,188,348.78	2,187,074.12
TOTAL HOGAR GRANJA			-33,769,923.31			285,258,680.63	312,343,621.99	285,450,454.65	-319,028,603.94	-346,113,545.30	26,893,167.34
TOTAL SECRETARIA DE SALUD			58,396,594.45		-27,905,843.55	1,980,589,138.04	2,111,731,491.51	1,948,402,081.56	-1,894,286,700.04	-2,053,334,897.06	163,329,409.95

Jurisdicción: 1.1.1.01.17.000 - SECRETARIA DE ECONOMIA Y FINANZAS

Categoría Programática:

01 - FORMULACIÓN Y EJECUCIÓN DE POLÍTICAS ECONÓMICAS

1.1.0 - TESORO MUNICIPAL

1.1.1 - RETRIBUCIONES DEL CARGO						251,532,916.39	251,532,916.39	238,376,752.90	-251,532,916.39	-251,532,916.39	13,156,163.49
1.1.3 - RETRIBUCIONES QUE NO HACEN AL CARGO			-1,897,816.43			117,875,143.36	117,875,143.36	110,026,617.17	-119,772,959.79	-119,772,959.79	7,848,526.19
1.1.4 - SUELDO ANUAL COMPLEMENTARIO						55,508,970.46	55,508,970.46	55,409,779.92	-55,508,970.46	-55,508,970.46	99,190.54
1.1.6.01 - APORTE INSTITUTO DE PREVISION SOCIAL						45,115,171.07	45,115,171.07	33,286,788.19	-45,115,171.07	-45,115,171.07	11,828,382.88
1.1.6.02 - APORTE I.O.M.A						18,131,240.84	18,131,240.84	10,009,537.00	-18,131,240.84	-18,131,240.84	8,121,703.84
1.1.6.03 - APORTE A.R.T.						15,124,890.93	15,124,890.93	10,681,956.52	-15,124,890.93	-15,124,890.93	4,442,934.41




MUNICIPIO DE LUJÁN

ESTADO DE EJECUCIÓN DEL PRESUPUESTO DE GASTOS

Desde 01/10/2024 Hasta 31/12/2024

Presupuesto: 2024

Fuente de Financiamiento	Objeto del Gasto	Crédito Aprobado	Crédito Vigente	Pedidos Pendientes	Preventivo	Compromiso	Devengado	Pagado	Crédito Disponible	Crédito Vig. Devengado	Devengado no Pagado
Jurisdicción: 1.1.1.01.17.000 - SECRETARIA DE ECONOMIA Y FINANZAS											
1.1.7 - COMPLEMENTOS			-4,691,992.90						-4,691,992.90	-4,691,992.90	
1.2.1 - RETRIBUCIONES DEL CARGO						11,114,006.11	11,114,006.11	11,239,875.92	-11,114,006.11	-11,114,006.11	-125,869.81
1.2.2 - RETRIBUCIONES QUE NO HACEN AL CARGO			-10,257,073.47			3,763,582.20	3,763,582.20	3,697,683.29	-14,020,655.67	-14,020,655.67	65,898.91
1.2.3 - SUELDO ANUAL COMPLEMENTARIO			-5,618,118.16			1,955,394.35	1,955,394.35	1,955,394.35	-7,573,512.51	-7,573,512.51	
1.2.5.01 - APORTE INSTITUTO DE PREVISION SOCIAL			-5,656,961.45			1,566,451.99	1,566,451.99	1,394,819.63	-7,223,413.44	-7,223,413.44	171,632.36
1.2.5.02 - APORTE I.O.M.A			-2,262,783.71			626,580.85	626,580.85	557,927.88	-2,889,364.56	-2,889,364.56	68,652.97
1.2.5.03 - APORTE A.R.T.			-2,176,028.18			672,906.07	672,906.07	587,226.49	-2,848,934.25	-2,848,934.25	85,679.58
1.2.6 - COMPLEMENTOS			-1,125,296.07						-1,125,296.07	-1,125,296.07	
1.3.1 - RETRIBUCIONES EXTRAORDINARIAS (HORAS EXTRAS)			-3,243,775.21						-3,243,775.21	-3,243,775.21	
1.4 - ASIGNACIONES FAMILIARES						2,295,942.00	2,295,942.00	2,120,463.00	-2,295,942.00	-2,295,942.00	175,479.00
1.5 - ASISTENCIA SOCIAL AL PERSONAL						3,275,235.96	3,275,235.96	3,275,235.96	-3,275,235.96	-3,275,235.96	
1.6 - BENEFICIOS Y COMPENSACIONES								37,675.25			-37,675.25
2.1.1 - ALIMENTOS PARA PERSONAS						276,300.00	446,300.00	2,300.00	-276,300.00	-446,300.00	444,000.00
2.1.5 - MADERA, CORCHO Y SUS MANUFACTURAS						70,211.12	87,851.12	952,175.06	-70,211.12	-87,851.12	-864,323.94
2.2.2 - PRENDAS DE VESTIR						324,585.60	115,359.60	622,970.90	-324,585.60	-115,359.60	-507,611.30
2.2.3 - CONFECCIONES TEXTILES			-283,920.00						-283,920.00	-283,920.00	
2.3.1 - PAPEL DE ESCRITORIO Y CARTÓN					-450,450.00	1,597,778.00	1,597,778.00	1,354,188.00	-1,147,328.00	-1,597,778.00	243,590.00
2.3.2 - PAPEL PARA COMPUTACIÓN					-5,494,185.00	11,520,414.94	21,354,864.94	24,875,774.14	-6,026,229.94	-21,354,864.94	-3,520,909.20
2.3.3 - PRODUCTOS DE ARTES GRÁFICAS			-790.00					19,460.00	-790.00	-790.00	-19,460.00
2.3.4 - PRODUCTOS DE PAPEL Y CARTÓN						1,378,801.69	1,585,381.93	2,330,860.32	-1,378,801.69	-1,585,381.93	-745,478.39
2.5.1 - COMPUESTOS QUÍMICOS					-1,300,000.00	1,532,591.96	1,532,591.96	1,412,917.70	-232,591.96	-1,532,591.96	119,674.26
2.5.2 - PRODUCTOS FARMACÉUTICOS Y MEDICINALES						314,405.00	342,427.16	374,084.37	-314,405.00	-342,427.16	-31,657.21
2.5.4 - INSECTICIDAS, FUMIGANTES Y OTROS						1,729,796.13	1,763,186.13	1,134,044.70	-1,729,796.13	-1,763,186.13	629,141.43



ESTADO DE EJECUCIÓN DEL PRESUPUESTO DE GASTOS


Desde 01/10/2024 Hasta 31/12/2024

Presupuesto: 2024

Fuente de Financiamiento	Objeto del Gasto	Crédito Aprobado	Crédito Vigente	Pedidos Pendientes	Preventivo	Compromiso	Devengado	Pagado	Crédito Disponible	Crédito Vig. Devengado	Devengado no Pagado
--------------------------	------------------	------------------	-----------------	--------------------	------------	------------	-----------	--------	--------------------	------------------------	---------------------

Jurisdicción: 1.1.1.01.17.000 - SECRETARIA DE ECONOMIA Y FINANZAS

2.5.5 - TINTAS, PINTURAS Y COLORANTES								229,000.00			-229,000.00
2.5.6 - COMBUSTIBLES Y LUBRICANTES						-1,715,198.94	30,000.15	30,000.08	1,715,198.94	-30,000.15	0.07
2.5.8 - PRODUCTOS DE MATERIAL PLÁSTICO						43,310.00	82,860.00	227,307.64	-43,310.00	-82,860.00	-144,447.64
2.5.9 - OTROS					-14,040.00	336,116.00	350,648.00	232,962.25	-322,076.00	-350,648.00	117,685.75
2.6.9 - OTROS			-22,680.00						-22,680.00	-22,680.00	
2.7.4 - ESTRUCTURAS METÁLICAS ACABADAS			-692,200.00			111,600.00	111,600.00	111,600.00	-803,800.00	-803,800.00	
2.7.5 - HERRAMIENTAS MENORES						202,388.00	277,218.00	226,621.00	-202,388.00	-277,218.00	50,597.00
2.7.9 - OTROS						22,111.92	51,511.92	41,198.72	-22,111.92	-51,511.92	10,313.20
2.9.1 - ELEMENTOS DE LIMPIEZA					-938,000.00	7,854,362.60	8,641,395.39	6,938,796.91	-6,916,362.60	-8,641,395.39	1,702,598.48
2.9.2 - UTILES DE ESCRITORIO, OFICINA Y ENSEÑANZA					-1,758,485.60	5,868,294.34	5,941,594.34	5,281,936.94	-4,109,808.74	-5,941,594.34	659,657.40
2.9.3 - UTILES Y MATERIALES ELÉCTRICOS						214,707.44	166,904.00	62,589.00	-214,707.44	-166,904.00	104,315.00
2.9.4 - UTENSILIOS DE COCINA Y COMEDOR								61,500.00			-61,500.00
2.9.6 - REPUESTOS Y ACCESORIOS						1,626,759.00	1,626,759.00	1,595,029.50	-1,626,759.00	-1,626,759.00	31,729.50
2.9.9 - OTROS					-4,197,721.17	5,259,602.50	15,242,861.97	16,697,825.48	-1,061,881.33	-15,242,861.97	-1,454,963.51
3.1.1 - ENERGÍA ELÉCTRICA						144,378,502.23	144,378,502.23	144,378,502.23	-144,378,502.23	-144,378,502.23	
3.1.3 - GAS						69,537.74	69,537.74	45,036.94	-69,537.74	-69,537.74	24,500.80
3.1.4 - TELÉFONOS, TELEX Y TELEFAX						15,165,029.79	15,165,029.79	22,344,708.80	-15,165,029.79	-15,165,029.79	-7,179,679.01
3.1.5 - CORREOS Y TELÉGRAFO						20,314.79	20,314.79	513,591.96	-20,314.79	-20,314.79	-493,277.17
3.1.9 - OTROS						32,891,224.25	33,191,224.24	32,648,250.59	-32,891,224.25	-33,191,224.24	542,973.65
3.2.1 - ALQUILER DE EDIFICIOS Y LOCALES						5,393,488.05	6,717,711.00	6,513,146.00	-5,393,488.05	-6,717,711.00	204,565.00
3.2.2 - ALQUILER DE MAQUINARIA, EQUIPO Y MEDIOS DE TRANSPORTE			-47,880.00						-47,880.00	-47,880.00	
3.2.4 - ALQUILER DE FOTOCOPIADORAS						1,980,773.46	1,980,773.46	1,980,773.46	-1,980,773.46	-1,980,773.46	
3.3.1 - MANTENIMIENTO Y REPARACIÓN DE EDIFICIOS Y LOCALES			-12,986,600.00						-12,986,600.00	-12,986,600.00	



ESTADO DE EJECUCIÓN DEL PRESUPUESTO DE GASTOS

Desde 01/10/2024 Hasta 31/12/2024

Presupuesto: 2024

Fuente de Financiamiento	Objeto del Gasto	Crédito Aprobado	Crédito Vigente	Pedidos Pendientes	Preventivo	Compromiso	Devengado	Pagado	Crédito Disponible	Crédito Vig. Devengado	Devengado no Pagado
--------------------------	------------------	------------------	-----------------	--------------------	------------	------------	-----------	--------	--------------------	------------------------	---------------------

Jurisdicción: 1.1.1.01.17.000 - SECRETARIA DE ECONOMIA Y FINANZAS

3.3.3 - MANTENIMIENTO Y REPARACIÓN DE MAQUINARIA Y EQUIPO							208,725.00	208,725.00		-208,725.00	
3.3.5 - MANTENIMIENTO DE ESPACIOS VERDES Y DEL ARBOLADO						3,121,097.30	2,686,404.00	1,356,242.71	-3,121,097.30	-2,686,404.00	1,330,161.29
3.3.7 - LIMPIEZA, ASEO Y FUMIGACIÓN						8,262,976.79	18,627,713.79	18,092,940.20	-8,262,976.79	-18,627,713.79	534,773.59
3.3.9 - OTROS						39,808,910.00	39,808,910.00	33,167,048.19	-39,808,910.00	-39,808,910.00	6,641,861.81
3.4.1 - ESTUDIOS, INVESTIGACIONES Y PROYECTOS DE FACTIBILIDAD						5,000,000.00	5,000,000.00	2,500,000.00	-5,000,000.00	-5,000,000.00	2,500,000.00
3.4.5 - DE CAPACITACIÓN			-3,654,000.00						-3,654,000.00	-3,654,000.00	
3.4.6 - DE INFORMÁTICA Y SISTEMAS COMPUTARIZADOS						43,744,860.84	53,597,786.96	50,199,713.08	-43,744,860.84	-53,597,786.96	3,398,073.88
3.4.7 - SERVICIOS DE HOTELERÍA			-67,500.00						-67,500.00	-67,500.00	
3.4.9 - OTROS						20,123,389.63	28,331,450.63	37,107,451.80	-20,123,389.63	-28,331,450.63	-8,776,001.17
3.5.1 - TRANSPORTE						18,200,200.00	18,200,200.00	15,867,000.00	-18,200,200.00	-18,200,200.00	2,333,200.00
3.5.3 - IMPRENTA, PUBLICACIONES Y REPRODUCCIONES			-743,599.35			18,838,940.45	19,029,940.45	18,874,599.29	-19,582,539.80	-19,773,539.80	155,341.16
3.5.4 - PRIMAS Y GASTOS DE SEGUROS						13,000,000.00	6,618,361.08	26,990,040.58	-13,000,000.00	-6,618,361.08	-20,371,679.50
3.5.5 - COMISIONES Y GASTOS BANCARIOS						34,494,066.74	34,494,066.74	34,494,066.74	-34,494,066.74	-34,494,066.74	
3.6.1 - PUBLICIDAD			-2,076,275.00						-2,076,275.00	-2,076,275.00	
3.7.1 - PASAJES			-39,000.00						-39,000.00	-39,000.00	
3.7.2 - VIÁTICOS						240,879.57	240,879.57	240,879.57	-240,879.57	-240,879.57	
3.7.9 - OTROS						1,500.00	1,500.00	1,500.00	-1,500.00	-1,500.00	
3.8.2 - IMPUESTOS DIRECTOS			-698,151.32						-698,151.32	-698,151.32	
3.8.3 - DERECHOS Y TASAS			-244,650.00						-244,650.00	-244,650.00	
3.8.9 - OTROS						450,000.00	450,000.00	450,000.00	-450,000.00	-450,000.00	
3.9.3 - SERVICIOS DE VIGILANCIA			-1,918,350.00						-1,918,350.00	-1,918,350.00	
3.9.9 - OTROS						57,508,436.03	66,862,096.03	57,599,679.48	-57,508,436.03	-66,862,096.03	9,262,416.55
4.3.1 - MAQUINARIA Y EQUIPO DE PRODUCCIÓN						237,253.00	237,253.00	237,253.00	-237,253.00	-237,253.00	



MUNICIPIO DE LUJÁN

ESTADO DE EJECUCIÓN DEL PRESUPUESTO DE GASTOS

Desde 01/10/2024 Hasta 31/12/2024

Presupuesto: 2024


Fuente de Financiamiento	Objeto del Gasto	Crédito Aprobado	Crédito Vigente	Pedidos Pendientes	Preventivo	Compromiso	Devengado	Pagado	Crédito Disponible	Crédito Vig. Devengado	Devengado no Pagado
Jurisdicción: 1.1.1.01.17.000 - SECRETARIA DE ECONOMIA Y FINANZAS											
4.3.2 - EQUIPO DE TRANSPORTE, TRACCIÓN Y ELEVACIÓN			-945,000.00						-945,000.00	-945,000.00	
4.3.4 - EQUIPO DE COMUNICACIÓN Y SEÑALAMIENTO			-821,078.00			509,249.00	509,248.97	509,248.97	-1,330,327.00	-1,330,326.97	
4.3.6 - EQUIPO PARA COMPUTACIÓN					-187,880.00		1,961,618.40	7,618,745.91	187,880.00	-1,961,618.40	-5,657,127.51
4.3.7 - EQUIPO DE OFICINA Y MUEBLES			-4,337,218.00				1,474,400.00	1,656,400.00	-4,337,218.00	-5,811,618.00	-182,000.00
4.8.1 - PROGRAMAS DE COMPUTACIÓN			-11,136,000.00						-11,136,000.00	-11,136,000.00	
5.2.6 - TRANSFERENCIAS A EMPRESAS PRIVADAS								3,809,335.73			-3,809,335.73
6.2.1.01 - ANTICIPO A JUBILADOS						1,600,000.00	1,600,000.00	1,600,000.00	-1,600,000.00	-1,600,000.00	
TOTAL TESORO MUNICIPAL			-77,644,737.25		-14,340,761.77	1,032,167,999.54	1,091,371,174.06	1,068,477,756.41	-1,095,471,975.02	-1,169,015,911.31	22,893,417.65
1.3.1 - DE ORIGEN MUNICIPAL											
1.6 - BENEFICIOS Y COMPENSACIONES			11,075,488.81			10,522,303.66	10,522,303.66	10,522,303.66	553,185.15	553,185.15	
3.5.5 - COMISIONES Y GASTOS BANCARIOS			7,029,453.59			10,814,865.56	10,814,865.56	10,814,865.56	-3,785,411.97	-3,785,411.97	
5.1.7 - TRANSFERENCIAS A OTRAS INSTITUCIONES CULTURALES Y SOCIALES			144,307,148.78			212,643,224.73	212,643,224.73	212,643,224.73	-68,336,075.95	-68,336,075.95	
TOTAL DE ORIGEN MUNICIPAL			162,412,091.18			233,980,393.95	233,980,393.95	233,980,393.95	-71,568,302.77	-71,568,302.77	
TOTAL FORMULACIÓN Y EJECUCIÓN DE POLÍTICAS ECONÓMICAS			84,767,353.93		-14,340,761.77	1,266,148,393.49	1,325,351,568.01	1,302,458,150.36	-1,167,040,277.79	-1,240,584,214.08	22,893,417.65
TOTAL SECRETARIA DE ECONOMIA Y FINANZAS			84,767,353.93		-14,340,761.77	1,266,148,393.49	1,325,351,568.01	1,302,458,150.36	-1,167,040,277.79	-1,240,584,214.08	22,893,417.65

Jurisdicción: 1.1.1.01.20.000 - SERVICIOS DE LA DEUDA

Categoría Programática:

92 - DEUDA CONSOLIDADA

1.1.0 - TESORO MUNICIPAL

	MUNICIPIO DE LUJÁN	<h2 style="margin: 0;">ESTADO DE EJECUCIÓN DEL PRESUPUESTO DE GASTOS</h2> <p style="margin: 0;">Desde 01/10/2024 Hasta 31/12/2024</p>	Presupuesto: 2024
--	---------------------------	---	-------------------

Fuente de Financiamiento	Objeto del Gasto	Crédito Aprobado	Crédito Vigente	Pedidos Pendientes	Preventivo	Compromiso	Devengado	Pagado	Crédito Disponible	Crédito Vig. Devengado	Devengado no Pagado
Jurisdicción: 1.1.1.01.20.000 - SERVICIOS DE LA DEUDA											
7.1.7.10 - AMORTIZACION FDO ESPECIAL DE EMERGENCIA SANITARIA			-61,303,705.33						-61,303,705.33	-61,303,705.33	
7.3.7.03 - INTERESES PRESTAMO BANCO PROVINCIA						1,058.75	1,058.75	1,058.75	-1,058.75	-1,058.75	
7.5.7.02 - BANCO PROVINCIA DE BUENOS AIRES						2,828.01	2,828.01	2,828.01	-2,828.01	-2,828.01	
TOTAL TESORO MUNICIPAL			-61,303,705.33			3,886.76	3,886.76	3,886.76	-61,307,592.09	-61,307,592.09	
TOTAL DEUDA CONSOLIDADA			-61,303,705.33			3,886.76	3,886.76	3,886.76	-61,307,592.09	-61,307,592.09	
Categoría Programática:											
93 - DEUDA FLOTANTE											
1.1.0 - TESORO MUNICIPAL											
7.6.1 - DISMINUCIÓN DE CUENTAS A PAGAR COMERCIALES A CORTO PLAZO			-216,501,192.53			1,550,822.98	1,550,822.98	1,550,822.98	-218,052,015.51	-218,052,015.51	
7.6.2.02 - DISMINUCIÓN DE SUELDOS Y SALARIOS A PAGAR A CORTO PLAZO						369,247.69	369,247.69	369,247.69	-369,247.69	-369,247.69	
7.6.2.03 - DISMINUCIÓN DE CONTRIBUCIONES PATRONALES A PAGAR A CORTO PLAZO			-122,410,251.43						-122,410,251.43	-122,410,251.43	
TOTAL TESORO MUNICIPAL			-338,911,443.96			1,920,070.67	1,920,070.67	1,920,070.67	-340,831,514.63	-340,831,514.63	
TOTAL DEUDA FLOTANTE			-338,911,443.96			1,920,070.67	1,920,070.67	1,920,070.67	-340,831,514.63	-340,831,514.63	
Categoría Programática:											
94.02.05 - COPARTICIPACION FONDO EDUCATIVO											
1.3.2 - DE ORIGEN PROVINCIAL											
7.6.2.02 - DISMINUCIÓN DE SUELDOS Y SALARIOS A PAGAR A CORTO PLAZO						129,028.63	129,028.63	129,028.63	-129,028.63	-129,028.63	
TOTAL DE ORIGEN PROVINCIAL						129,028.63	129,028.63	129,028.63	-129,028.63	-129,028.63	
TOTAL COPARTICIPACION FONDO EDUCATIVO						129,028.63	129,028.63	129,028.63	-129,028.63	-129,028.63	
TOTAL SERVICIOS DE LA DEUDA			-400,215,149.29			2,052,986.06	2,052,986.06	2,052,986.06	-402,268,135.35	-402,268,135.35	




MUNICIPIO DE LUJÁN

ESTADO DE EJECUCIÓN DEL PRESUPUESTO DE GASTOS

Desde 01/10/2024 Hasta 31/12/2024

Presupuesto: 2024

Fuente de Financiamiento	Objeto del Gasto	Crédito Aprobado	Crédito Vigente	Pedidos Pendientes	Preventivo	Compromiso	Devengado	Pagado	Crédito Disponible	Crédito Vig. Devengado	Devengado no Pagado
Jurisdicción: 1.1.1.01.24.000 - SECRETARÍA DE JEFATURA DE GABINETE											
Categoría Programática:											
01.01 - JEFATURA DE GABINETE											
1.1.0 - TESORO MUNICIPAL											
1.1.1 - RETRIBUCIONES DEL CARGO											
1.1.3 - RETRIBUCIONES QUE NO HACEN AL CARGO											
1.1.4 - SUELDO ANUAL COMPLEMENTARIO											
1.1.6.01 - APORTE INSTITUTO DE PREVISION SOCIAL											
1.1.6.02 - APORTE I.O.M.A											
1.1.6.03 - APORTE A.R.T.											
1.1.7 - COMPLEMENTOS											
1.2.1 - RETRIBUCIONES DEL CARGO											
1.2.2 - RETRIBUCIONES QUE NO HACEN AL CARGO											
1.2.3 - SUELDO ANUAL COMPLEMENTARIO											
1.2.5.01 - APORTE INSTITUTO DE PREVISION SOCIAL											
1.2.5.02 - APORTE I.O.M.A											
1.2.5.03 - APORTE A.R.T.											
1.2.6 - COMPLEMENTOS											
1.3.1 - RETRIBUCIONES EXTRAORDINARIAS (HORAS EXTRAS)											
1.4 - ASIGNACIONES FAMILIARES											
2.1.1 - ALIMENTOS PARA PERSONAS											
2.2.2 - PRENDAS DE VESTIR											
2.2.3 - CONFECCIONES TEXTILES											
2.3.2 - PAPEL PARA COMPUTACIÓN											



ESTADO DE EJECUCIÓN DEL PRESUPUESTO DE GASTOS


Desde 01/10/2024 Hasta 31/12/2024

Presupuesto: 2024

Fuente de Financiamiento	Objeto del Gasto	Crédito Aprobado	Crédito Vigente	Pedidos Pendientes	Preventivo	Compromiso	Devengado	Pagado	Crédito Disponible	Crédito Vig. Devengado	Devengado no Pagado
--------------------------	------------------	------------------	-----------------	--------------------	------------	------------	-----------	--------	--------------------	------------------------	---------------------

Jurisdicción: 1.1.1.01.24.000 - SECRETARÍA DE JEFATURA DE GABINETE

2.3.3 - PRODUCTOS DE ARTES GRÁFICAS			-419,146.00						-419,146.00	-419,146.00	
2.5.1 - COMPUESTOS QUÍMICOS						5,805.52	5,805.52		-5,805.52	-5,805.52	5,805.52
2.5.5 - TINTAS, PINTURAS Y COLORANTES					-179,329.65	179,329.65	179,329.65			-179,329.65	179,329.65
2.5.6 - COMBUSTIBLES Y LUBRICANTES						-601,089.48	2,073,772.62	1,794,100.29	601,089.48	-2,073,772.62	279,672.33
2.5.8 - PRODUCTOS DE MATERIAL PLÁSTICO						2,629,289.90	2,629,289.90		-2,629,289.90	-2,629,289.90	2,629,289.90
2.7.1 - PRODUCTOS FERROSOS						8,237.97	8,237.97	8,237.97	-8,237.97	-8,237.97	
2.7.4 - ESTRUCTURAS METÁLICAS ACABADAS						19,200.00	4,352,665.14	4,352,665.14	-19,200.00	-4,352,665.14	
2.7.9 - OTROS			-916,239.60			29,749.40	29,749.40		-945,989.00	-945,989.00	29,749.40
2.9.2 - UTILES DE ESCRITORIO, OFICINA Y ENSEÑANZA						31,699.99	31,699.99	31,699.99	-31,699.99	-31,699.99	
2.9.6 - REPUESTOS Y ACCESORIOS						1,208,441.72	1,208,441.72	2,666,854.92	-1,208,441.72	-1,208,441.72	-1,458,413.20
2.9.9 - OTROS					-9,018,128.18	9,439,246.18	11,238,322.58	141,500.00	-421,118.00	-11,238,322.58	11,096,822.58
3.1.3 - GAS						115,584.04	115,584.04	250,449.51	-115,584.04	-115,584.04	-134,865.47
3.1.4 - TELÉFONOS, TELEX Y TELEFAX			-18,891.75			40,704.89	40,704.89	79,508.25	-59,596.64	-59,596.64	-38,803.36
3.2.4 - ALQUILER DE FOTOCOPIADORAS			-5,813,618.32			1,320,515.64	1,320,515.64	1,320,515.64	-7,134,133.96	-7,134,133.96	
3.2.9 - OTROS			-2,289,000.00						-2,289,000.00	-2,289,000.00	
3.3.2 - MANTENIMIENTO Y REPARACIÓN DE VEHÍCULOS						38,000.00	38,000.00	38,000.00	-38,000.00	-38,000.00	
3.3.3 - MANTENIMIENTO Y REPARACIÓN DE MAQUINARIA Y EQUIPO								265,000.00			-265,000.00
3.4.1 - ESTUDIOS, INVESTIGACIONES Y PROYECTOS DE FACTIBILIDAD							1,500,000.00	1,500,000.00		-1,500,000.00	
3.4.5 - DE CAPACITACIÓN								962,000.00			-962,000.00
3.4.6 - DE INFORMÁTICA Y SISTEMAS COMPUTARIZADOS						1,815,000.00	1,815,000.00	1,694,000.00	-1,815,000.00	-1,815,000.00	121,000.00
3.4.9 - OTROS						800,000.00	4,462,593.00	4,771,087.00	-800,000.00	-4,462,593.00	-308,494.00
3.5.3 - IMPRENTA, PUBLICACIONES Y REPRODUCCIONES						8,269,640.00	5,495,000.00	5,496,200.00	-8,269,640.00	-5,495,000.00	-1,200.00
3.5.4 - PRIMAS Y GASTOS DE SEGUROS							14,656.97	32,527.29		-14,656.97	-17,870.32




ESTADO DE EJECUCIÓN DEL PRESUPUESTO DE GASTOS

Desde 01/10/2024 Hasta 31/12/2024

Presupuesto: 2024

Fuente de Financiamiento	Objeto del Gasto	Crédito Aprobado	Crédito Vigente	Pedidos Pendientes	Preventivo	Compromiso	Devengado	Pagado	Crédito Disponible	Crédito Vig. Devengado	Devengado no Pagado
Jurisdicción: 1.1.1.01.24.000 - SECRETARÍA DE JEFATURA DE GABINETE											
3.5.9 - OTROS			-25,200.00						-25,200.00	-25,200.00	
3.6.1 - PUBLICIDAD							1,560,000.00	1,560,000.00		-1,560,000.00	
3.6.9 - OTROS						157,582.83	196,339.81	675,000.00	-157,582.83	-196,339.81	-478,660.19
3.9.1 - SERVICIOS DE CEREMONIAL			-1,224,906.00				636,000.00	636,000.00	-1,224,906.00	-1,860,906.00	
3.9.3 - SERVICIOS DE VIGILANCIA						9,071,705.48	9,071,705.48	7,759,598.24	-9,071,705.48	-9,071,705.48	1,312,107.24
3.9.9 - OTROS						16,868,980.97	16,868,980.97	16,274,158.40	-16,868,980.97	-16,868,980.97	594,822.57
4.3.6 - EQUIPO PARA COMPUTACIÓN			-465,331.00						-465,331.00	-465,331.00	
5.1.7 - TRANSFERENCIAS A OTRAS INSTITUCIONES CULTURALES Y SOCIALES :					-4,334,827.63	8,709,788.10	8,709,788.10	8,709,788.10	-4,374,960.47	-8,709,788.10	
TOTAL TESORO MUNICIPAL			-77,754,332.76		-13,544,905.46	212,002,079.21	225,446,849.80	203,541,998.08	-276,211,506.51	-303,201,182.56	21,904,851.72
1.3.1 - DE ORIGEN MUNICIPAL											
1.6 - BENEFICIOS Y COMPENSACIONES						2,567,776.64	2,567,776.64	2,567,776.64	-2,567,776.64	-2,567,776.64	
TOTAL DE ORIGEN MUNICIPAL						2,567,776.64	2,567,776.64	2,567,776.64	-2,567,776.64	-2,567,776.64	
TOTAL JEFATURA DE GABINETE			-77,754,332.76		-13,544,905.46	214,569,855.85	228,014,626.44	206,109,774.72	-278,779,283.15	-305,768,959.20	21,904,851.72
Categoría Programática:											
01.02 - GESTIÓN DE LA INFORMACIÓN											
1.1.0 - TESORO MUNICIPAL											
1.1.1 - RETRIBUCIONES DEL CARGO						38,437,879.83	38,437,879.83	35,579,308.95	-38,437,879.83	-38,437,879.83	2,858,570.88
1.1.3 - RETRIBUCIONES QUE NO HACEN AL CARGO						17,338,668.33	17,338,668.33	15,359,478.70	-17,338,668.33	-17,338,668.33	1,979,189.63
1.1.4 - SUELDO ANUAL COMPLEMENTARIO						8,385,524.84	8,385,524.84	8,385,524.84	-8,385,524.84	-8,385,524.84	
1.1.6.01 - APORTE INSTITUTO DE PREVISION SOCIAL						6,759,885.97	6,759,885.97	4,698,871.59	-6,759,885.97	-6,759,885.97	2,061,014.38
1.1.6.02 - APORTE I.O.M.A						2,704,809.64	2,704,809.64	1,880,403.87	-2,704,809.64	-2,704,809.64	824,405.77



ESTADO DE EJECUCIÓN DEL PRESUPUESTO DE GASTOS


Desde 01/10/2024 Hasta 31/12/2024

Presupuesto: 2024

Fuente de Financiamiento	Objeto del Gasto	Crédito Aprobado	Crédito Vigente	Pedidos Pendientes	Preventivo	Compromiso	Devengado	Pagado	Crédito Disponible	Crédito Vig. Devengado	Devengado no Pagado
--------------------------	------------------	------------------	-----------------	--------------------	------------	------------	-----------	--------	--------------------	------------------------	---------------------

Jurisdicción: 1.1.1.01.24.000 - SECRETARÍA DE JEFATURA DE GABINETE

1.1.6.03 - APORTE A.R.T.						2,100,140.12	2,100,140.12	1,401,393.23	-2,100,140.12	-2,100,140.12	698,746.89
1.1.7 - COMPLEMENTOS			-478,346.68						-478,346.68	-478,346.68	
1.2.1 - RETRIBUCIONES DEL CARGO			-4,056,005.00						-4,056,005.00	-4,056,005.00	
1.2.2 - RETRIBUCIONES QUE NO HACEN AL CARGO			-1,328,241.00						-1,328,241.00	-1,328,241.00	
1.2.3 - SUELDO ANUAL COMPLEMENTARIO			-474,941.00						-474,941.00	-474,941.00	
1.2.5.01 - APORTE INSTITUTO DE PREVISION SOCIAL			-545,127.00						-545,127.00	-545,127.00	
1.2.5.02 - APORTE I.O.M.A			-218,051.00						-218,051.00	-218,051.00	
1.2.5.03 - APORTE A.R.T.			-223,735.00						-223,735.00	-223,735.00	
1.2.6 - COMPLEMENTOS			-153,702.00						-153,702.00	-153,702.00	
2.7.5 - HERRAMIENTAS MENORES								16,000.00			-16,000.00
2.9.3 - UTILES Y MATERIALES ELÉCTRICOS						220,000.00	330,000.00	142,400.00	-220,000.00	-330,000.00	187,600.00
2.9.6 - REPUESTOS Y ACCESORIOS					-537,500.00	537,500.00	537,500.00	891,158.60	-537,500.00	-537,500.00	-353,658.60
3.1.4 - TELÉFONOS, TELEX Y TELEFAX			-263,250.00						-263,250.00	-263,250.00	
3.4.5 - DE CAPACITACIÓN						1,815,000.00	1,815,000.00	3,615,000.00	-1,815,000.00	-1,815,000.00	-1,800,000.00
3.4.6 - DE INFORMÁTICA Y SISTEMAS COMPUTARIZADOS						18,291,324.99	21,941,752.00	19,021,752.00	-18,291,324.99	-21,941,752.00	2,920,000.00
3.9.1 - SERVICIOS DE CEREMONIAL						1,180,000.00	1,180,000.00		-1,180,000.00	-1,180,000.00	1,180,000.00
3.9.9 - OTROS						4,500,000.00	4,500,000.00	1,500,000.00	-4,500,000.00	-4,500,000.00	3,000,000.00
4.3.6 - EQUIPO PARA COMPUTACIÓN					-969,870.00	9,352,273.57	12,052,273.57	8,414,030.92	-8,382,403.57	-12,052,273.57	3,638,242.65
4.3.7 - EQUIPO DE OFICINA Y MUEBLES						645,000.00	1,230,000.00	800,000.00	-645,000.00	-1,230,000.00	430,000.00
4.3.9 - EQUIPOS VARIOS						1,595,998.00	1,595,998.00	1,595,998.00	-1,595,998.00	-1,595,998.00	
TOTAL TESORO MUNICIPAL			-7,741,398.68		-1,507,370.00	113,864,005.29	120,909,432.30	103,301,320.70	-120,098,033.97	-128,650,830.98	17,608,111.60
1.3.1 - DE ORIGEN MUNICIPAL											



MUNICIPIO DE LUJÁN

ESTADO DE EJECUCIÓN DEL PRESUPUESTO DE GASTOS

Desde 01/10/2024 Hasta 31/12/2024

Presupuesto: 2024

Fuente de Financiamiento	Objeto del Gasto	Crédito Aprobado	Crédito Vigente	Pedidos Pendientes	Preventivo	Compromiso	Devengado	Pagado	Crédito Disponible	Crédito Vig. Devengado	Devengado no Pagado
Jurisdicción: 1.1.1.01.24.000 - SECRETARÍA DE JEFATURA DE GABINETE											
1.6 - BENEFICIOS Y COMPENSACIONES						1,508,405.65	1,508,405.65	1,508,405.65	-1,508,405.65	-1,508,405.65	
TOTAL DE ORIGEN MUNICIPAL						1,508,405.65	1,508,405.65	1,508,405.65	-1,508,405.65	-1,508,405.65	
TOTAL GESTIÓN DE LA INFORMACIÓN			-7,741,398.68		-1,507,370.00	115,372,410.94	122,417,837.95	104,809,726.35	-121,606,439.62	-130,159,236.63	17,608,111.60
Categoría Programática:											
01.03 - INSTITUTO DE PERFECCIONAMIENTO DR. F. MIGNONE											
1.1.0 - TESORO MUNICIPAL											
1.1.1 - RETRIBUCIONES DEL CARGO						15,253,321.77	15,253,321.77	14,014,419.99	-15,253,321.77	-15,253,321.77	1,238,901.78
1.1.3 - RETRIBUCIONES QUE NO HACEN AL CARGO						8,352,247.72	8,352,247.72	7,894,538.46	-8,352,247.72	-8,352,247.72	457,709.26
1.1.4 - SUELDO ANUAL COMPLEMENTARIO						3,815,913.39	3,815,913.39	3,515,592.88	-3,815,913.39	-3,815,913.39	300,320.51
1.1.6.01 - APOORTE INSTITUTO DE PREVISION SOCIAL						3,055,661.33	3,055,661.33	2,170,136.35	-3,055,661.33	-3,055,661.33	885,524.98
1.1.6.02 - APOORTE I.O.M.A						1,176,358.07	1,176,358.07	833,738.83	-1,176,358.07	-1,176,358.07	342,619.24
1.1.6.03 - APOORTE A.R.T.						929,777.77	929,777.77	620,530.68	-929,777.77	-929,777.77	309,247.09
1.1.7 - COMPLEMENTOS			-238,266.32						-238,266.32	-238,266.32	
1.2.1 - RETRIBUCIONES DEL CARGO			-27,511,678.43						-27,511,678.43	-27,511,678.43	
1.2.2 - RETRIBUCIONES QUE NO HACEN AL CARGO			-1,908,844.12						-1,908,844.12	-1,908,844.12	
1.2.3 - SUELDO ANUAL COMPLEMENTARIO			-2,672,115.39						-2,672,115.39	-2,672,115.39	
1.2.5.01 - APOORTE INSTITUTO DE PREVISION SOCIAL			-3,710,723.25					59,077.70	-3,710,723.25	-3,710,723.25	-59,077.70
1.2.5.02 - APOORTE I.O.M.A			-1,484,289.32					23,631.08	-1,484,289.32	-1,484,289.32	-23,631.08
1.2.5.03 - APOORTE A.R.T.			-32,833.21						-32,833.21	-32,833.21	
1.4 - ASIGNACIONES FAMILIARES			-2,058.00						-2,058.00	-2,058.00	
1.6 - BENEFICIOS Y COMPENSACIONES						-150,000.00	-150,000.00	-150,000.00	150,000.00	150,000.00	
2.1.1 - ALIMENTOS PARA PERSONAS						840,000.00			-840,000.00		



ESTADO DE EJECUCIÓN DEL PRESUPUESTO DE GASTOS

Desde 01/10/2024 Hasta 31/12/2024

Presupuesto: 2024

Fuente de Financiamiento	Objeto del Gasto	Crédito Aprobado	Crédito Vigente	Pedidos Pendientes	Preventivo	Compromiso	Devengado	Pagado	Crédito Disponible	Crédito Vig. Devengado	Devengado no Pagado
Jurisdicción: 1.1.1.01.24.000 - SECRETARÍA DE JEFATURA DE GABINETE											
2.2.2 - PRENDAS DE VESTIR						734,688.00	734,688.00	734,688.00	-734,688.00	-734,688.00	
2.3.4 - PRODUCTOS DE PAPEL Y CARTÓN						362,000.00	362,000.00	558,304.00	-362,000.00	-362,000.00	-196,304.00
2.5.1 - COMPUESTOS QUÍMICOS						39,000.00	39,000.00	70,600.00	-39,000.00	-39,000.00	-31,600.00
2.5.4 - INSECTICIDAS, FUMIGANTES Y OTROS						168,000.00	168,000.00	227,000.00	-168,000.00	-168,000.00	-59,000.00
2.9.1 - ELEMENTOS DE LIMPIEZA						662,100.00	662,100.00	957,400.00	-662,100.00	-662,100.00	-295,300.00
2.9.9 - OTROS			-85,500.00						-85,500.00	-85,500.00	
3.1.3 - GAS						50,376.42	50,376.42		-50,376.42	-50,376.42	50,376.42
3.4.2 - MÉDICOS Y SANITARIOS						1,035,000.00	1,339,000.00	304,000.00	-1,035,000.00	-1,339,000.00	1,035,000.00
3.4.9 - OTROS							522,000.00	522,000.00		-522,000.00	
TOTAL TESORO MUNICIPAL			-37,646,308.04			36,324,444.47	36,310,444.47	32,355,657.97	-73,970,752.51	-73,956,752.51	3,954,786.50
1.3.1 - DE ORIGEN MUNICIPAL											
1.6 - BENEFICIOS Y COMPENSACIONES						852,790.05	852,790.05	852,790.05	-852,790.05	-852,790.05	
TOTAL DE ORIGEN MUNICIPAL						852,790.05	852,790.05	852,790.05	-852,790.05	-852,790.05	
1.3.2 - DE ORIGEN PROVINCIAL											
1.1.1 - RETRIBUCIONES DEL CARGO			173,372,303.50			23,861,052.02	23,861,052.02	23,386,711.78	149,511,251.48	149,511,251.48	474,340.24
1.1.3 - RETRIBUCIONES QUE NO HACEN AL CARGO			2.00			9,568,964.45	9,568,964.45	9,248,951.63	-9,568,962.45	-9,568,962.45	320,012.82
1.1.4 - SUELDO ANUAL COMPLEMENTARIO						6,134,203.78	6,134,203.78	6,134,556.37	-6,134,203.78	-6,134,203.78	-352.59
1.1.6.01 - APOORTE INSTITUTO DE PREVISION SOCIAL						4,659,990.58	4,659,990.58	3,707,140.87	-4,659,990.58	-4,659,990.58	952,849.71
1.1.6.02 - APOORTE I.O.M.A						1,881,549.29	1,881,549.29	1,501,364.94	-1,881,549.29	-1,881,549.29	380,184.35
1.1.6.03 - APOORTE A.R.T.						1,621,159.47	1,621,159.47	1,331,548.31	-1,621,159.47	-1,621,159.47	289,611.16
1.2.1 - RETRIBUCIONES DEL CARGO			37,326,742.78			72,546,346.58	72,546,346.58	70,707,733.21	-35,219,603.80	-35,219,603.80	1,838,613.37



ESTADO DE EJECUCIÓN DEL PRESUPUESTO DE GASTOS

Desde 01/10/2024 Hasta 31/12/2024

Presupuesto: 2024

Fuente de Financiamiento	Objeto del Gasto	Crédito Aprobado	Crédito Vigente	Pedidos Pendientes	Preventivo	Compromiso	Devengado	Pagado	Crédito Disponible	Crédito Vig. Devengado	Devengado no Pagado
--------------------------	------------------	------------------	-----------------	--------------------	------------	------------	-----------	--------	--------------------	------------------------	---------------------

Jurisdicción: 1.1.1.01.24.000 - SECRETARÍA DE JEFATURA DE GABINETE


1.2.2 - RETRIBUCIONES QUE NO HACEN AL CARGO						28,570,094.50	28,570,094.50	27,958,245.79	-28,570,094.50	-28,570,094.50	611,848.71
1.2.3 - SUELDO ANUAL COMPLEMENTARIO						20,311,515.20	20,311,515.20	20,066,811.08	-20,311,515.20	-20,311,515.20	244,704.12
1.2.5.01 - APORTE INSTITUTO DE PREVISION SOCIAL			23,834,625.56			12,652,919.11	12,652,919.11	10,205,125.54	11,181,706.45	11,181,706.45	2,447,793.57
1.2.5.02 - APORTE I.O.M.A						5,221,184.77	5,221,184.77	4,240,274.45	-5,221,184.77	-5,221,184.77	980,910.32
1.2.5.03 - APORTE A.R.T.			3,003,209.61			4,602,057.21	4,602,057.21	3,887,504.23	-1,598,847.60	-1,598,847.60	714,552.98
1.4 - ASIGNACIONES FAMILIARES						213,011.00	213,011.00	235,354.00	-213,011.00	-213,011.00	-22,343.00
3.3.1 - MANTENIMIENTO Y REPARACIÓN DE EDIFICIOS Y LOCALES			622,000.00			622,000.00	622,000.00	622,000.00			
TOTAL DE ORIGEN PROVINCIAL			238,158,883.45			192,466,047.96	192,466,047.96	183,233,322.20	45,692,835.49	45,692,835.49	9,232,725.76
TOTAL INSTITUTO DE PERFECCIONAMIENTO DR. F. MIGNONE			200,512,575.41			229,643,282.48	229,629,282.48	216,441,770.22	-29,130,707.07	-29,116,707.07	13,187,512.26

Categoría Programática:

01.04 - SUBVENCIONADOS INSTITUTO MIGNONE

1.1.0 - TESORO MUNICIPAL

1.2.1 - RETRIBUCIONES DEL CARGO			-80,222,816.00						-80,222,816.00	-80,222,816.00	
1.2.2 - RETRIBUCIONES QUE NO HACEN AL CARGO			-33,164,207.00						-33,164,207.00	-33,164,207.00	
1.2.3 - SUELDO ANUAL COMPLEMENTARIO			-10,607,023.00						-10,607,023.00	-10,607,023.00	
1.2.5.01 - APORTE INSTITUTO DE PREVISION SOCIAL			-15,321,260.00						-15,321,260.00	-15,321,260.00	
1.2.5.02 - APORTE I.O.M.A			-7,658,317.00						-7,658,317.00	-7,658,317.00	
1.2.5.03 - APORTE A.R.T.			-5,922,737.00						-5,922,737.00	-5,922,737.00	
2.3.4 - PRODUCTOS DE PAPEL Y CARTÓN			85,800.00						85,800.00	85,800.00	
2.5.1 - COMPUESTOS QUÍMICOS			12,480.00						12,480.00	12,480.00	
3.5.4 - PRIMAS Y GASTOS DE SEGUROS			-334,736.00						-334,736.00	-334,736.00	
TOTAL TESORO MUNICIPAL			-153,132,816.00						-153,132,816.00	-153,132,816.00	



MUNICIPIO DE LUJÁN

ESTADO DE EJECUCIÓN DEL PRESUPUESTO DE GASTOS

Desde 01/10/2024 Hasta 31/12/2024

Presupuesto: 2024

Fuente de Financiamiento	Objeto del Gasto	Crédito Aprobado	Crédito Vigente	Pedidos Pendientes	Preventivo	Compromiso	Devengado	Pagado	Crédito Disponible	Crédito Vig. Devengado	Devengado no Pagado
--------------------------	------------------	------------------	-----------------	--------------------	------------	------------	-----------	--------	--------------------	------------------------	---------------------

Jurisdicción: 1.1.1.01.24.000 - SECRETARÍA DE JEFATURA DE GABINETE

1.3.2 - DE ORIGEN PROVINCIAL

1.1.1 - RETRIBUCIONES DEL CARGO						1,430,086.20	1,430,086.20	691,198.10	-1,430,086.20	-1,430,086.20	738,888.10
1.1.3 - RETRIBUCIONES QUE NO HACEN AL CARGO		1,799,166.74				1,474,866.98	1,474,866.98	694,411.73	324,299.76	324,299.76	780,455.25
1.1.6.01 - APORTE INSTITUTO DE PREVISION SOCIAL		1,251,571.32				624,726.65	624,726.65	331,286.30	626,844.67	626,844.67	293,440.35
1.1.6.02 - APORTE I.O.M.A						312,363.33	312,363.33	165,643.16	-312,363.33	-312,363.33	146,720.17
1.1.6.03 - APORTE A.R.T.						177,490.58	177,490.58	82,958.68	-177,490.58	-177,490.58	94,531.90
1.2.1 - RETRIBUCIONES DEL CARGO						9,151,814.04	9,151,814.04	-2,374,320.57	-9,151,814.04	-9,151,814.04	11,526,134.61
1.2.2 - RETRIBUCIONES QUE NO HACEN AL CARGO		1,187,617.34				3,527,373.43	3,527,373.43	-903,080.01	-2,339,756.09	-2,339,756.09	4,430,453.44
1.2.3 - SUELDO ANUAL COMPLEMENTARIO						293,504.56	293,504.56	48,681.98	-293,504.56	-293,504.56	244,822.58
1.2.5.01 - APORTE INSTITUTO DE PREVISION SOCIAL						6,098,692.95	6,098,692.95	3,243,363.97	-6,098,692.95	-6,098,692.95	2,855,328.98
1.2.5.02 - APORTE I.O.M.A						3,053,931.68	3,053,931.68	1,628,713.14	-3,053,931.68	-3,053,931.68	1,425,218.54
1.2.5.03 - APORTE A.R.T.		511,644.60				2,182,023.75	2,182,023.75	1,141,143.52	-1,670,379.15	-1,670,379.15	1,040,880.23
TOTAL DE ORIGEN PROVINCIAL			4,750,000.00			28,326,874.15	28,326,874.15	4,750,000.00	-23,576,874.15	-23,576,874.15	23,576,874.15
TOTAL SUBVENCIÓNADOS INSTITUTO MIGNONE				-148,382,816.00		28,326,874.15	28,326,874.15	4,750,000.00	-176,709,690.15	-176,709,690.15	23,576,874.15

Categoría Programática:

01.05 - EMERGENCIA Y DEFENSA CIVIL

1.1.0 - TESORO MUNICIPAL

1.1.1 - RETRIBUCIONES DEL CARGO			10,328,542.23			13,163,681.22	13,163,681.22	12,560,648.81	-2,835,138.99	-2,835,138.99	603,032.41
1.1.3 - RETRIBUCIONES QUE NO HACEN AL CARGO			5,395,176.74			6,183,915.30	6,183,915.30	5,874,879.79	-788,738.56	-788,738.56	309,035.51
1.1.4 - SUELDO ANUAL COMPLEMENTARIO			1,574,844.09			2,972,058.79	2,972,058.79	2,972,058.79	-1,397,214.70	-1,397,214.70	
1.1.6.01 - APORTE INSTITUTO DE PREVISION SOCIAL			2,288,296.54			2,396,247.69	2,396,247.69	1,818,257.40	-107,951.15	-107,951.15	577,990.29
1.1.6.02 - APORTE I.O.M.A			915,318.43			958,499.09	958,499.09	727,302.96	-43,180.66	-43,180.66	231,196.13



MUNICIPIO DE LUJÁN

ESTADO DE EJECUCIÓN DEL PRESUPUESTO DE GASTOS

Desde 01/10/2024 Hasta 31/12/2024

Presupuesto: 2024

Fuente de Financiamiento	Objeto del Gasto	Crédito Aprobado	Crédito Vigente	Pedidos Pendientes	Preventivo	Compromiso	Devengado	Pagado	Crédito Disponible	Crédito Vig. Devengado	Devengado no Pagado
Jurisdicción: 1.1.1.01.24.000 - SECRETARÍA DE JEFATURA DE GABINETE											
1.1.6.03 - APORTE A.R.T.			608,892.46			799,350.40	799,350.40	595,415.01	-190,457.94	-190,457.94	203,935.39
1.1.7 - COMPLEMENTOS			-322,999.15						-322,999.15	-322,999.15	
1.4 - ASIGNACIONES FAMILIARES			48,051.00						48,051.00	48,051.00	
1.6 - BENEFICIOS Y COMPENSACIONES			500,000.00			-120,000.00	-120,000.00	-120,000.00	620,000.00	620,000.00	
2.1.1 - ALIMENTOS PARA PERSONAS			122,500.00						122,500.00	122,500.00	
2.2.2 - PRENDAS DE VESTIR			1,950,000.00			1,950,000.00	1,950,000.00	1,950,000.00			
2.7.5 - HERRAMIENTAS MENORES			-561,662.00						-561,662.00	-561,662.00	
2.8.9 - OTROS			2,035,550.00						2,035,550.00	2,035,550.00	
2.9.3 - UTILES Y MATERIALES ELÉCTRICOS			345,211.12			345,211.12	345,211.12				345,211.12
3.3.2 - MANTENIMIENTO Y REPARACIÓN DE VEHÍCULOS			3,269,450.00						3,269,450.00	3,269,450.00	
3.4.7 - SERVICIOS DE HOTELERÍA			408,000.00				408,000.00	408,000.00	408,000.00		
3.9.9 - OTROS			-33,750.00						-33,750.00	-33,750.00	
TOTAL TESORO MUNICIPAL			28,871,421.46			28,648,963.61	29,056,963.61	26,786,562.76	222,457.85	-185,542.15	2,270,400.85
1.3.1 - DE ORIGEN MUNICIPAL											
1.6 - BENEFICIOS Y COMPENSACIONES						682,232.04	682,232.04	682,232.04	-682,232.04	-682,232.04	
TOTAL DE ORIGEN MUNICIPAL						682,232.04	682,232.04	682,232.04	-682,232.04	-682,232.04	
TOTAL EMERGENCIA Y DEFENSA CIVIL			28,871,421.46			29,331,195.65	29,739,195.65	27,468,794.80	-459,774.19	-867,774.19	2,270,400.85
Categoría Programática:											
01.06 - PROGRAMA CENTRO DE ATENCIÓN AL VECINO (C.A.V).											
1.1.0 - TESORO MUNICIPAL											
1.1.1 - RETRIBUCIONES DEL CARGO			3,484,070.51			5,038,670.17	5,038,670.17	4,369,768.72	-1,554,599.66	-1,554,599.66	668,901.45




MUNICIPIO DE LUJÁN

ESTADO DE EJECUCIÓN DEL PRESUPUESTO DE GASTOS

Desde 01/10/2024 Hasta 31/12/2024

Presupuesto: 2024

Fuente de Financiamiento	Objeto del Gasto	Crédito Aprobado	Crédito Vigente	Pedidos Pendientes	Preventivo	Compromiso	Devengado	Pagado	Crédito Disponible	Crédito Vig. Devengado	Devengado no Pagado
Jurisdicción: 1.1.1.01.24.000 - SECRETARÍA DE JEFATURA DE GABINETE											
1.1.3 - RETRIBUCIONES QUE NO HACEN AL CARGO			6,058,658.57			2,616,998.62	2,616,998.62	2,485,097.96	3,441,659.95	3,441,659.95	131,900.66
1.1.4 - SUELDO ANUAL COMPLEMENTARIO			946,402.93			1,139,479.27	1,139,479.27	1,139,479.27	-193,076.34	-193,076.34	
1.1.6.01 - APORTE INSTITUTO DE PREVISION SOCIAL			1,674,081.92			892,907.85	892,907.85	624,587.44	781,174.07	781,174.07	268,320.41
1.1.6.02 - APORTE I.O.M.A			469,632.55			357,163.12	357,163.12	249,834.97	112,469.43	112,469.43	107,328.15
1.1.6.03 - APORTE A.R.T.			468,339.53			303,503.60	303,503.60	201,611.91	164,835.93	164,835.93	101,891.69
1.1.7 - COMPLEMENTOS			-111,501.43						-111,501.43	-111,501.43	
1.2.1 - RETRIBUCIONES DEL CARGO			-5,031,522.00						-5,031,522.00	-5,031,522.00	
1.2.2 - RETRIBUCIONES QUE NO HACEN AL CARGO			-1,721,042.00						-1,721,042.00	-1,721,042.00	
1.2.3 - SUELDO ANUAL COMPLEMENTARIO			-592,656.00						-592,656.00	-592,656.00	
1.2.5.01 - APORTE INSTITUTO DE PREVISION SOCIAL			-652,085.00						-652,085.00	-652,085.00	
1.2.5.02 - APORTE I.O.M.A			-260,834.00						-260,834.00	-260,834.00	
1.2.5.03 - APORTE A.R.T.			-284,785.00						-284,785.00	-284,785.00	
1.2.6 - COMPLEMENTOS			-115,243.00						-115,243.00	-115,243.00	
1.4 - ASIGNACIONES FAMILIARES			-13,834.00			149,378.00	149,378.00	159,107.00	-163,212.00	-163,212.00	-9,729.00
1.6 - BENEFICIOS Y COMPENSACIONES			100,000.00			-60,000.00	-60,000.00	-60,000.00	160,000.00	160,000.00	
TOTAL TESORO MUNICIPAL			4,417,683.58			10,438,100.63	10,438,100.63	9,169,487.27	-6,020,417.05	-6,020,417.05	1,268,613.36
1.3.1 - DE ORIGEN MUNICIPAL											
1.6 - BENEFICIOS Y COMPENSACIONES						341,116.02	341,116.02	341,116.02	-341,116.02	-341,116.02	
TOTAL DE ORIGEN MUNICIPAL						341,116.02	341,116.02	341,116.02	-341,116.02	-341,116.02	
TOTAL PROGRAMA CENTRO DE ATENCIÓN AL VECINO (C.A.V.)			4,417,683.58			10,779,216.65	10,779,216.65	9,510,603.29	-6,361,533.07	-6,361,533.07	1,268,613.36
Categoría Programática:											
01.07 - INSTITUTO MIGNONE FONDO EDUCATIVO (AFECTADO)											



MUNICIPIO DE LUJÁN

ESTADO DE EJECUCIÓN DEL PRESUPUESTO DE GASTOS

Desde 01/10/2024 Hasta 31/12/2024

Presupuesto: 2024

Fuente de Financiamiento	Objeto del Gasto	Crédito Aprobado	Crédito Vigente	Pedidos Pendientes	Preventivo	Compromiso	Devengado	Pagado	Crédito Disponible	Crédito Vig. Devengado	Devengado no Pagado
--------------------------	------------------	------------------	-----------------	--------------------	------------	------------	-----------	--------	--------------------	------------------------	---------------------

Jurisdicción: 1.1.1.01.24.000 - SECRETARÍA DE JEFATURA DE GABINETE

1.3.2 - DE ORIGEN PROVINCIAL

1.1.1 - RETRIBUCIONES DEL CARGO			606,271.07			714,741.70	714,741.70	714,741.70	-108,470.63	-108,470.63	
1.1.3 - RETRIBUCIONES QUE NO HACEN AL CARGO			883,813.28			770,102.02	770,102.02	770,102.02	113,711.26	113,711.26	
1.2.1 - RETRIBUCIONES DEL CARGO			17,269,120.89			17,802,178.02	17,802,178.02	17,802,178.02	-533,057.13	-533,057.13	
1.2.2 - RETRIBUCIONES QUE NO HACEN AL CARGO			4,052,744.19			4,052,744.19	4,052,744.19	4,052,744.19			
1.2.3 - SUELDO ANUAL COMPLEMENTARIO			101,421.93			106,662.56	106,662.56	106,662.56	-5,240.63	-5,240.63	
TOTAL DE ORIGEN PROVINCIAL			22,913,371.36			23,446,428.49	23,446,428.49	23,446,428.49	-533,057.13	-533,057.13	
TOTAL INSTITUTO MIGNONE FONDO EDUCATIVO (AFECTADO)			22,913,371.36			23,446,428.49	23,446,428.49	23,446,428.49	-533,057.13	-533,057.13	

Categoría Programática:

16.01 - COORDINACION PROGRAMA LUJAN LIBRE DE DROGAS

1.1.0 - TESORO MUNICIPAL

2.3.1 - PAPEL DE ESCRITORIO Y CARTÓN			24,834.50						24,834.50	24,834.50	
2.9.2 - UTILES DE ESCRITORIO, OFICINA Y ENSEÑANZA			132,317.00						132,317.00	132,317.00	
3.4.5 - DE CAPACITACIÓN			23,773,785.00				10,489,335.00	9,780,040.00	23,773,785.00	13,284,450.00	709,295.00
3.4.9 - OTROS			6,121,381.00						6,121,381.00	6,121,381.00	
4.3.7 - EQUIPO DE OFICINA Y MUEBLES			146,999.00				146,999.00	146,999.00			
5.1.7 - TRANSFERENCIAS A OTRAS INSTITUCIONES CULTURALES Y SOCIALES			8,117,000.00				1,117,000.00		7,000,000.00	8,117,000.00	
TOTAL TESORO MUNICIPAL			38,316,316.50				1,263,999.00	10,636,334.00	37,052,317.50	27,679,982.50	709,295.00
TOTAL COORDINACION PROGRAMA LUJAN LIBRE DE DROGAS			38,316,316.50				1,263,999.00	10,636,334.00	37,052,317.50	27,679,982.50	709,295.00

Categoría Programática:

51.01 - COMUNICACION CON LA COMUNIDAD



MUNICIPIO DE LUJÁN

ESTADO DE EJECUCIÓN DEL PRESUPUESTO DE GASTOS

Desde 01/10/2024 Hasta 31/12/2024


Presupuesto: 2024

Fuente de Financiamiento	Objeto del Gasto	Crédito Aprobado	Crédito Vigente	Pedidos Pendientes	Preventivo	Compromiso	Devengado	Pagado	Crédito Disponible	Crédito Vig. Devengado	Devengado no Pagado
--------------------------	------------------	------------------	-----------------	--------------------	------------	------------	-----------	--------	--------------------	------------------------	---------------------

Jurisdicción: 1.1.1.01.24.000 - SECRETARÍA DE JEFATURA DE GABINETE

1.1.0 - TESORO MUNICIPAL

1.1.1 - RETRIBUCIONES DEL CARGO			14,179,592.56			12,144,716.41	12,144,716.41	12,942,778.53	2,034,876.15	2,034,876.15	-798,062.12
1.1.3 - RETRIBUCIONES QUE NO HACEN AL CARGO			-18,039,054.88			5,476,578.68	5,476,578.68	5,793,409.38	-23,515,633.56	-23,515,633.56	-316,830.70
1.1.4 - SUELDO ANUAL COMPLEMENTARIO			-3,601,133.23			2,390,548.77	2,390,548.77	2,390,548.77	-5,991,682.00	-5,991,682.00	
1.1.6.01 - APORTE INSTITUTO DE PREVISION SOCIAL			-31,642.91			2,223,589.42	2,223,589.42	2,028,688.18	-2,255,232.33	-2,255,232.33	194,901.24
1.1.6.02 - APORTE I.O.M.A			-118,921.31			818,060.21	818,060.21	757,315.97	-936,981.52	-936,981.52	60,744.24
1.1.6.03 - APORTE A.R.T.			-205,466.84			748,883.38	748,883.38	674,616.97	-954,350.22	-954,350.22	74,266.41
1.1.7 - COMPLEMENTOS			-939,808.00						-939,808.00	-939,808.00	
1.2.1 - RETRIBUCIONES DEL CARGO			771,660.21						771,660.21	771,660.21	
1.2.2 - RETRIBUCIONES QUE NO HACEN AL CARGO			-1,102,851.17						-1,102,851.17	-1,102,851.17	
1.2.3 - SUELDO ANUAL COMPLEMENTARIO			-840,824.00						-840,824.00	-840,824.00	
1.2.4 - OTROS GASTOS EN PERSONAL			1,800,000.00			1,800,000.00	1,800,000.00				1,800,000.00
1.2.5.01 - APORTE INSTITUTO DE PREVISION SOCIAL			-281,241.82			216,000.00	216,000.00	55,356.06	-497,241.82	-497,241.82	160,643.94
1.2.5.02 - APORTE I.O.M.A			-198,895.92					22,142.43	-198,895.92	-198,895.92	-22,142.43
1.2.5.03 - APORTE A.R.T.			-127,653.42			72,918.00	72,918.00		-200,571.42	-200,571.42	72,918.00
1.2.6 - COMPLEMENTOS			-58,103.91						-58,103.91	-58,103.91	
1.4 - ASIGNACIONES FAMILIARES			84,903.00			31,460.00	31,460.00		53,443.00	53,443.00	31,460.00
2.1.1 - ALIMENTOS PARA PERSONAS			168,000.00			168,000.00				168,000.00	
2.2.3 - CONFECCIONES TEXTILES			-17,460.00						-17,460.00	-17,460.00	
2.3.3 - PRODUCTOS DE ARTES GRÁFICAS			-25,200.00						-25,200.00	-25,200.00	
2.5.5 - TINTAS, PINTURAS Y COLORANTES			75,400.00			75,400.00	75,400.00				75,400.00
2.5.8 - PRODUCTOS DE MATERIAL PLÁSTICO			2,649.60			2,649.60				2,649.60	
2.7.1 - PRODUCTOS FERROSOS			-20,700.00						-20,700.00	-20,700.00	



ESTADO DE EJECUCIÓN DEL PRESUPUESTO DE GASTOS

Desde 01/10/2024 Hasta 31/12/2024

Presupuesto: 2024

Fuente de Financiamiento	Objeto del Gasto	Crédito Aprobado	Crédito Vigente	Pedidos Pendientes	Preventivo	Compromiso	Devengado	Pagado	Crédito Disponible	Crédito Vig. Devengado	Devengado no Pagado
--------------------------	------------------	------------------	-----------------	--------------------	------------	------------	-----------	--------	--------------------	------------------------	---------------------

Jurisdicción: 1.1.1.01.24.000 - SECRETARÍA DE JEFATURA DE GABINETE

2.7.4 - ESTRUCTURAS METÁLICAS ACABADAS			-14,400.00						-14,400.00	-14,400.00	
2.7.9 - OTROS			3,880.20			3,880.20				3,880.20	
2.9.2 - UTILES DE ESCRITORIO, OFICINA Y ENSEÑANZA			-592,500.00						-592,500.00	-592,500.00	
2.9.3 - UTILES Y MATERIALES ELÉCTRICOS			106,813.11			106,813.11				106,813.11	
2.9.6 - REPUESTOS Y ACCESORIOS			-25,688.00						-25,688.00	-25,688.00	
2.9.9 - OTROS			-11,678,777.00		-161,100.00	394,200.00	394,200.00	276,200.00	-11,911,877.00	-12,072,977.00	118,000.00
3.3.3 - MANTENIMIENTO Y REPARACIÓN DE MAQUINARIA Y EQUIPO			-38,160.00						-38,160.00	-38,160.00	
3.4.9 - OTROS			2,562,800.00			1,920,000.00	2,185,000.00	1,490,000.00	642,800.00	377,800.00	695,000.00
3.5.3 - IMPRENTA, PUBLICACIONES Y REPRODUCCIONES			-2,597,416.00		-217,400.00	1,712,400.00	1,673,600.00	1,673,600.00	-4,092,416.00	-4,271,016.00	
3.5.9 - OTROS			4,560,000.00			1,100,000.00	2,610,000.00	2,360,000.00	3,460,000.00	1,950,000.00	250,000.00
3.6.1 - PUBLICIDAD			33,818,468.00			7,918,008.00	27,819,561.00	26,425,781.00	25,900,460.00	5,998,907.00	1,393,780.00
3.9.9 - OTROS			6,031,691.00			2,360,000.00	5,065,000.00	5,130,000.00	3,671,691.00	966,691.00	-65,000.00
4.3.5 - EQUIPO EDUCACIONAL Y RECREATIVO			-37,800.00						-37,800.00	-37,800.00	
4.3.7 - EQUIPO DE OFICINA Y MUEBLES			7,024,458.00			7,024,458.00	7,024,458.00	3,466,183.00			3,558,275.00
4.3.9 - EQUIPOS VARIOS			-1,243,490.00			247,000.00	247,000.00	247,000.00	-1,490,490.00	-1,490,490.00	
5.3.7 - TRANSFERENCIAS A ENTES DE GOBIERNOS PROVINCIALES			670,000.00			670,000.00	670,000.00				670,000.00
TOTAL TESORO MUNICIPAL			30,023,127.27		-378,500.00	49,625,563.78	73,686,973.87	65,733,620.29	-19,223,936.51	-43,663,846.60	7,953,353.58
1.3.1 - DE ORIGEN MUNICIPAL											
1.6 - BENEFICIOS Y COMPENSACIONES						740,522.51	740,522.51	740,522.51	-740,522.51	-740,522.51	
TOTAL DE ORIGEN MUNICIPAL						740,522.51	740,522.51	740,522.51	-740,522.51	-740,522.51	
TOTAL COMUNICACION CON LA COMUNIDAD			30,023,127.27		-378,500.00	50,366,086.29	74,427,496.38	66,474,142.80	-19,964,459.02	-44,404,369.11	7,953,353.58

Categoría Programática:




MUNICIPIO DE LUJÁN

ESTADO DE EJECUCIÓN DEL PRESUPUESTO DE GASTOS

Desde 01/10/2024 Hasta 31/12/2024

Presupuesto: 2024

Fuente de Financiamiento	Objeto del Gasto	Crédito Aprobado	Crédito Vigente	Pedidos Pendientes	Preventivo	Compromiso	Devengado	Pagado	Crédito Disponible	Crédito Vig. Devengado	Devengado no Pagado
Jurisdicción: 1.1.1.01.24.000 - SECRETARÍA DE JEFATURA DE GABINETE											
51.02 - PROGRAMA DE RADIO MUNICIPAL											
1.1.0 - TESORO MUNICIPAL											
1.1.1 - RETRIBUCIONES DEL CARGO											
			18,299,335.29			10,339,042.03	10,339,042.03	9,876,468.60	7,960,293.26	7,960,293.26	462,573.43
1.1.3 - RETRIBUCIONES QUE NO HACEN AL CARGO											
			9,384,656.97			5,203,244.57	5,203,244.57	4,910,368.36	4,181,412.40	4,181,412.40	292,876.21
1.1.4 - SUELDO ANUAL COMPLEMENTARIO											
			2,217,241.26			2,217,241.26	2,217,241.26	2,217,241.26			
1.1.6.01 - APORTE INSTITUTO DE PREVISION SOCIAL											
			3,022,997.91			1,784,441.79	1,784,441.79	1,347,400.88	1,238,556.12	1,238,556.12	437,040.91
1.1.6.02 - APORTE I.O.M.A											
			1,209,199.19			713,776.74	713,776.74	538,960.35	495,422.45	495,422.45	174,816.39
1.1.6.03 - APORTE A.R.T.											
			1,168,083.55			678,332.19	678,332.19	541,331.51	489,751.36	489,751.36	137,000.88
1.4 - ASIGNACIONES FAMILIARES											
			106,886.00						106,886.00	106,886.00	
1.6 - BENEFICIOS Y COMPENSACIONES											
						-150,000.00	-150,000.00	-150,000.00	150,000.00	150,000.00	
2.9.3 - UTILES Y MATERIALES ELÉCTRICOS											
			-300,465.00						-300,465.00	-300,465.00	
3.6.1 - PUBLICIDAD											
			450,000.00			450,000.00	450,000.00	300,000.00			150,000.00
3.9.9 - OTROS											
			1,602,890.88			2,050,000.00	2,050,000.00	1,100,000.00	-447,109.12	-447,109.12	950,000.00
TOTAL TESORO MUNICIPAL											
			37,160,826.05			23,286,078.58	23,286,078.58	20,681,770.96	13,874,747.47	13,874,747.47	2,604,307.62
1.3.1 - DE ORIGEN MUNICIPAL											
1.6 - BENEFICIOS Y COMPENSACIONES											
						852,790.05	852,790.05	852,790.05	-852,790.05	-852,790.05	
TOTAL DE ORIGEN MUNICIPAL											
						852,790.05	852,790.05	852,790.05	-852,790.05	-852,790.05	
TOTAL PROGRAMA DE RADIO MUNICIPAL											
			37,160,826.05			24,138,868.63	24,138,868.63	21,534,561.01	13,021,957.42	13,021,957.42	2,604,307.62
TOTAL SECRETARÍA DE JEFATURA DE GABINETE											
			128,336,774.19		-15,430,775.46	727,238,218.13	781,556,160.82	690,472,840.68	-583,470,668.48	-653,219,386.63	91,083,320.14



ESTADO DE EJECUCIÓN DEL PRESUPUESTO DE GASTOS

Desde 01/10/2024 Hasta 31/12/2024

Presupuesto: 2024

Fuente de Financiamiento	Objeto del Gasto	Crédito Aprobado	Crédito Vigente	Pedidos Pendientes	Preventivo	Compromiso	Devengado	Pagado	Crédito Disponible	Crédito Vig. Devengado	Devengado no Pagado
--------------------------	------------------	------------------	-----------------	--------------------	------------	------------	-----------	--------	--------------------	------------------------	---------------------


Jurisdicción: 1.1.1.01.25.000 - SECRETARÍA DE DESARROLLO HUMANO

Categoría Programática:

01 - EJECUCIÓN DE DESARROLLO HUMANO

1.1.0 - TESORO MUNICIPAL

1.1.1 - RETRIBUCIONES DEL CARGO	103,949,045.63					61,308,945.87	61,308,945.87	57,774,616.79	42,640,099.76	42,640,099.76	3,534,329.08
1.1.3 - RETRIBUCIONES QUE NO HACEN AL CARGO	14,222,034.03					24,991,834.75	24,991,834.75	23,523,470.96	-10,769,800.72	-10,769,800.72	1,468,363.79
1.1.4 - SUELDO ANUAL COMPLEMENTARIO	15,614,607.78					13,604,812.62	13,604,812.62	13,604,812.62	2,009,795.16	2,009,795.16	
1.1.6.01 - APOORTE INSTITUTO DE PREVISION SOCIAL	18,381,810.57					11,015,562.74	11,015,562.74	8,119,290.05	7,366,247.83	7,366,247.83	2,896,272.69
1.1.6.02 - APOORTE I.O.M.A	7,291,267.40					4,362,147.24	4,362,147.24	3,219,751.69	2,929,120.16	2,929,120.16	1,142,395.55
1.1.6.03 - APOORTE A.R.T.	9,190,843.05					7,291,928.30	7,291,928.30	6,253,257.62	1,898,914.75	1,898,914.75	1,038,670.68
1.1.7 - COMPLEMENTOS	-502,200.26								-502,200.26	-502,200.26	
1.2.1 - RETRIBUCIONES DEL CARGO	21,573,436.91					10,297,081.57	10,297,081.57	9,572,381.06	11,276,355.34	11,276,355.34	724,700.51
1.2.2 - RETRIBUCIONES QUE NO HACEN AL CARGO	-4,806,298.91					751,783.68	751,783.68	489,530.84	-5,558,082.59	-5,558,082.59	262,252.84
1.2.3 - SUELDO ANUAL COMPLEMENTARIO	-633,025.65					1,787,209.33	1,787,209.33	1,787,209.33	-2,420,234.98	-2,420,234.98	
1.2.4 - OTROS GASTOS EN PERSONAL	-3,524,431.00					1,680,000.00	1,680,000.00	1,260,000.00	-5,204,431.00	-5,204,431.00	420,000.00
1.2.5.01 - APOORTE INSTITUTO DE PREVISION SOCIAL	-820,417.45					1,634,731.93	1,634,731.93	1,212,767.06	-2,455,149.38	-2,455,149.38	421,964.87
1.2.5.02 - APOORTE I.O.M.A	-264,864.24					653,892.75	653,892.75	485,106.81	-918,756.99	-918,756.99	168,785.94
1.2.5.03 - APOORTE A.R.T.	-241,372.22					607,356.49	607,356.49	465,503.99	-848,728.71	-848,728.71	141,852.50
1.2.6 - COMPLEMENTOS	-357,674.79								-357,674.79	-357,674.79	
1.3.1 - RETRIBUCIONES EXTRAORDINARIAS (HORAS EXTRAS)	18,992.80								18,992.80	18,992.80	
1.4 - ASIGNACIONES FAMILIARES	-264,809.00					335,917.00	335,917.00	155,997.00	-600,726.00	-600,726.00	179,920.00
1.6 - BENEFICIOS Y COMPENSACIONES	1,646,794.11					-270,000.00	-270,000.00	-270,000.00	1,916,794.11	1,916,794.11	
2.1.1 - ALIMENTOS PARA PERSONAS	-4,240,057.29					229,050.00	138,050.00	33,050.00	-4,469,107.29	-4,378,107.29	105,000.00
2.1.9 - OTROS	-27,000.00								-27,000.00	-27,000.00	



ESTADO DE EJECUCIÓN DEL PRESUPUESTO DE GASTOS

Desde 01/10/2024 Hasta 31/12/2024

Presupuesto: 2024

Fuente de Financiamiento	Objeto del Gasto	Crédito Aprobado	Crédito Vigente	Pedidos Pendientes	Preventivo	Compromiso	Devengado	Pagado	Crédito Disponible	Crédito Vig. Devengado	Devengado no Pagado
--------------------------	------------------	------------------	-----------------	--------------------	------------	------------	-----------	--------	--------------------	------------------------	---------------------

Jurisdicción: 1.1.1.01.25.000 - SECRETARÍA DE DESARROLLO HUMANO

2.2.1 - HILADOS Y TELAS			145,337.60				145,337.60		145,337.60		145,337.60
2.2.2 - PRENDAS DE VESTIR			83,112.00						83,112.00	83,112.00	
2.2.3 - CONFECCIONES TEXTILES			-48,300.00						-48,300.00	-48,300.00	
2.2.9 - OTROS			-207,344.00						-207,344.00	-207,344.00	
2.3.1 - PAPEL DE ESCRITORIO Y CARTÓN			1,459,428.00		-511,600.00	1,130,750.00	360,970.00	360,970.00	840,278.00	1,098,458.00	
2.3.2 - PAPEL PARA COMPUTACIÓN			-444,885.00		-32,775.00	32,775.00	32,775.00	32,775.00	-444,885.00	-477,660.00	
2.3.3 - PRODUCTOS DE ARTES GRÁFICAS			92,605.31			60,948.12	60,948.12	60,948.12	31,657.19	31,657.19	
2.3.4 - PRODUCTOS DE PAPEL Y CARTÓN			-187,050.00		-33,022.50	26,418.00	26,418.00	26,418.00	-180,445.50	-213,468.00	
2.5.1 - COMPUESTOS QUÍMICOS			-540,695.00						-540,695.00	-540,695.00	
2.5.2 - PRODUCTOS FARMACÉUTICOS Y MEDICINALES			-604,904.00						-604,904.00	-604,904.00	
2.5.4 - INSECTICIDAS, FUMIGANTES Y OTROS			-11,250.00						-11,250.00	-11,250.00	
2.5.5 - TINTAS, PINTURAS Y COLORANTES			-240,838.00			196,980.00	196,980.00	244,980.00	-437,818.00	-437,818.00	-48,000.00
2.5.6 - COMBUSTIBLES Y LUBRICANTES			25,677,677.64			1,817,124.13	8,440,608.36	6,955,656.62	23,860,553.51	17,237,069.28	1,484,951.74
2.5.8 - PRODUCTOS DE MATERIAL PLÁSTICO			179,794.00				212,044.00		179,794.00	-32,250.00	212,044.00
2.5.9 - OTROS			-595,706.00					3,600.00	-595,706.00	-595,706.00	-3,600.00
2.6.2 - PRODUCTOS DE VIDRIO			-264,600.00						-264,600.00	-264,600.00	
2.6.5 - CEMENTO, CAL Y YESO			-183,141.00						-183,141.00	-183,141.00	
2.7.1 - PRODUCTOS FERROSOS			-1,534.29						-1,534.29	-1,534.29	
2.7.2 - PRODUCTOS NO FERROSOS			-316,674.00						-316,674.00	-316,674.00	
2.7.4 - ESTRUCTURAS METÁLICAS ACABADAS			9,800.00			18,400.00	18,400.00	18,400.00	-8,600.00	-8,600.00	
2.7.5 - HERRAMIENTAS MENORES			-29,314.00					7,650.00	-29,314.00	-29,314.00	-7,650.00
2.7.9 - OTROS			-159,999.00						-159,999.00	-159,999.00	
2.9.1 - ELEMENTOS DE LIMPIEZA			-1,832,957.00			28,800.00	35,520.00	28,800.00	-1,861,757.00	-1,868,477.00	6,720.00




MUNICIPIO DE LUJÁN

ESTADO DE EJECUCIÓN DEL PRESUPUESTO DE GASTOS

Desde 01/10/2024 Hasta 31/12/2024

Presupuesto: 2024

Fuente de Financiamiento	Objeto del Gasto	Crédito Aprobado	Crédito Vigente	Pedidos Pendientes	Preventivo	Compromiso	Devengado	Pagado	Crédito Disponible	Crédito Vig. Devengado	Devengado no Pagado
Jurisdicción: 1.1.1.01.25.000 - SECRETARÍA DE DESARROLLO HUMANO											
2.9.2 - UTILES DE ESCRITORIO, OFICINA Y ENSEÑANZA			899,953.26		-665,442.50	517,217.50	517,217.50	582,260.50	1,048,178.26	382,735.76	-65,043.00
2.9.3 - UTILES Y MATERIALES ELÉCTRICOS			-61,562.14						-61,562.14	-61,562.14	
2.9.6 - REPUESTOS Y ACCESORIOS			-7,392.31						-7,392.31	-7,392.31	
2.9.9 - OTROS			-4,025,448.55		-33,326.00	84,626.00	84,626.00	148,076.00	-4,076,748.55	-4,110,074.55	-63,450.00
3.1.3 - GAS			5,587,754.61			540,760.40	540,760.40	1,680,490.22	5,046,994.21	5,046,994.21	-1,139,729.82
3.1.4 - TELÉFONOS, TELEX Y TELEFAX			-332,402.00						-332,402.00	-332,402.00	
3.1.5 - CORREOS Y TELÉGRAFO			2,200.00						2,200.00	2,200.00	
3.1.9 - OTROS			-1,155,000.00						-1,155,000.00	-1,155,000.00	
3.2.1 - ALQUILER DE EDIFICIOS Y LOCALES			70,000.00			70,000.00	70,000.00	70,000.00			
3.2.4 - ALQUILER DE FOTOCOPIADORAS			3,162,136.78			1,449,604.76	1,449,604.76	1,164,974.26	1,712,532.02	1,712,532.02	284,630.50
3.2.9 - OTROS			-4,721,663.00			912,600.00	912,600.00		-5,634,263.00	-5,634,263.00	912,600.00
3.3.1 - MANTENIMIENTO Y REPARACIÓN DE EDIFICIOS Y LOCALES			198,120.00						198,120.00	198,120.00	
3.3.2 - MANTENIMIENTO Y REPARACIÓN DE VEHÍCULOS			852,100.00						852,100.00	852,100.00	
3.3.3 - MANTENIMIENTO Y REPARACIÓN DE MAQUINARIA Y EQUIPO			41,160.00						41,160.00	41,160.00	
3.3.5 - MANTENIMIENTO DE ESPACIOS VERDES Y DEL ARBOLADO			54,654,290.00		-10,860,000.00	20,292,290.00	20,292,290.00	17,742,247.00	45,222,000.00	34,362,000.00	2,550,043.00
3.3.6 - MANTENIMIENTO Y LIMPIEZA DE DESAGUES			-1,155,000.00						-1,155,000.00	-1,155,000.00	
3.3.7 - LIMPIEZA, ASEO Y FUMIGACIÓN			-21,739,345.00						-21,739,345.00	-21,739,345.00	
3.3.9 - OTROS			34,131,170.00			12,881,400.00	12,881,400.00	11,991,970.00	21,249,770.00	21,249,770.00	889,430.00
3.4.1 - ESTUDIOS, INVESTIGACIONES Y PROYECTOS DE FACTIBILIDAD			-3,005,100.00						-3,005,100.00	-3,005,100.00	
3.4.5 - DE CAPACITACIÓN			-120,000.00						-120,000.00	-120,000.00	
3.4.6 - DE INFORMÁTICA Y SISTEMAS COMPUTARIZADOS			1,755,150.00			2,409,000.00	2,409,000.00	2,281,000.00	-653,850.00	-653,850.00	128,000.00
3.4.7 - SERVICIOS DE HOTELERÍA			23,250.00			57,000.00	57,000.00	57,000.00	-33,750.00	-33,750.00	
3.4.9 - OTROS			-4,385,000.00				3,630,000.00	4,600,000.00	-4,385,000.00	-8,015,000.00	-970,000.00



ESTADO DE EJECUCIÓN DEL PRESUPUESTO DE GASTOS

Desde 01/10/2024 Hasta 31/12/2024

Presupuesto: 2024

Fuente de Financiamiento	Objeto del Gasto	Crédito Aprobado	Crédito Vigente	Pedidos Pendientes	Preventivo	Compromiso	Devengado	Pagado	Crédito Disponible	Crédito Vig. Devengado	Devengado no Pagado
--------------------------	------------------	------------------	-----------------	--------------------	------------	------------	-----------	--------	--------------------	------------------------	---------------------

Jurisdicción: 1.1.1.01.25.000 - SECRETARÍA DE DESARROLLO HUMANO

3.5.1 - TRANSPORTE			-1,057,766.00						-1,057,766.00	-1,057,766.00	
3.5.3 - IMPRENTA, PUBLICACIONES Y REPRODUCCIONES			1,222,564.88			660,452.00	660,452.00	4,860,000.00	562,112.88	562,112.88	-4,199,548.00
3.5.4 - PRIMAS Y GASTOS DE SEGUROS			7,664,072.79					172,827.67	7,664,072.79	7,664,072.79	-172,827.67
3.5.9 - OTROS			-21,161,144.00						-21,161,144.00	-21,161,144.00	
3.7.2 - VIÁTICOS			-9,600.00						-9,600.00	-9,600.00	
3.7.9 - OTROS			-3,850.00			4,800.00	4,800.00	4,800.00	-8,650.00	-8,650.00	
3.9.1 - SERVICIOS DE CEREMONIAL			-1,170,800.00			233,400.00			-1,404,200.00	-1,170,800.00	
3.9.9 - OTROS			21,577,217.00			13,621,817.00	13,918,997.00	13,224,583.00	7,955,400.00	7,658,220.00	694,414.00
4.3.6 - EQUIPO PARA COMPUTACIÓN			-171,810.00						-171,810.00	-171,810.00	
4.3.9 - EQUIPOS VARIOS			-1,089,000.00						-1,089,000.00	-1,089,000.00	
5.1.4.01 - AYUDA SOCIALES A PERSONAS			-1,633,189.00			2,345,625.00	2,345,625.00	75,000.00	-3,978,814.00	-3,978,814.00	2,270,625.00
5.1.7 - TRANSFERENCIAS A OTRAS INSTITUCIONES CULTURALES Y SOCIALES :			-2,269,687.40			307,201.46	307,201.46	237,201.46	-2,576,888.86	-2,576,888.86	70,000.00
5.3.7 - TRANSFERENCIAS A ENTES DE GOBIERNOS PROVINCIALES			19,920,000.00			19,920,000.00	9,960,000.00	9,960,000.00		9,960,000.00	
TOTAL TESORO MUNICIPAL			280,671,624.65		-12,136,166.00	219,902,243.64	219,762,829.47	204,279,373.67	72,905,547.01	60,908,795.18	15,483,455.80
1.3.1 - DE ORIGEN MUNICIPAL											
1.6 - BENEFICIOS Y COMPENSACIONES						2,101,164.73	2,101,164.73	2,101,164.73	-2,101,164.73	-2,101,164.73	
TOTAL DE ORIGEN MUNICIPAL						2,101,164.73	2,101,164.73	2,101,164.73	-2,101,164.73	-2,101,164.73	
1.3.3 - DE ORIGEN NACIONAL											
3.5.4 - PRIMAS Y GASTOS DE SEGUROS								44,225.97			-44,225.97
TOTAL DE ORIGEN NACIONAL								44,225.97			-44,225.97




MUNICIPIO DE LUJÁN

ESTADO DE EJECUCIÓN DEL PRESUPUESTO DE GASTOS

Desde 01/10/2024 Hasta 31/12/2024

Presupuesto: 2024

Fuente de Financiamiento	Objeto del Gasto	Crédito Aprobado	Crédito Vigente	Pedidos Pendientes	Preventivo	Compromiso	Devengado	Pagado	Crédito Disponible	Crédito Vig. Devengado	Devengado no Pagado
Jurisdicción: 1.1.1.01.25.000 - SECRETARÍA DE DESARROLLO HUMANO											
TOTAL EJECUCIÓN DE DESARROLLO HUMANO			280,671,624.65		-12,136,166.00	222,003,408.37	221,863,994.20	206,424,764.37	70,804,382.28	58,807,630.45	15,439,229.83
Categoría Programática:											
43.01 - ABORDAJE TERRITORIAL											
1.1.0 - TESORO MUNICIPAL											
1.1.1 - RETRIBUCIONES DEL CARGO											
			85,474,140.08			74,774,846.42	74,774,846.42	70,623,345.40	10,699,293.66	10,699,293.66	4,151,501.02
1.1.3 - RETRIBUCIONES QUE NO HACEN AL CARGO											
			-112,963,661.01			34,066,707.51	34,066,707.51	32,249,074.75	-147,030,368.52	-147,030,368.52	1,817,632.76
1.1.4 - SUELDO ANUAL COMPLEMENTARIO											
			-4,403,680.21			16,018,354.59	16,018,354.59	16,011,241.55	-20,422,034.80	-20,422,034.80	7,113.04
1.1.6.01 - APORTE INSTITUTO DE PREVISION SOCIAL											
			2,094,760.25			13,141,126.73	13,141,126.73	9,520,894.80	-11,046,366.48	-11,046,366.48	3,620,231.93
1.1.6.02 - APORTE I.O.M.A											
			777,515.42			5,194,495.66	5,194,495.66	3,770,837.67	-4,416,980.24	-4,416,980.24	1,423,657.99
1.1.6.03 - APORTE A.R.T.											
			517,239.26			4,474,884.78	4,474,884.78	3,369,163.56	-3,957,645.52	-3,957,645.52	1,105,721.22
1.1.7 - COMPLEMENTOS											
			-1,462,671.24						-1,462,671.24	-1,462,671.24	
1.2.1 - RETRIBUCIONES DEL CARGO											
			7,072,007.75			2,487,681.71	2,487,681.71	2,832,747.88	4,584,326.04	4,584,326.04	-345,066.17
1.2.2 - RETRIBUCIONES QUE NO HACEN AL CARGO											
			-1,390,475.37			812,949.76	812,949.76	931,030.62	-2,203,425.13	-2,203,425.13	-118,080.86
1.2.3 - SUELDO ANUAL COMPLEMENTARIO											
			-1,395,704.71			512,139.86	512,139.86	512,139.86	-1,907,844.57	-1,907,844.57	
1.2.5.01 - APORTE INSTITUTO DE PREVISION SOCIAL											
			-507,777.71			423,961.22	423,961.22	690,643.17	-931,738.93	-931,738.93	-266,681.95
1.2.5.02 - APORTE I.O.M.A											
			-298,409.96			140,584.15	140,584.15	244,925.39	-438,994.11	-438,994.11	-104,341.24
1.2.5.03 - APORTE A.R.T.											
			-343,461.45			151,635.85	151,635.85	148,229.16	-495,097.30	-495,097.30	3,406.69
1.2.6 - COMPLEMENTOS											
			-274,592.43						-274,592.43	-274,592.43	
1.4 - ASIGNACIONES FAMILIARES											
			3,837,470.00			1,805,680.00	1,805,680.00	1,993,683.00	2,031,790.00	2,031,790.00	-188,003.00
1.6 - BENEFICIOS Y COMPENSACIONES											
			2,969,202.58						2,969,202.58	2,969,202.58	
2.1.1 - ALIMENTOS PARA PERSONAS											
			-3,252,465.00				813,500.00		-3,252,465.00	-4,065,965.00	813,500.00
2.1.5 - MADERA, CORCHO Y SUS MANUFACTURAS											
			-24,750.00						-24,750.00	-24,750.00	
2.2.9 - OTROS											
			-216,825.00						-216,825.00	-216,825.00	



ESTADO DE EJECUCIÓN DEL PRESUPUESTO DE GASTOS


Desde 01/10/2024 Hasta 31/12/2024

Presupuesto: 2024

Fuente de Financiamiento	Objeto del Gasto	Crédito Aprobado	Crédito Vigente	Pedidos Pendientes	Preventivo	Compromiso	Devengado	Pagado	Crédito Disponible	Crédito Vig. Devengado	Devengado no Pagado
--------------------------	------------------	------------------	-----------------	--------------------	------------	------------	-----------	--------	--------------------	------------------------	---------------------

Jurisdicción: 1.1.1.01.25.000 - SECRETARÍA DE DESARROLLO HUMANO

2.3.9 - OTROS			22,875.00			22,875.00				22,875.00	
2.5.1 - COMPUESTOS QUÍMICOS			-183,162.00						-183,162.00	-183,162.00	
2.5.4 - INSECTICIDAS, FUMIGANTES Y OTROS			-1,176,000.00						-1,176,000.00	-1,176,000.00	
2.5.5 - TINTAS, PINTURAS Y COLORANTES			-188,408.00			56,950.00	56,950.00	56,950.00	-245,358.00	-245,358.00	
2.5.8 - PRODUCTOS DE MATERIAL PLÁSTICO			-94,101.00						-94,101.00	-94,101.00	
2.5.9 - OTROS			-104,559.00						-104,559.00	-104,559.00	
2.7.1 - PRODUCTOS FERROSOS			66,970.81			35,268.11	35,268.11	35,268.11	31,702.70	31,702.70	
2.7.4 - ESTRUCTURAS METÁLICAS ACABADAS			-7,200.00						-7,200.00	-7,200.00	
2.7.5 - HERRAMIENTAS MENORES			-23,184.00						-23,184.00	-23,184.00	
2.7.9 - OTROS			238,667.67			238,667.67	238,667.67				238,667.67
2.9.1 - ELEMENTOS DE LIMPIEZA			459,908.00			812,200.00	824,044.00	15,544.00	-352,292.00	-364,136.00	808,500.00
2.9.3 - ÚTILES Y MATERIALES ELÉCTRICOS			-14,700.00						-14,700.00	-14,700.00	
2.9.4 - UTENSILIOS DE COCINA Y COMEDOR			-1,042,440.00						-1,042,440.00	-1,042,440.00	
2.9.6 - REPUESTOS Y ACCESORIOS			-624,449.91			726,338.09	726,338.09	726,338.09	-1,350,788.00	-1,350,788.00	
2.9.9 - OTROS			1,664,173.00			1,631,750.00	1,664,490.00	42,740.00	32,423.00	-317.00	1,621,750.00
3.1.1 - ENERGÍA ELÉCTRICA						242,207.41	242,207.41	242,207.41	-242,207.41	-242,207.41	
3.1.9 - OTROS			-13,500.00						-13,500.00	-13,500.00	
3.2.2 - ALQUILER DE MAQUINARIA, EQUIPO Y MEDIOS DE TRANSPORTE			-394,800.00						-394,800.00	-394,800.00	
3.2.9 - OTROS			-165,900.00						-165,900.00	-165,900.00	
3.3.1 - MANTENIMIENTO Y REPARACIÓN DE EDIFICIOS Y LOCALES						4,819,500.00	4,819,500.00	4,819,500.00	-4,819,500.00	-4,819,500.00	
3.3.2 - MANTENIMIENTO Y REPARACIÓN DE VEHÍCULOS			-28,350.00						-28,350.00	-28,350.00	
3.3.3 - MANTENIMIENTO Y REPARACIÓN DE MAQUINARIA Y EQUIPO								95,000.00			-95,000.00
3.3.7 - LIMPIEZA, ASEO Y FUMIGACIÓN						16,796,975.00	16,796,975.00	15,315,650.00	-16,796,975.00	-16,796,975.00	1,481,325.00



ESTADO DE EJECUCIÓN DEL PRESUPUESTO DE GASTOS

Desde 01/10/2024 Hasta 31/12/2024

Presupuesto: 2024

Fuente de Financiamiento	Objeto del Gasto	Crédito Aprobado	Crédito Vigente	Pedidos Pendientes	Preventivo	Compromiso	Devengado	Pagado	Crédito Disponible	Crédito Vig. Devengado	Devengado no Pagado
--------------------------	------------------	------------------	-----------------	--------------------	------------	------------	-----------	--------	--------------------	------------------------	---------------------

Jurisdicción: 1.1.1.01.25.000 - SECRETARÍA DE DESARROLLO HUMANO

3.3.9 - OTROS			-186,900.00						-186,900.00	-186,900.00	
3.4.9 - OTROS			-2,583,000.00						-2,583,000.00	-2,583,000.00	
3.5.1 - TRANSPORTE			-9,119,115.37						-9,119,115.37	-9,119,115.37	
3.5.3 - IMPRENTA, PUBLICACIONES Y REPRODUCCIONES						376,570.00	376,570.00		-376,570.00	-376,570.00	376,570.00
4.3.2 - EQUIPO DE TRANSPORTE, TRACCIÓN Y ELEVACIÓN			-735,000.00						-735,000.00	-735,000.00	
4.3.5 - EQUIPO EDUCACIONAL Y RECREATIVO			-1,599,765.00						-1,599,765.00	-1,599,765.00	
4.3.7 - EQUIPO DE OFICINA Y MUEBLES								819,000.00			-819,000.00
4.3.9 - EQUIPOS VARIOS								87,000.00			-87,000.00
5.1.4.01 - AYUDA SOCIALES A PERSONAS			800,764,151.50		-242,784,680.00	302,919,648.09	337,497,781.43	176,810,497.56	740,629,183.41	463,266,370.07	160,687,283.87
5.1.5 - TRANSFERENCIAS A INSTITUCIONES DE ENSEÑANZA									-2,550,000.00		
TOTAL TESORO MUNICIPAL			761,140,072.95		-242,784,680.00	485,233,997.61	518,097,339.95	341,963,651.98	518,690,755.34	243,042,733.00	176,133,687.97
1.3.1 - DE ORIGEN MUNICIPAL											
1.6 - BENEFICIOS Y COMPENSACIONES						3,569,875.74	3,569,875.74	3,569,875.74	-3,569,875.74	-3,569,875.74	
TOTAL DE ORIGEN MUNICIPAL						3,569,875.74	3,569,875.74	3,569,875.74	-3,569,875.74	-3,569,875.74	
TOTAL ABORDAJE TERRITORIAL			761,140,072.95		-242,784,680.00	488,803,873.35	521,667,215.69	345,533,527.72	515,120,879.60	239,472,857.26	176,133,687.97
Categoría Programática:											
43.06 - CENTRO INTEGRADOR COMUNITARIO											
1.1.0 - TESORO MUNICIPAL											
1.1.1 - RETRIBUCIONES DEL CARGO						4,529,783.29	4,529,783.29	4,331,936.47	-4,529,783.29	-4,529,783.29	197,846.82
1.1.3 - RETRIBUCIONES QUE NO HACEN AL CARGO			-7,875,699.09			3,272,798.59	3,272,798.59	3,106,028.51	-11,148,497.68	-11,148,497.68	166,770.08
1.1.4 - SUELDO ANUAL COMPLEMENTARIO			-582,408.96			1,093,481.96	1,093,481.96	1,093,481.96	-1,675,890.92	-1,675,890.92	



MUNICIPIO DE LUJÁN

ESTADO DE EJECUCIÓN DEL PRESUPUESTO DE GASTOS

Desde 01/10/2024 Hasta 31/12/2024

Presupuesto: 2024

Fuente de Financiamiento	Objeto del Gasto	Crédito Aprobado	Crédito Vigente	Pedidos Pendientes	Preventivo	Compromiso	Devengado	Pagado	Crédito Disponible	Crédito Vig. Devengado	Devengado no Pagado
Jurisdicción: 1.1.1.01.25.000 - SECRETARÍA DE DESARROLLO HUMANO											
1.1.6.01 - APORTE INSTITUTO DE PREVISION SOCIAL			-382,678.65			881,629.12	881,629.12	668,974.53	-1,264,307.77	-1,264,307.77	212,654.59
1.1.6.02 - APORTE I.O.M.A			-153,071.50			352,651.64	352,651.64	267,589.81	-505,723.14	-505,723.14	85,061.83
1.1.6.03 - APORTE A.R.T.			-1,033.43			357,860.30	357,860.30	294,949.72	-358,893.73	-358,893.73	62,910.58
1.1.7 - COMPLEMENTOS			-266,641.28						-266,641.28	-266,641.28	
1.2.1 - RETRIBUCIONES DEL CARGO			-613,335.00						-613,335.00	-613,335.00	
1.2.2 - RETRIBUCIONES QUE NO HACEN AL CARGO			-40,426.00						-40,426.00	-40,426.00	
1.2.5.01 - APORTE INSTITUTO DE PREVISION SOCIAL			-306,668.00						-306,668.00	-306,668.00	
1.2.5.02 - APORTE I.O.M.A			-110,401.00						-110,401.00	-110,401.00	
1.2.5.03 - APORTE A.R.T.			-44,160.00						-44,160.00	-44,160.00	
1.4 - ASIGNACIONES FAMILIARES						366,808.00	366,808.00	354,652.00	-366,808.00	-366,808.00	12,156.00
1.6 - BENEFICIOS Y COMPENSACIONES						-90,000.00	-90,000.00	-90,000.00	90,000.00	90,000.00	
2.5.5 - TINTAS, PINTURAS Y COLORANTES						19,770.00	19,770.00	19,770.00	-19,770.00	-19,770.00	
2.7.1 - PRODUCTOS FERROSOS						43,553.20	43,553.20	43,553.20	-43,553.20	-43,553.20	
2.7.4 - ESTRUCTURAS METÁLICAS ACABADAS			-81,000.00						-81,000.00	-81,000.00	
2.9.2 - UTILES DE ESCRITORIO, OFICINA Y ENSEÑANZA			-132,600.00						-132,600.00	-132,600.00	
2.9.6 - REPUESTOS Y ACCESORIOS			-7,310.36						-7,310.36	-7,310.36	
2.9.9 - OTROS						27,299.00	27,299.00	27,299.00	-27,299.00	-27,299.00	
3.7.9 - OTROS						700.00	700.00	700.00	-700.00	-700.00	
3.9.9 - OTROS			-30,000.00						-30,000.00	-30,000.00	
TOTAL TESORO MUNICIPAL			-10,627,433.27			10,856,335.10	10,856,335.10	10,118,935.20	-21,483,768.37	-21,483,768.37	737,399.90
1.3.1 - DE ORIGEN MUNICIPAL											
1.6 - BENEFICIOS Y COMPENSACIONES						511,674.03	511,674.03	511,674.03	-511,674.03	-511,674.03	



MUNICIPIO DE LUJÁN

ESTADO DE EJECUCIÓN DEL PRESUPUESTO DE GASTOS

Desde 01/10/2024 Hasta 31/12/2024

Presupuesto: 2024

Fuente de Financiamiento	Objeto del Gasto	Crédito Aprobado	Crédito Vigente	Pedidos Pendientes	Preventivo	Compromiso	Devengado	Pagado	Crédito Disponible	Crédito Vig. Devengado	Devengado no Pagado
--------------------------	------------------	------------------	-----------------	--------------------	------------	------------	-----------	--------	--------------------	------------------------	---------------------

Jurisdicción: 1.1.1.01.25.000 - SECRETARÍA DE DESARROLLO HUMANO

TOTAL DE ORIGEN MUNICIPAL						511,674.03	511,674.03	511,674.03	-511,674.03	-511,674.03	
TOTAL CENTRO INTEGRADOR COMUNITARIO			-10,627,433.27			11,368,009.13	11,368,009.13	10,630,609.23	-21,995,442.40	-21,995,442.40	737,399.90
Categoría Programática:											
43.07 - FONDO FORTALECIMIENTO PROGRAMAS SOCIALES (AFECTADO)											
1.3.2 - DE ORIGEN PROVINCIAL											
5.1.4.01 - AYUDA SOCIALES A PERSONAS			28,168,855.76			62,016,077.62	62,016,077.62	62,016,077.62	-33,847,221.86	-33,847,221.86	
TOTAL DE ORIGEN PROVINCIAL			28,168,855.76			62,016,077.62	62,016,077.62	62,016,077.62	-33,847,221.86	-33,847,221.86	
TOTAL FONDO FORTALECIMIENTO PROGRAMAS SOCIALES (AFECTADO)			28,168,855.76			62,016,077.62	62,016,077.62	62,016,077.62	-33,847,221.86	-33,847,221.86	
Categoría Programática:											
43.11 - PROGRAMA ALIMENTARIO LOCAL											
1.1.0 - TESORO MUNICIPAL											
1.1.1 - RETRIBUCIONES DEL CARGO						4,364,455.98	4,364,455.98	5,102,398.92	-4,364,455.98	-4,364,455.98	-737,942.94
1.1.3 - RETRIBUCIONES QUE NO HACEN AL CARGO						3,010,442.60	3,010,442.60	3,572,210.14	-3,010,442.60	-3,010,442.60	-561,767.54
1.1.4 - SUELDO ANUAL COMPLEMENTARIO						895,993.97	895,993.97	895,993.97	-895,993.97	-895,993.97	
1.1.6.01 - APORTE INSTITUTO DE PREVISION SOCIAL						900,892.64	900,892.64	1,027,167.29	-900,892.64	-900,892.64	-126,274.65
1.1.6.02 - APORTE I.O.M.A						360,357.06	360,357.06	410,866.94	-360,357.06	-360,357.06	-50,509.88
1.1.6.03 - APORTE A.R.T.						329,620.20	329,620.20	343,398.20	-329,620.20	-329,620.20	-13,778.00
1.1.7 - COMPLEMENTOS			-44,905.38						-44,905.38	-44,905.38	
1.3.1 - RETRIBUCIONES EXTRAORDINARIAS (HORAS EXTRAS)			-1,700,597.00						-1,700,597.00	-1,700,597.00	
1.4 - ASIGNACIONES FAMILIARES						121,309.00	121,309.00	146,691.00	-121,309.00	-121,309.00	-25,382.00
1.6 - BENEFICIOS Y COMPENSACIONES						-90,000.00	-90,000.00	-90,000.00	90,000.00	90,000.00	




MUNICIPIO DE LUJÁN

ESTADO DE EJECUCIÓN DEL PRESUPUESTO DE GASTOS

Desde 01/10/2024 Hasta 31/12/2024

Presupuesto: 2024

Fuente de Financiamiento	Objeto del Gasto	Crédito Aprobado	Crédito Vigente	Pedidos Pendientes	Preventivo	Compromiso	Devengado	Pagado	Crédito Disponible	Crédito Vig. Devengado	Devengado no Pagado
Jurisdicción: 1.1.1.01.25.000 - SECRETARÍA DE DESARROLLO HUMANO											
TOTAL TESORO MUNICIPAL			-1,745,502.38			9,893,071.45	9,893,071.45	11,408,726.46	-11,638,573.83	-11,638,573.83	-1,515,655.01
1.3.1 - DE ORIGEN MUNICIPAL											
1.6 - BENEFICIOS Y COMPENSACIONES						389,309.05	389,309.05	389,309.05	-389,309.05	-389,309.05	
TOTAL DE ORIGEN MUNICIPAL						389,309.05	389,309.05	389,309.05	-389,309.05	-389,309.05	
TOTAL PROGRAMA ALIMENTARIO LOCAL			-1,745,502.38			10,282,380.50	10,282,380.50	11,798,035.51	-12,027,882.88	-12,027,882.88	-1,515,655.01
Categoría Programática:											
43.13 - PROGRAMA PARA PERSONAS EN SITUACIÓN DE CALLE											
1.1.0 - TESORO MUNICIPAL											
1.1.1 - RETRIBUCIONES DEL CARGO			-26,857,479.84			2,754,740.26	2,754,740.26	2,635,466.92	-29,612,220.10	-29,612,220.10	119,273.34
1.1.3 - RETRIBUCIONES QUE NO HACEN AL CARGO			-14,195,269.19			1,217,438.88	1,217,438.88	1,152,183.90	-15,412,708.07	-15,412,708.07	65,254.98
1.1.4 - SUELDO ANUAL COMPLEMENTARIO			-3,683,888.30			525,578.34	525,578.34	525,578.34	-4,209,466.64	-4,209,466.64	
1.1.6.01 - APORTE INSTITUTO DE PREVISION SOCIAL			-4,013,692.54			423,751.98	423,751.98	321,540.30	-4,437,444.52	-4,437,444.52	102,211.68
1.1.6.02 - APORTE I.O.M.A			-1,605,476.20			169,500.80	169,500.80	128,616.12	-1,774,977.00	-1,774,977.00	40,884.68
1.1.6.03 - APORTE A.R.T.			-1,696,072.46			180,524.64	180,524.64	149,196.22	-1,876,597.10	-1,876,597.10	31,328.42
1.1.7 - COMPLEMENTOS			-1,313,175.06						-1,313,175.06	-1,313,175.06	
1.4 - ASIGNACIONES FAMILIARES			-1,590,659.00			135,958.00	135,958.00	131,454.00	-1,726,617.00	-1,726,617.00	4,504.00
1.6 - BENEFICIOS Y COMPENSACIONES						-60,000.00	-60,000.00	-60,000.00	60,000.00	60,000.00	
TOTAL TESORO MUNICIPAL			-54,955,712.59			5,347,492.90	5,347,492.90	4,984,035.80	-60,303,205.49	-60,303,205.49	363,457.10
1.3.1 - DE ORIGEN MUNICIPAL											
1.6 - BENEFICIOS Y COMPENSACIONES						341,116.02	341,116.02	341,116.02	-341,116.02	-341,116.02	



ESTADO DE EJECUCIÓN DEL PRESUPUESTO DE GASTOS


Desde 01/10/2024 Hasta 31/12/2024

Presupuesto: 2024

Fuente de Financiamiento	Objeto del Gasto	Crédito Aprobado	Crédito Vigente	Pedidos Pendientes	Preventivo	Compromiso	Devengado	Pagado	Crédito Disponible	Crédito Vig. Devengado	Devengado no Pagado
--------------------------	------------------	------------------	-----------------	--------------------	------------	------------	-----------	--------	--------------------	------------------------	---------------------

Jurisdicción: 1.1.1.01.25.000 - SECRETARÍA DE DESARROLLO HUMANO

TOTAL DE ORIGEN MUNICIPAL						341,116.02	341,116.02	341,116.02	-341,116.02	-341,116.02	
TOTAL PROGRAMA PARA PERSONAS EN SITUACIÓN DE CALLE			-54,955,712.59			5,688,608.92	5,688,608.92	5,325,151.82	-60,644,321.51	-60,644,321.51	363,457.10
Categoría Programática:											
43.17 - CENTRO DE INTEGRACIÓN SOCIAL (AFECTADO)											
1.1.0 - TESORO MUNICIPAL											
2.5.8 - PRODUCTOS DE MATERIAL PLÁSTICO			-29,580.00						-29,580.00	-29,580.00	
2.7.2 - PRODUCTOS NO FERROSOS			-10,125.00						-10,125.00	-10,125.00	
2.7.4 - ESTRUCTURAS METÁLICAS ACABADAS			-214,664.00						-214,664.00	-214,664.00	
2.7.9 - OTROS			-136,562.00						-136,562.00	-136,562.00	
TOTAL TESORO MUNICIPAL			-390,931.00						-390,931.00	-390,931.00	
1.3.2 - DE ORIGEN PROVINCIAL											
2.2.3 - CONFECCIONES TEXTILES								307,800.00			-307,800.00
2.3.2 - PAPEL PARA COMPUTACIÓN								41,800.00			-41,800.00
2.5.1 - COMPUESTOS QUÍMICOS						97,973.80	97,973.80		-97,973.80	-97,973.80	97,973.80
2.5.9 - OTROS			454,053.00					29,000.00	454,053.00	454,053.00	-29,000.00
2.7.9 - OTROS								21,446.00			-21,446.00
2.9.1 - ELEMENTOS DE LIMPIEZA						679,133.66	619,533.66	151,730.00	-679,133.66	-619,533.66	467,803.66
2.9.2 - UTILES DE ESCRITORIO, OFICINA Y ENSEÑANZA								99,121.00			-99,121.00
2.9.4 - UTENSILIOS DE COCINA Y COMEDOR								129,500.00			-129,500.00
2.9.6 - REPUESTOS Y ACCESORIOS							224,000.00			-224,000.00	224,000.00
2.9.9 - OTROS								55,000.00			-55,000.00




MUNICIPIO DE LUJÁN

ESTADO DE EJECUCIÓN DEL PRESUPUESTO DE GASTOS

Desde 01/10/2024 Hasta 31/12/2024

Presupuesto: 2024

Fuente de Financiamiento	Objeto del Gasto	Crédito Aprobado	Crédito Vigente	Pedidos Pendientes	Preventivo	Compromiso	Devengado	Pagado	Crédito Disponible	Crédito Vig. Devengado	Devengado no Pagado
Jurisdicción: 1.1.1.01.25.000 - SECRETARÍA DE DESARROLLO HUMANO											
3.3.7 - LIMPIEZA, ASEO Y FUMIGACIÓN			454,053.00			234,000.00	234,000.00	276,000.00	220,053.00	220,053.00	-42,000.00
3.4.9 - OTROS			454,053.00				2,370,000.00	2,670,000.00	454,053.00	-1,915,947.00	-300,000.00
3.9.9 - OTROS			2,524,515.00			2,350,000.00	2,350,000.00	2,100,000.00	174,515.00	174,515.00	250,000.00
4.3.7 - EQUIPO DE OFICINA Y MUEBLES			653,856.00			993,600.00	993,600.00	1,890,184.00	-339,744.00	-339,744.00	-896,584.00
TOTAL DE ORIGEN PROVINCIAL			4,540,530.00			4,354,707.46	6,889,107.46	7,771,581.00	185,822.54	-2,348,577.46	-882,473.54
TOTAL CENTRO DE INTEGRACIÓN SOCIAL (AFECTADO)			4,149,599.00			4,354,707.46	6,889,107.46	7,771,581.00	-205,108.46	-2,739,508.46	-882,473.54
Categoría Programática:											
43.22 - PROYECTO CONSTRUYENDO FUTURO (AF)											
1.3.3 - DE ORIGEN NACIONAL											
5.1.4.01 - AYUDA SOCIALES A PERSONAS						1,273,043.09	1,273,043.09	1,273,043.09	-1,273,043.09	-1,273,043.09	
TOTAL DE ORIGEN NACIONAL						1,273,043.09	1,273,043.09	1,273,043.09	-1,273,043.09	-1,273,043.09	
TOTAL PROYECTO CONSTRUYENDO FUTURO (AF)						1,273,043.09	1,273,043.09	1,273,043.09	-1,273,043.09	-1,273,043.09	
Categoría Programática:											
43.23 - FONDO DE ASISTENCIA SOCIAL (AF)											
1.3.1 - DE ORIGEN MUNICIPAL											
5.1.4.01 - AYUDA SOCIALES A PERSONAS			191,168,658.29			274,898,014.72	274,898,014.72	274,898,014.72	-83,729,356.43	-83,729,356.43	
TOTAL DE ORIGEN MUNICIPAL			191,168,658.29			274,898,014.72	274,898,014.72	274,898,014.72	-83,729,356.43	-83,729,356.43	
TOTAL FONDO DE ASISTENCIA SOCIAL (AF)			191,168,658.29			274,898,014.72	274,898,014.72	274,898,014.72	-83,729,356.43	-83,729,356.43	
Categoría Programática:											
44 - CASA DE LAS JUVENTUDES											



MUNICIPIO DE LUJÁN

ESTADO DE EJECUCIÓN DEL PRESUPUESTO DE GASTOS

Desde 01/10/2024 Hasta 31/12/2024


Presupuesto: 2024

Fuente de Financiamiento	Objeto del Gasto	Crédito Aprobado	Crédito Vigente	Pedidos Pendientes	Preventivo	Compromiso	Devengado	Pagado	Crédito Disponible	Crédito Vig. Devengado	Devengado no Pagado
--------------------------	------------------	------------------	-----------------	--------------------	------------	------------	-----------	--------	--------------------	------------------------	---------------------

Jurisdicción: 1.1.1.01.25.000 - SECRETARÍA DE DESARROLLO HUMANO

1.1.0 - TESORO MUNICIPAL

1.1.1 - RETRIBUCIONES DEL CARGO						31,664,046.46	31,664,046.46	29,555,155.29	-31,664,046.46	-31,664,046.46	2,108,891.17
1.1.3 - RETRIBUCIONES QUE NO HACEN AL CARGO						12,066,256.76	12,066,256.76	10,711,645.95	-12,066,256.76	-12,066,256.76	1,354,610.81
1.1.4 - SUELDO ANUAL COMPLEMENTARIO						6,985,428.96	6,985,428.96	6,985,428.96	-6,985,428.96	-6,985,428.96	
1.1.6.01 - APOORTE INSTITUTO DE PREVISION SOCIAL						5,541,485.82	5,541,485.82	3,950,400.20	-5,541,485.82	-5,541,485.82	1,591,085.62
1.1.6.02 - APOORTE I.O.M.A						2,216,594.35	2,216,594.35	1,580,160.09	-2,216,594.35	-2,216,594.35	636,434.26
1.1.6.03 - APOORTE A.R.T.						1,901,397.66	1,901,397.66	1,396,188.68	-1,901,397.66	-1,901,397.66	505,208.98
1.2.1 - RETRIBUCIONES DEL CARGO						3,973,838.04	3,973,838.04	3,848,103.80	-3,973,838.04	-3,973,838.04	125,734.24
1.2.2 - RETRIBUCIONES QUE NO HACEN AL CARGO			-1,103,422.31			704,565.41	704,565.41	673,042.40	-1,807,987.72	-1,807,987.72	31,523.01
1.2.3 - SUELDO ANUAL COMPLEMENTARIO						701,267.75	701,267.75	701,267.75	-701,267.75	-701,267.75	
1.2.5.01 - APOORTE INSTITUTO DE PREVISION SOCIAL						580,831.76	580,831.76	455,475.38	-580,831.76	-580,831.76	125,356.38
1.2.5.02 - APOORTE I.O.M.A						232,332.71	232,332.71	182,190.15	-232,332.71	-232,332.71	50,142.56
1.2.5.03 - APOORTE A.R.T.						222,801.88	222,801.88	184,180.04	-222,801.88	-222,801.88	38,621.84
1.3.1 - RETRIBUCIONES EXTRAORDINARIAS (HORAS EXTRAS)						197,634.06	197,634.06	349,359.02	-197,634.06	-197,634.06	-151,724.96
1.4 - ASIGNACIONES FAMILIARES						850,669.00	850,669.00	822,440.00	-850,669.00	-850,669.00	28,229.00
1.6 - BENEFICIOS Y COMPENSACIONES						-180,000.00	-180,000.00	-180,000.00	180,000.00	180,000.00	
2.1.1 - ALIMENTOS PARA PERSONAS						2,126,120.47	2,076,120.47	1,152,200.47	-2,126,120.47	-2,076,120.47	923,920.00
2.1.5 - MADERA, CORCHO Y SUS MANUFACTURAS			-419,076.56			164,248.44	164,248.44		-583,325.00	-583,325.00	164,248.44
2.2.1 - HILADOS Y TELAS			-59,400.00						-59,400.00	-59,400.00	
2.2.3 - CONFECCIONES TEXTILES			-2,292,150.00						-2,292,150.00	-2,292,150.00	
2.2.9 - OTROS			-22,680.00						-22,680.00	-22,680.00	
2.3.1 - PAPEL DE ESCRITORIO Y CARTÓN			-64,138.00						-64,138.00	-64,138.00	
2.3.4 - PRODUCTOS DE PAPEL Y CARTÓN			-93,100.50			67,657.18	98,936.50	65,107.91	-160,757.68	-192,037.00	33,828.59



ESTADO DE EJECUCIÓN DEL PRESUPUESTO DE GASTOS


Desde 01/10/2024 Hasta 31/12/2024

Presupuesto: 2024

Fuente de Financiamiento	Objeto del Gasto	Crédito Aprobado	Crédito Vigente	Pedidos Pendientes	Preventivo	Compromiso	Devengado	Pagado	Crédito Disponible	Crédito Vig. Devengado	Devengado no Pagado
--------------------------	------------------	------------------	-----------------	--------------------	------------	------------	-----------	--------	--------------------	------------------------	---------------------

Jurisdicción: 1.1.1.01.25.000 - SECRETARÍA DE DESARROLLO HUMANO

2.5.1 - COMPUESTOS QUÍMICOS						26,594.28	51,184.44	24,590.16	-26,594.28	-51,184.44	26,594.28
2.5.2 - PRODUCTOS FARMACÉUTICOS Y MEDICINALES			-20,110.40			10,221.60	10,221.60		-30,332.00	-30,332.00	10,221.60
2.5.4 - INSECTICIDAS, FUMIGANTES Y OTROS			-28,871.00						-28,871.00	-28,871.00	
2.5.5 - TINTAS, PINTURAS Y COLORANTES			-469,312.00			31,120.00	31,120.00	31,120.00	-500,432.00	-500,432.00	
2.5.9 - OTROS						34,000.00	34,000.00		-34,000.00	-34,000.00	34,000.00
2.7.1 - PRODUCTOS FERROSOS						7,500.50	7,500.50	7,500.50	-7,500.50	-7,500.50	
2.7.4 - ESTRUCTURAS METÁLICAS ACABADAS			-94,500.00						-94,500.00	-94,500.00	
2.7.5 - HERRAMIENTAS MENORES						27,375.00	27,375.00	19,375.00	-27,375.00	-27,375.00	8,000.00
2.9.1 - ELEMENTOS DE LIMPIEZA			-247,139.42			337,113.51	370,686.58	33,573.07	-584,252.93	-617,826.00	337,113.51
2.9.2 - UTILES DE ESCRITORIO, OFICINA Y ENSEÑANZA			-111,607.00						-111,607.00	-111,607.00	
2.9.6 - REPUESTOS Y ACCESORIOS			-89,813.00						-89,813.00	-89,813.00	
2.9.9 - OTROS			-426,661.00			24,050.00	24,050.00	24,050.00	-450,711.00	-450,711.00	
3.2.9 - OTROS						-806,950.00	547,050.00	456,300.00	806,950.00	-547,050.00	90,750.00
3.3.3 - MANTENIMIENTO Y REPARACIÓN DE MAQUINARIA Y EQUIPO			-17,000.00						-17,000.00	-17,000.00	
3.4.2 - MÉDICOS Y SANITARIOS					-945,000.00	945,000.00	945,000.00			-945,000.00	945,000.00
3.4.5 - DE CAPACITACIÓN						847,000.00	847,000.00		-847,000.00	-847,000.00	847,000.00
3.4.9 - OTROS						-1,640,000.00	360,000.00	300,000.00	1,640,000.00	-360,000.00	60,000.00
3.5.1 - TRANSPORTE			-29,794.00					380,000.00	-29,794.00	-29,794.00	-380,000.00
3.5.3 - IMPRENTA, PUBLICACIONES Y REPRODUCCIONES						588,000.00	1,272,000.00	684,000.00	-588,000.00	-1,272,000.00	588,000.00
3.5.4 - PRIMAS Y GASTOS DE SEGUROS								141,604.18			-141,604.18
3.5.9 - OTROS						20,000.00	2,220,000.00	2,220,000.00	-20,000.00	-2,220,000.00	
4.3.7 - EQUIPO DE OFICINA Y MUEBLES			-288,330.00						-288,330.00	-288,330.00	
5.1.4.01 - AYUDA SOCIALES A PERSONAS						298,564.20	298,564.20	298,564.20	-298,564.20	-298,564.20	



MUNICIPIO DE LUJÁN

ESTADO DE EJECUCIÓN DEL PRESUPUESTO DE GASTOS


Desde 01/10/2024 Hasta 31/12/2024

Presupuesto: 2024

Fuente de Financiamiento	Objeto del Gasto	Crédito Aprobado	Crédito Vigente	Pedidos Pendientes	Preventivo	Compromiso	Devengado	Pagado	Crédito Disponible	Crédito Vig. Devengado	Devengado no Pagado
--------------------------	------------------	------------------	-----------------	--------------------	------------	------------	-----------	--------	--------------------	------------------------	---------------------

Jurisdicción: 1.1.1.01.25.000 - SECRETARÍA DE DESARROLLO HUMANO

TOTAL TESORO MUNICIPAL			-5,877,105.19		-945,000.00	70,766,765.80	77,044,208.35	67,053,023.20	-75,698,870.99	-82,921,313.54	9,991,185.15
1.3.1 - DE ORIGEN MUNICIPAL											
1.6 - BENEFICIOS Y COMPENSACIONES						1,206,895.53	1,206,895.53	1,206,895.53	-1,206,895.53	-1,206,895.53	
TOTAL DE ORIGEN MUNICIPAL						1,206,895.53	1,206,895.53	1,206,895.53	-1,206,895.53	-1,206,895.53	
1.3.2 - DE ORIGEN PROVINCIAL											
2.1.1 - ALIMENTOS PARA PERSONAS						212,808.06	212,808.06	212,808.06	-212,808.06	-212,808.06	
2.2.1 - HILADOS Y TELAS						637,500.00	637,500.00	637,500.00	-637,500.00	-637,500.00	637,500.00
2.5.5 - TINTAS, PINTURAS Y COLORANTES			673,855.00						673,855.00	673,855.00	
2.5.8 - PRODUCTOS DE MATERIAL PLÁSTICO						412,079.60	412,079.60	412,079.60	-412,079.60	-412,079.60	
2.6.3 - PRODUCTOS DE LOZA Y PORCELANA						256,480.00	256,480.00	256,480.00	-256,480.00	-256,480.00	
2.7.9 - OTROS						458,080.00	458,080.00	458,080.00	-458,080.00	-458,080.00	
2.9.4 - UTENSILIOS DE COCINA Y COMEDOR						121,000.00	121,000.00	121,000.00	-121,000.00	-121,000.00	
2.9.9 - OTROS						1,567,080.00	1,567,080.00	53,080.00	-1,567,080.00	-1,567,080.00	1,514,000.00
3.2.9 - OTROS						350,000.00	350,000.00	350,000.00	-350,000.00	-350,000.00	
3.5.9 - OTROS						138,600.00	138,600.00	138,600.00	-138,600.00	-138,600.00	
4.3.4 - EQUIPO DE COMUNICACIÓN Y SEÑALAMIENTO						539,446.05	539,446.05	539,446.05	-539,446.05	-539,446.05	
4.3.7 - EQUIPO DE OFICINA Y MUEBLES						489,000.00	489,000.00	489,000.00	-489,000.00	-489,000.00	
5.1.4.01 - AYUDA SOCIALES A PERSONAS						357,056.37	357,056.37	357,056.37	-357,056.37	-357,056.37	
TOTAL DE ORIGEN PROVINCIAL			673,855.00			5,539,130.08	5,539,130.08	3,387,630.08	-4,865,275.08	-4,865,275.08	2,151,500.00
1.3.3 - DE ORIGEN NACIONAL											



ESTADO DE EJECUCIÓN DEL PRESUPUESTO DE GASTOS

Desde 01/10/2024 Hasta 31/12/2024

Presupuesto: 2024

Fuente de Financiamiento	Objeto del Gasto	Crédito Aprobado	Crédito Vigente	Pedidos Pendientes	Preventivo	Compromiso	Devengado	Pagado	Crédito Disponible	Crédito Vig. Devengado	Devengado no Pagado
--------------------------	------------------	------------------	-----------------	--------------------	------------	------------	-----------	--------	--------------------	------------------------	---------------------

Jurisdicción: 1.1.1.01.25.000 - SECRETARÍA DE DESARROLLO HUMANO

2.1.1 - ALIMENTOS PARA PERSONAS			-10,907,039.92						-10,907,039.92	-10,907,039.92	
TOTAL DE ORIGEN NACIONAL			-10,907,039.92						-10,907,039.92	-10,907,039.92	
TOTAL CASA DE LAS JUVENTUDES			-16,110,290.11		-945,000.00	77,512,791.41	83,790,233.96	71,647,548.81	-92,678,081.52	-99,900,524.07	12,142,685.15
Categoría Programática:											
45.01 - PROTECCIÓN Y PROMOCIÓN DE LA NIÑEZ, ADOLESCENCIA Y FAMILIA											
1.1.0 - TESORO MUNICIPAL											
1.1.1 - RETRIBUCIONES DEL CARGO						139,853,036.39	139,853,036.39	133,068,502.32	-139,853,036.39	-139,853,036.39	6,784,534.07
1.1.3 - RETRIBUCIONES QUE NO HACEN AL CARGO			-45,874,280.30			42,794,337.20	42,794,337.20	40,711,391.46	-88,668,617.50	-88,668,617.50	2,082,945.74
1.1.4 - SUELDO ANUAL COMPLEMENTARIO						26,439,917.85	26,439,917.85	26,439,917.85	-26,439,917.85	-26,439,917.85	
1.1.6.01 - APOORTE INSTITUTO DE PREVISION SOCIAL						22,373,858.57	22,373,858.57	17,335,574.38	-22,373,858.57	-22,373,858.57	5,038,284.19
1.1.6.02 - APOORTE I.O.M.A						8,847,061.39	8,847,061.39	6,858,255.09	-8,847,061.39	-8,847,061.39	1,988,806.30
1.1.6.03 - APOORTE A.R.T.						7,747,630.45	7,747,630.45	5,901,297.83	-7,747,630.45	-7,747,630.45	1,846,332.62
1.1.7 - COMPLEMENTOS			-1,139,270.82						-1,139,270.82	-1,139,270.82	
1.2.1 - RETRIBUCIONES DEL CARGO						18,912,039.35	18,912,039.35	20,345,248.67	-18,912,039.35	-18,912,039.35	-1,433,209.32
1.2.2 - RETRIBUCIONES QUE NO HACEN AL CARGO						1,982,990.61	1,982,990.61	2,359,359.44	-1,982,990.61	-1,982,990.61	-376,368.83
1.2.3 - SUELDO ANUAL COMPLEMENTARIO						3,446,359.30	3,446,359.30	3,356,430.84	-3,446,359.30	-3,446,359.30	89,928.46
1.2.5.01 - APOORTE INSTITUTO DE PREVISION SOCIAL						2,759,658.81	2,759,658.81	2,434,647.60	-2,759,658.81	-2,759,658.81	325,011.21
1.2.5.02 - APOORTE I.O.M.A						1,103,863.54	1,103,863.54	973,859.05	-1,103,863.54	-1,103,863.54	130,004.49
1.2.5.03 - APOORTE A.R.T.						954,777.87	954,777.87	856,894.38	-954,777.87	-954,777.87	97,883.49
1.2.6 - COMPLEMENTOS			-1,152,428.00						-1,152,428.00	-1,152,428.00	
1.3.1 - RETRIBUCIONES EXTRAORDINARIAS (HORAS EXTRAS)			-135,565.50						-135,565.50	-135,565.50	
1.4 - ASIGNACIONES FAMILIARES						2,070,310.00	2,070,310.00	2,104,488.00	-2,070,310.00	-2,070,310.00	-34,178.00



MUNICIPIO DE LUJÁN


ESTADO DE EJECUCIÓN DEL PRESUPUESTO DE GASTOS

Desde 01/10/2024 Hasta 31/12/2024 Presupuesto: 2024

Fuente de Financiamiento	Objeto del Gasto	Crédito Aprobado	Crédito Vigente	Pedidos Pendientes	Preventivo	Compromiso	Devengado	Pagado	Crédito Disponible	Crédito Vig. Devengado	Devengado no Pagado
--------------------------	------------------	------------------	-----------------	--------------------	------------	------------	-----------	--------	--------------------	------------------------	---------------------

Jurisdicción: 1.1.1.01.25.000 - SECRETARÍA DE DESARROLLO HUMANO

1.6 - BENEFICIOS Y COMPENSACIONES						-390,000.00	-390,000.00	-390,000.00	390,000.00	390,000.00	
2.1.1 - ALIMENTOS PARA PERSONAS					-161,510.00	67,632.00	60,000.00	104,500.00	93,878.00	-60,000.00	-44,500.00
2.2.1 - HILADOS Y TELAS			-67,500.00						-67,500.00	-67,500.00	
2.2.2 - PRENDAS DE VESTIR			-679,482.00						-679,482.00	-679,482.00	
2.3.1 - PAPEL DE ESCRITORIO Y CARTÓN			-307,682.00						-307,682.00	-307,682.00	
2.3.3 - PRODUCTOS DE ARTES GRÁFICAS						34,800.00	34,800.00	34,800.00	-34,800.00	-34,800.00	
2.3.4 - PRODUCTOS DE PAPEL Y CARTÓN			-72,762.00						-72,762.00	-72,762.00	
2.3.5 - LIBROS, REVISTAS Y PERIÓDICOS			-58,296.00						-58,296.00	-58,296.00	
2.5.1 - COMPUESTOS QUÍMICOS			-14,400.00						-14,400.00	-14,400.00	
2.5.4 - INSECTICIDAS, FUMIGANTES Y OTROS			-105,000.00						-105,000.00	-105,000.00	
2.5.5 - TINTAS, PINTURAS Y COLORANTES			-434,873.00						-434,873.00	-434,873.00	
2.5.6 - COMBUSTIBLES Y LUBRICANTES			-13,500.00						-13,500.00	-13,500.00	
2.5.8 - PRODUCTOS DE MATERIAL PLÁSTICO			-175,023.00						-175,023.00	-175,023.00	
2.7.5 - HERRAMIENTAS MENORES			-98,177.00						-98,177.00	-98,177.00	
2.9.1 - ELEMENTOS DE LIMPIEZA			-1,809,826.18						-1,809,826.18	-1,809,826.18	
2.9.2 - UTILES DE ESCRITORIO, OFICINA Y ENSEÑANZA			-1,496,563.52						-1,496,563.52	-1,496,563.52	
2.9.4 - UTENSILIOS DE COCINA Y COMEDOR			-376,470.00						-376,470.00	-376,470.00	
2.9.6 - REPUESTOS Y ACCESORIOS						6,700.00	6,700.00	6,700.00	-6,700.00	-6,700.00	
2.9.9 - OTROS			-3,461,417.58			17,949.99	17,949.99	17,949.99	-3,479,367.57	-3,479,367.57	
3.1.1 - ENERGÍA ELÉCTRICA						58,955.07	58,955.07	58,955.07	-58,955.07	-58,955.07	
3.1.3 - GAS			-13,500.00						-13,500.00	-13,500.00	
3.1.4 - TELÉFONOS, TELEX Y TELEFAX			-12,000.00						-12,000.00	-12,000.00	
3.1.5 - CORREOS Y TELÉGRAFO						24,600.00	24,600.00	24,600.00	-24,600.00	-24,600.00	




ESTADO DE EJECUCIÓN DEL PRESUPUESTO DE GASTOS

Desde 01/10/2024 Hasta 31/12/2024

Presupuesto: 2024

Fuente de Financiamiento	Objeto del Gasto	Crédito Aprobado	Crédito Vigente	Pedidos Pendientes	Preventivo	Compromiso	Devengado	Pagado	Crédito Disponible	Crédito Vig. Devengado	Devengado no Pagado
Jurisdicción: 1.1.1.01.25.000 - SECRETARÍA DE DESARROLLO HUMANO											
3.1.9 - OTROS			-156,839.00						-156,839.00	-156,839.00	
3.2.1 - ALQUILER DE EDIFICIOS Y LOCALES						1,380,000.00	1,530,000.00		-1,380,000.00	-1,530,000.00	1,530,000.00
3.2.9 - OTROS								825,000.00			-825,000.00
3.3.1 - MANTENIMIENTO Y REPARACIÓN DE EDIFICIOS Y LOCALES						-2,480,500.00	-2,480,500.00	-2,480,500.00	2,480,500.00	2,480,500.00	
3.3.3 - MANTENIMIENTO Y REPARACIÓN DE MAQUINARIA Y EQUIPO			-2,006,130.00						-2,006,130.00	-2,006,130.00	
3.3.7 - LIMPIEZA, ASEO Y FUMIGACIÓN						1,089,000.00	1,089,000.00		-1,089,000.00	-1,089,000.00	1,089,000.00
3.3.9 - OTROS			-18,000.00			-1,500,000.00	-1,500,000.00	-1,500,000.00	1,482,000.00	1,482,000.00	
3.4.9 - OTROS						4,950,000.00	8,720,000.00	9,320,000.00	-4,950,000.00	-8,720,000.00	-600,000.00
3.5.1 - TRANSPORTE			-2,683,449.00						-2,683,449.00	-2,683,449.00	
3.5.3 - IMPRENTA, PUBLICACIONES Y REPRODUCCIONES						186,200.00	186,200.00	186,200.00	-186,200.00	-186,200.00	
3.7.9 - OTROS						42,300.00	42,300.00	42,300.00	-42,300.00	-42,300.00	
3.9.9 - OTROS						-2,077,852.56	-2,077,852.56	-2,077,852.56	2,077,852.56	2,077,852.56	
4.3.9 - EQUIPOS VARIOS			-1,193,482.00						-1,193,482.00	-1,193,482.00	
5.1.4.01 - AYUDA SOCIALES A PERSONAS			-199,750.00			38,400.00	38,400.00	38,400.00	-238,150.00	-238,150.00	
TOTAL TESORO MUNICIPAL			-63,755,666.90		-161,510.00	280,734,025.83	284,646,393.83	266,956,919.41	-344,328,182.73	-348,402,060.73	17,689,474.42
1.3.1 - DE ORIGEN MUNICIPAL											
1.6 - BENEFICIOS Y COMPENSACIONES			2,129,283.86			2,433,277.06	2,433,277.06	2,433,277.06	-303,993.20	-303,993.20	
2.1.1 - ALIMENTOS PARA PERSONAS			16,919,245.92			21,781,234.20	19,657,165.05	7,184,077.67	-4,861,988.28	-2,737,919.13	12,473,087.38
2.1.4 - PRODUCTOS AGROFORESTALES			2,465,385.95				10,906.50	10,906.50	2,465,385.95	2,454,479.45	
2.2.1 - HILADOS Y TELAS						5,548.00	5,548.00		-5,548.00	-5,548.00	5,548.00
2.2.2 - PRENDAS DE VESTIR						4,560.00	4,560.00		-4,560.00	-4,560.00	4,560.00
2.2.9 - OTROS						25,400.00	25,400.00		-25,400.00	-25,400.00	25,400.00



ESTADO DE EJECUCIÓN DEL PRESUPUESTO DE GASTOS


Desde 01/10/2024 Hasta 31/12/2024

Presupuesto: 2024

Fuente de Financiamiento	Objeto del Gasto	Crédito Aprobado	Crédito Vigente	Pedidos Pendientes	Preventivo	Compromiso	Devengado	Pagado	Crédito Disponible	Crédito Vig. Devengado	Devengado no Pagado
--------------------------	------------------	------------------	-----------------	--------------------	------------	------------	-----------	--------	--------------------	------------------------	---------------------

Jurisdicción: 1.1.1.01.25.000 - SECRETARÍA DE DESARROLLO HUMANO

2.3.1 - PAPEL DE ESCRITORIO Y CARTÓN						72,200.00	403,082.25	330,882.25	-72,200.00	-403,082.25	72,200.00
2.3.2 - PAPEL PARA COMPUTACIÓN			-974,729.00		-219,000.00		25,271.00	111,271.00	-755,729.00	-1,000,000.00	-86,000.00
2.3.4 - PRODUCTOS DE PAPEL Y CARTÓN						279,929.35	308,929.35	83,972.70	-279,929.35	-308,929.35	224,956.65
2.4.3 - ARTÍCULOS DE CAUCHO			-989,783.50			17,800.00	38,622.50	20,822.50	-1,007,583.50	-1,028,406.00	17,800.00
2.4.9 - OTROS						34,195.45	34,195.45	69,277.50	-34,195.45	-34,195.45	-35,082.05
2.5.1 - COMPUESTOS QUÍMICOS						73,480.35	73,480.35	18,800.00	-73,480.35	-73,480.35	54,680.35
2.5.2 - PRODUCTOS FARMACÉUTICOS Y MEDICINALES						55,499.90	55,499.90	26,033.90	-55,499.90	-55,499.90	29,466.00
2.5.4 - INSECTICIDAS, FUMIGANTES Y OTROS						33,449.90	33,449.90	15,990.00	-33,449.90	-33,449.90	17,459.90
2.5.5 - TINTAS, PINTURAS Y COLORANTES			-951,529.00			125,586.42	93,200.00	93,200.00	-1,077,115.42	-1,044,729.00	
2.5.6 - COMBUSTIBLES Y LUBRICANTES			-450,000.00			330,000.00	550,000.00	330,000.00	-780,000.00	-1,000,000.00	220,000.00
2.5.8 - PRODUCTOS DE MATERIAL PLÁSTICO						34,037.00	34,037.00		-34,037.00	-34,037.00	34,037.00
2.6.5 - CEMENTO, CAL Y YESO			-297,000.00						-297,000.00	-297,000.00	
2.7.5 - HERRAMIENTAS MENORES							30,525.00	30,525.00		-30,525.00	
2.7.9 - OTROS			-251,300.00						-251,300.00	-251,300.00	
2.9.1 - ELEMENTOS DE LIMPIEZA						465,654.31	465,654.31	359,564.75	-465,654.31	-465,654.31	106,089.56
2.9.2 - ÚTILES DE ESCRITORIO, OFICINA Y ENSEÑANZA			-705,715.00			424,450.00	812,979.00	511,729.00	-1,130,165.00	-1,518,694.00	301,250.00
2.9.3 - ÚTILES Y MATERIALES ELÉCTRICOS						198,082.56	198,082.56		-198,082.56	-198,082.56	198,082.56
2.9.5 - ÚTILES MENORES MÉDICOS, QUIRÚRGICO Y DE LABORATORIO						243,236.32	243,236.32	261,031.28	-243,236.32	-243,236.32	-17,794.96
2.9.6 - REPUESTOS Y ACCESORIOS						400,221.52	416,721.52	321,721.52	-400,221.52	-416,721.52	95,000.00
2.9.9 - OTROS						2,700.00	2,700.00	16,950.00	-2,700.00	-2,700.00	-14,250.00
3.2.9 - OTROS						1,865,000.00	1,865,000.00	1,025,000.00	-1,865,000.00	-1,865,000.00	840,000.00
3.3.1 - MANTENIMIENTO Y REPARACIÓN DE EDIFICIOS Y LOCALES			2,454,500.00			8,261,600.00	10,755,600.00	5,114,500.00	-5,807,100.00	-8,301,100.00	5,641,100.00
3.3.3 - MANTENIMIENTO Y REPARACIÓN DE MAQUINARIA Y EQUIPO							6,500.00	11,000.00		-6,500.00	-4,500.00




MUNICIPIO DE LUJÁN

ESTADO DE EJECUCIÓN DEL PRESUPUESTO DE GASTOS

Desde 01/10/2024 Hasta 31/12/2024

Presupuesto: 2024

Fuente de Financiamiento	Objeto del Gasto	Crédito Aprobado	Crédito Vigente	Pedidos Pendientes	Preventivo	Compromiso	Devengado	Pagado	Crédito Disponible	Crédito Vig. Devengado	Devengado no Pagado
Jurisdicción: 1.1.1.01.25.000 - SECRETARÍA DE DESARROLLO HUMANO											
3.3.7 - LIMPIEZA, ASEO Y FUMIGACIÓN						575,900.00	575,900.00	287,950.00	-575,900.00	-575,900.00	287,950.00
3.3.9 - OTROS			1,352,787.20			1,500,000.00	1,500,000.00	1,500,000.00	-147,212.80	-147,212.80	
3.4.2 - MÉDICOS Y SANITARIOS			4,249,128.53			1,575,000.00	1,575,000.00		2,674,128.53	2,674,128.53	1,575,000.00
3.4.9 - OTROS						1,190,000.00	1,190,000.00		-1,190,000.00	-1,190,000.00	1,190,000.00
3.5.1 - TRANSPORTE						100,000.00	100,000.00	100,000.00	-100,000.00	-100,000.00	
3.5.3 - IMPRENTA, PUBLICACIONES Y REPRODUCCIONES			-140,850.00				624,000.00	624,000.00	-140,850.00	-764,850.00	
3.9.1 - SERVICIOS DE CEREMONIAL						841,500.00	109,500.00		-841,500.00	-109,500.00	109,500.00
3.9.9 - OTROS						2,402,852.56	2,402,852.56	2,077,852.56	-2,402,852.56	-2,402,852.56	325,000.00
4.3.7 - EQUIPO DE OFICINA Y MUEBLES						1,580,649.00	1,580,649.00	1,020,599.00	-1,580,649.00	-1,580,649.00	560,050.00
4.3.9 - EQUIPOS VARIOS							124,000.00	124,000.00		-124,000.00	
TOTAL DE ORIGEN MUNICIPAL			24,809,424.96		-219,000.00	46,933,043.90	48,365,524.58	24,114,934.19	-21,904,618.94	-23,556,099.62	24,250,590.39
1.3.2 - DE ORIGEN PROVINCIAL											
2.9.1 - ELEMENTOS DE LIMPIEZA											
TOTAL DE ORIGEN PROVINCIAL											
TOTAL PROTECCIÓN Y PROMOCIÓN DE LA NIÑEZ, ADOLESCENCIA Y FAMILIA			-38,946,241.94		-380,510.00	327,667,069.73	333,011,918.41	291,071,853.60	-366,232,801.67	-371,958,160.35	41,940,064.81
Categoría Programática:											
45.02 - C.A.I. SAN FERMÍN FONDO EDUCATIVO											
1.1.0 - TESORO MUNICIPAL											
1.1.1 - RETRIBUCIONES DEL CARGO						13,210,073.62	13,210,073.62	12,781,503.12	-13,210,073.62	-13,210,073.62	428,570.50
1.1.3 - RETRIBUCIONES QUE NO HACEN AL CARGO						3,827,397.50	3,827,397.50	3,719,913.10	-3,827,397.50	-3,827,397.50	107,484.40
1.1.4 - SUELDO ANUAL COMPLEMENTARIO						2,829,031.82	2,829,031.82	2,829,031.82	-2,829,031.82	-2,829,031.82	



MUNICIPIO DE LUJÁN

ESTADO DE EJECUCIÓN DEL PRESUPUESTO DE GASTOS


Desde 01/10/2024 Hasta 31/12/2024

Presupuesto: 2024

Fuente de Financiamiento	Objeto del Gasto	Crédito Aprobado	Crédito Vigente	Pedidos Pendientes	Preventivo	Compromiso	Devengado	Pagado	Crédito Disponible	Crédito Vig. Devengado	Devengado no Pagado
--------------------------	------------------	------------------	-----------------	--------------------	------------	------------	-----------	--------	--------------------	------------------------	---------------------

Jurisdicción: 1.1.1.01.25.000 - SECRETARÍA DE DESARROLLO HUMANO

1.1.6.01 - APORTE INSTITUTO DE PREVISION SOCIAL						2,383,980.39	2,383,980.39	1,878,769.77	-2,383,980.39	-2,383,980.39	505,210.62
1.1.6.02 - APORTE I.O.M.A						953,592.08	953,592.08	751,507.86	-953,592.08	-953,592.08	202,084.22
1.1.6.03 - APORTE A.R.T.						810,080.97	810,080.97	664,794.31	-810,080.97	-810,080.97	145,286.66
1.2.1 - RETRIBUCIONES DEL CARGO						5,322,232.17	5,322,232.17	5,340,499.66	-5,322,232.17	-5,322,232.17	-18,267.49
1.2.2 - RETRIBUCIONES QUE NO HACEN AL CARGO						914,246.36	914,246.36	890,814.60	-914,246.36	-914,246.36	23,431.76
1.2.3 - SUELDO ANUAL COMPLEMENTARIO						875,652.64	875,652.64	875,652.64	-875,652.64	-875,652.64	
1.2.5.01 - APORTE INSTITUTO DE PREVISION SOCIAL						792,906.90	792,906.90	581,334.05	-792,906.90	-792,906.90	211,572.85
1.2.5.02 - APORTE I.O.M.A						317,162.77	317,162.77	232,533.61	-317,162.77	-317,162.77	84,629.16
1.2.5.03 - APORTE A.R.T.						290,646.86	290,646.86	251,121.96	-290,646.86	-290,646.86	39,524.90
1.4 - ASIGNACIONES FAMILIARES						315,128.00	315,128.00	306,203.00	-315,128.00	-315,128.00	8,925.00
1.6 - BENEFICIOS Y COMPENSACIONES						-30,000.00	-30,000.00	-30,000.00	30,000.00	30,000.00	
2.1.1 - ALIMENTOS PARA PERSONAS						1,180,040.00	1,587,800.00	2,409,340.00	-1,180,040.00	-1,587,800.00	-821,540.00
2.2.2 - PRENDAS DE VESTIR			-616,571.00						-616,571.00	-616,571.00	
2.2.9 - OTROS			-24,600.00						-24,600.00	-24,600.00	
2.3.1 - PAPEL DE ESCRITORIO Y CARTÓN			-172,526.00						-172,526.00	-172,526.00	
2.3.2 - PAPEL PARA COMPUTACIÓN			-61,352.00						-61,352.00	-61,352.00	
2.3.3 - PRODUCTOS DE ARTES GRÁFICAS						1,500.00	1,500.00	1,500.00	-1,500.00	-1,500.00	
2.3.4 - PRODUCTOS DE PAPEL Y CARTÓN			-31,500.00						-31,500.00	-31,500.00	
2.4.2 - ARTÍCULOS DE CUERO			-78,586.00						-78,586.00	-78,586.00	
2.5.2 - PRODUCTOS FARMACÉUTICOS Y MEDICINALES			-39,900.00						-39,900.00	-39,900.00	
2.5.4 - INSECTICIDAS, FUMIGANTES Y OTROS			-5,700.00						-5,700.00	-5,700.00	
2.5.5 - TINTAS, PINTURAS Y COLORANTES			-54,000.00						-54,000.00	-54,000.00	
2.7.1 - PRODUCTOS FERROSOS			-31,500.00						-31,500.00	-31,500.00	



ESTADO DE EJECUCIÓN DEL PRESUPUESTO DE GASTOS


Desde 01/10/2024 Hasta 31/12/2024

Presupuesto: 2024

Fuente de Financiamiento	Objeto del Gasto	Crédito Aprobado	Crédito Vigente	Pedidos Pendientes	Preventivo	Compromiso	Devengado	Pagado	Crédito Disponible	Crédito Vig. Devengado	Devengado no Pagado
--------------------------	------------------	------------------	-----------------	--------------------	------------	------------	-----------	--------	--------------------	------------------------	---------------------

Jurisdicción: 1.1.1.01.25.000 - SECRETARÍA DE DESARROLLO HUMANO

2.7.4 - ESTRUCTURAS METÁLICAS ACABADAS			-14,700.00						-14,700.00	-14,700.00	
2.9.1 - ELEMENTOS DE LIMPIEZA			-54,282.00			1,800.00	1,800.00	1,800.00	-56,082.00	-56,082.00	
2.9.2 - UTILES DE ESCRITORIO, OFICINA Y ENSEÑANZA			-216,977.00			17,910.00	17,910.00	17,910.00	-234,887.00	-234,887.00	
2.9.5 - UTILES MENORES MÉDICOS, QUIRÚRGICO Y DE LABORATORIO			-50,400.00						-50,400.00	-50,400.00	
2.9.9 - OTROS						38,290.00	38,290.00	38,290.00	-38,290.00	-38,290.00	
3.3.7 - LIMPIEZA, ASEO Y FUMIGACIÓN			-115,498.00						-115,498.00	-115,498.00	
3.4.2 - MÉDICOS Y SANITARIOS							315,000.00	315,000.00		-315,000.00	
TOTAL TESORO MUNICIPAL			-1,568,092.00			34,051,672.08	34,774,432.08	33,857,519.50	-35,619,764.08	-36,342,524.08	916,912.58
1.3.1 - DE ORIGEN MUNICIPAL											
1.6 - BENEFICIOS Y COMPENSACIONES						212,201.07	212,201.07	212,201.07	-212,201.07	-212,201.07	
TOTAL DE ORIGEN MUNICIPAL						212,201.07	212,201.07	212,201.07	-212,201.07	-212,201.07	
TOTAL C.A.I. SAN FERMÍN FONDO EDUCATIVO			-1,568,092.00			34,263,873.15	34,986,633.15	34,069,720.57	-35,831,965.15	-36,554,725.15	916,912.58
Categoría Programática:											
45.03 - C.A.I. OPEN DOOR FONDO EDUCATIVO											
1.1.0 - TESORO MUNICIPAL											
1.1.1 - RETRIBUCIONES DEL CARGO						17,938,824.85	17,938,824.85	17,355,147.72	-17,938,824.85	-17,938,824.85	583,677.13
1.1.3 - RETRIBUCIONES QUE NO HACEN AL CARGO			-6,458,616.79			6,583,194.26	6,583,194.26	6,303,079.55	-13,041,811.05	-13,041,811.05	280,114.71
1.1.4 - SUELDO ANUAL COMPLEMENTARIO						3,757,087.63	3,757,087.63	3,757,087.63	-3,757,087.63	-3,757,087.63	
1.1.6.01 - APORTE INSTITUTO DE PREVISION SOCIAL						3,103,092.36	3,103,092.36	2,448,642.39	-3,103,092.36	-3,103,092.36	654,449.97
1.1.6.02 - APORTE I.O.M.A						1,241,236.96	1,241,236.96	979,456.98	-1,241,236.96	-1,241,236.96	261,779.98
1.1.6.03 - APORTE A.R.T.						1,052,104.12	1,052,104.12	812,831.98	-1,052,104.12	-1,052,104.12	239,272.14



ESTADO DE EJECUCIÓN DEL PRESUPUESTO DE GASTOS


Desde 01/10/2024 Hasta 31/12/2024

Presupuesto: 2024

Fuente de Financiamiento	Objeto del Gasto	Crédito Aprobado	Crédito Vigente	Pedidos Pendientes	Preventivo	Compromiso	Devengado	Pagado	Crédito Disponible	Crédito Vig. Devengado	Devengado no Pagado
--------------------------	------------------	------------------	-----------------	--------------------	------------	------------	-----------	--------	--------------------	------------------------	---------------------

Jurisdicción: 1.1.1.01.25.000 - SECRETARÍA DE DESARROLLO HUMANO

1.1.7 - COMPLEMENTOS			-237,967.19						-237,967.19	-237,967.19	
1.4 - ASIGNACIONES FAMILIARES						289,395.00	289,395.00	293,995.00	-289,395.00	-289,395.00	-4,600.00
1.6 - BENEFICIOS Y COMPENSACIONES						-90,000.00	-90,000.00	-90,000.00	90,000.00	90,000.00	
2.1.1 - ALIMENTOS PARA PERSONAS						1,187,442.80	1,925,062.80	2,089,412.80	-1,187,442.80	-1,925,062.80	-164,350.00
2.1.5 - MADERA, CORCHO Y SUS MANUFACTURAS			-9,000.00						-9,000.00	-9,000.00	
2.1.9 - OTROS			-18,900.00						-18,900.00	-18,900.00	
2.2.2 - PRENDAS DE VESTIR			-63,000.00						-63,000.00	-63,000.00	
2.3.1 - PAPEL DE ESCRITORIO Y CARTÓN			-303,849.00						-303,849.00	-303,849.00	
2.3.2 - PAPEL PARA COMPUTACIÓN			-321,881.00						-321,881.00	-321,881.00	
2.3.4 - PRODUCTOS DE PAPEL Y CARTÓN			-200,208.00						-200,208.00	-200,208.00	
2.4.3 - ARTÍCULOS DE CAUCHO			-79,800.00						-79,800.00	-79,800.00	
2.5.2 - PRODUCTOS FARMACÉUTICOS Y MEDICINALES			-10,500.00						-10,500.00	-10,500.00	
2.5.4 - INSECTICIDAS, FUMIGANTES Y OTROS			-18,000.00						-18,000.00	-18,000.00	
2.5.5 - TINTAS, PINTURAS Y COLORANTES			-610,363.00						-610,363.00	-610,363.00	
2.5.6 - COMBUSTIBLES Y LUBRICANTES			-504,000.00						-504,000.00	-504,000.00	
2.5.9 - OTROS			-16,800.00						-16,800.00	-16,800.00	
2.6.2 - PRODUCTOS DE VIDRIO			-568,890.00						-568,890.00	-568,890.00	
2.7.5 - HERRAMIENTAS MENORES			-22,500.00						-22,500.00	-22,500.00	
2.9.1 - ELEMENTOS DE LIMPIEZA			-224,112.00			8,300.00	8,300.00	8,300.00	-232,412.00	-232,412.00	
2.9.2 - UTILES DE ESCRITORIO, OFICINA Y ENSEÑANZA			-304,823.00			19,800.00	19,800.00	19,800.00	-324,623.00	-324,623.00	
2.9.3 - UTILES Y MATERIALES ELÉCTRICOS			-313,425.00						-313,425.00	-313,425.00	
2.9.4 - UTENSILIOS DE COCINA Y COMEDOR			-29,400.00						-29,400.00	-29,400.00	
2.9.5 - UTILES MENORES MÉDICOS, QUIRÚRGICO Y DE LABORATORIO			-246,160.00						-246,160.00	-246,160.00	



ESTADO DE EJECUCIÓN DEL PRESUPUESTO DE GASTOS

Desde 01/10/2024 Hasta 31/12/2024

Presupuesto: 2024

Fuente de Financiamiento	Objeto del Gasto	Crédito Aprobado	Crédito Vigente	Pedidos Pendientes	Preventivo	Compromiso	Devengado	Pagado	Crédito Disponible	Crédito Vig. Devengado	Devengado no Pagado
--------------------------	------------------	------------------	-----------------	--------------------	------------	------------	-----------	--------	--------------------	------------------------	---------------------

Jurisdicción: 1.1.1.01.25.000 - SECRETARÍA DE DESARROLLO HUMANO

2.9.9 - OTROS						50,488.00	50,488.00	50,488.00	-50,488.00	-50,488.00	
TOTAL TESORO MUNICIPAL			-10,562,194.98			35,140,965.98	35,878,585.98	34,028,242.05	-45,703,160.96	-46,440,780.96	1,850,343.93
1.3.1 - DE ORIGEN MUNICIPAL											
1.6 - BENEFICIOS Y COMPENSACIONES						652,232.04	652,232.04	652,232.04	-652,232.04	-652,232.04	
TOTAL DE ORIGEN MUNICIPAL						652,232.04	652,232.04	652,232.04	-652,232.04	-652,232.04	
TOTAL C.A.I. OPEN DOOR FONDO EDUCATIVO			-10,562,194.98			35,793,198.02	36,530,818.02	34,680,474.09	-46,355,393.00	-47,093,013.00	1,850,343.93
Categoría Programática:											
45.04 - C.D.I. AMEGHINO FONDO EDUCATIVO											
1.1.0 - TESORO MUNICIPAL											
1.1.1 - RETRIBUCIONES DEL CARGO						10,317,821.44	10,317,821.44	10,027,277.64	-10,317,821.44	-10,317,821.44	290,543.80
1.1.3 - RETRIBUCIONES QUE NO HACEN AL CARGO						2,707,249.42	2,707,249.42	2,631,222.02	-2,707,249.42	-2,707,249.42	76,027.40
1.1.4 - SUELDO ANUAL COMPLEMENTARIO						2,168,758.23	2,168,758.23	2,168,758.23	-2,168,758.23	-2,168,758.23	
1.1.6.01 - APORTE INSTITUTO DE PREVISION SOCIAL						1,823,259.54	1,823,259.54	1,442,304.67	-1,823,259.54	-1,823,259.54	380,954.87
1.1.6.02 - APORTE I.O.M.A						729,303.76	729,303.76	576,921.84	-729,303.76	-729,303.76	152,381.92
1.1.6.03 - APORTE A.R.T.						538,454.09	538,454.09	394,564.49	-538,454.09	-538,454.09	143,889.60
1.2.1 - RETRIBUCIONES DEL CARGO						1,447,422.62	1,447,422.62	1,415,251.12	-1,447,422.62	-1,447,422.62	32,171.50
1.2.2 - RETRIBUCIONES QUE NO HACEN AL CARGO						161,949.12	161,949.12	157,401.12	-161,949.12	-161,949.12	4,548.00
1.2.3 - SUELDO ANUAL COMPLEMENTARIO						267,751.43	267,751.43	267,751.43	-267,751.43	-267,751.43	
1.2.5.01 - APORTE INSTITUTO DE PREVISION SOCIAL						225,254.77	225,254.77	179,667.34	-225,254.77	-225,254.77	45,587.43
1.2.5.02 - APORTE I.O.M.A						90,101.92	90,101.92	71,866.94	-90,101.92	-90,101.92	18,234.98
1.2.5.03 - APORTE A.R.T.						78,662.76	78,662.76	65,047.64	-78,662.76	-78,662.76	13,615.12



ESTADO DE EJECUCIÓN DEL PRESUPUESTO DE GASTOS

Desde 01/10/2024 Hasta 31/12/2024

Presupuesto: 2024

Fuente de Financiamiento	Objeto del Gasto	Crédito Aprobado	Crédito Vigente	Pedidos Pendientes	Preventivo	Compromiso	Devengado	Pagado	Crédito Disponible	Crédito Vig. Devengado	Devengado no Pagado
--------------------------	------------------	------------------	-----------------	--------------------	------------	------------	-----------	--------	--------------------	------------------------	---------------------

Jurisdicción: 1.1.1.01.25.000 - SECRETARÍA DE DESARROLLO HUMANO


1.4 - ASIGNACIONES FAMILIARES						135,958.00	135,958.00	89,316.00	-135,958.00	-135,958.00	46,642.00
2.2.9 - OTROS						3,500.00	3,500.00	3,500.00	-3,500.00	-3,500.00	
2.5.2 - PRODUCTOS FARMACÉUTICOS Y MEDICINALES						3,000.00	3,000.00	3,000.00	-3,000.00	-3,000.00	
2.9.2 - UTILES DE ESCRITORIO, OFICINA Y ENSEÑANZA						12,672.00	12,672.00	12,672.00	-12,672.00	-12,672.00	
2.9.9 - OTROS						71,292.00	71,292.00	71,292.00	-71,292.00	-71,292.00	
TOTAL TESORO MUNICIPAL						20,782,411.10	20,782,411.10	19,577,814.48	-20,782,411.10	-20,782,411.10	1,204,596.62
TOTAL C.D.I. AMEGHINO FONDO EDUCATIVO						20,782,411.10	20,782,411.10	19,577,814.48	-20,782,411.10	-20,782,411.10	1,204,596.62

Categoría Programática:

45.05 - CASA DEL NIÑO

1.1.0 - TESORO MUNICIPAL

2.1.1 - ALIMENTOS PARA PERSONAS			-4,181,148.57			1,264,246.00	1,384,746.00	4,046.00	-5,445,394.57	-5,565,894.57	1,380,700.00
2.2.9 - OTROS			-30,000.00						-30,000.00	-30,000.00	
2.3.4 - PRODUCTOS DE PAPEL Y CARTÓN			-240,000.00						-240,000.00	-240,000.00	
2.5.1 - COMPUESTOS QUÍMICOS			-24,000.00						-24,000.00	-24,000.00	
2.5.9 - OTROS			-13,500.00						-13,500.00	-13,500.00	
2.7.1 - PRODUCTOS FERROSOS						24,186.66	24,186.66	24,186.66	-24,186.66	-24,186.66	
2.7.4 - ESTRUCTURAS METÁLICAS ACABADAS			-11,000.00						-11,000.00	-11,000.00	
2.9.1 - ELEMENTOS DE LIMPIEZA			-262,043.00			21,900.00	21,900.00	21,900.00	-283,943.00	-283,943.00	
2.9.2 - UTILES DE ESCRITORIO, OFICINA Y ENSEÑANZA			-24,750.00						-24,750.00	-24,750.00	
2.9.3 - UTILES Y MATERIALES ELÉCTRICOS			-65,575.20						-65,575.20	-65,575.20	
2.9.6 - REPUESTOS Y ACCESORIOS			-1,625.20			16,800.00	16,800.00	16,800.00	-18,425.20	-18,425.20	
2.9.9 - OTROS						55,400.00	55,400.00	55,400.00	-55,400.00	-55,400.00	



ESTADO DE EJECUCIÓN DEL PRESUPUESTO DE GASTOS


Desde 01/10/2024 Hasta 31/12/2024

Presupuesto: 2024

Fuente de Financiamiento	Objeto del Gasto	Crédito Aprobado	Crédito Vigente	Pedidos Pendientes	Preventivo	Compromiso	Devengado	Pagado	Crédito Disponible	Crédito Vig. Devengado	Devengado no Pagado
--------------------------	------------------	------------------	-----------------	--------------------	------------	------------	-----------	--------	--------------------	------------------------	---------------------

Jurisdicción: 1.1.1.01.25.000 - SECRETARÍA DE DESARROLLO HUMANO

3.3.1 - MANTENIMIENTO Y REPARACIÓN DE EDIFICIOS Y LOCALES								1,500,000.00			-1,500,000.00
5.1.4.01 - AYUDA SOCIALES A PERSONAS						10,856.81	10,856.81	10,856.81	-10,856.81	-10,856.81	
TOTAL TESORO MUNICIPAL			-4,853,641.97			1,393,389.47	1,513,889.47	1,633,189.47	-6,247,031.44	-6,367,531.44	-119,300.00
TOTAL CASA DEL NIÑO			-4,853,641.97			1,393,389.47	1,513,889.47	1,633,189.47	-6,247,031.44	-6,367,531.44	-119,300.00
Categoría Programática:											
45.06 - C.A.I SAN FERMÍN UDI (AFECTADO)											
1.1.0 - TESORO MUNICIPAL											
2.1.1 - ALIMENTOS PARA PERSONAS			-924,046.00						-924,046.00	-924,046.00	
2.1.5 - MADERA, CORCHO Y SUS MANUFACTURAS			-18,000.00						-18,000.00	-18,000.00	
2.3.4 - PRODUCTOS DE PAPEL Y CARTÓN			-110,250.00						-110,250.00	-110,250.00	
2.5.2 - PRODUCTOS FARMACÉUTICOS Y MEDICINALES			-54,000.00						-54,000.00	-54,000.00	
2.5.4 - INSECTICIDAS, FUMIGANTES Y OTROS			-12,000.00						-12,000.00	-12,000.00	
2.5.8 - PRODUCTOS DE MATERIAL PLÁSTICO			-5,850.00						-5,850.00	-5,850.00	
2.9.1 - ELEMENTOS DE LIMPIEZA			-128,559.00						-128,559.00	-128,559.00	
2.9.5 - UTILES MENORES MÉDICOS, QUIRÚRGICO Y DE LABORATORIO			-123,750.00						-123,750.00	-123,750.00	
2.9.9 - OTROS						25,649.00	25,649.00	25,649.00	-25,649.00	-25,649.00	
TOTAL TESORO MUNICIPAL			-1,376,455.00			25,649.00	25,649.00	25,649.00	-1,402,104.00	-1,402,104.00	
1.3.2 - DE ORIGEN PROVINCIAL											
2.1.1 - ALIMENTOS PARA PERSONAS							162,400.00	162,400.00		-162,400.00	
2.3.1 - PAPEL DE ESCRITORIO Y CARTÓN							1,998.00	1,998.00		-1,998.00	
2.3.4 - PRODUCTOS DE PAPEL Y CARTÓN					-72,500.00	81,619.45	127,949.45	102,949.45	-9,119.45	-127,949.45	25,000.00



ESTADO DE EJECUCIÓN DEL PRESUPUESTO DE GASTOS

Desde 01/10/2024 Hasta 31/12/2024

Presupuesto: 2024

Fuente de Financiamiento	Objeto del Gasto	Crédito Aprobado	Crédito Vigente	Pedidos Pendientes	Preventivo	Compromiso	Devengado	Pagado	Crédito Disponible	Crédito Vig. Devengado	Devengado no Pagado
--------------------------	------------------	------------------	-----------------	--------------------	------------	------------	-----------	--------	--------------------	------------------------	---------------------

Jurisdicción: 1.1.1.01.25.000 - SECRETARÍA DE DESARROLLO HUMANO


2.4.3 - ARTÍCULOS DE CAUCHO							35,600.00	35,600.00		-35,600.00	
2.5.1 - COMPUESTOS QUÍMICOS							11,800.00			-11,800.00	11,800.00
2.5.2 - PRODUCTOS FARMACÉUTICOS Y MEDICINALES							21,900.00			-21,900.00	21,900.00
2.5.5 - TINTAS, PINTURAS Y COLORANTES							26,300.00	26,300.00		-26,300.00	
2.9.1 - ELEMENTOS DE LIMPIEZA					-140,315.00	205,552.82	276,452.82	205,552.82	-65,237.82	-276,452.82	70,900.00
2.9.2 - UTILES DE ESCRITORIO, OFICINA Y ENSEÑANZA							78,882.00	78,882.00		-78,882.00	
2.9.5 - UTILES MENORES MÉDICOS, QUIRÚRGICO Y DE LABORATORIO						0.00	140,260.80	85,060.80	0.00	-140,260.80	55,200.00
2.9.6 - REPUESTOS Y ACCESORIOS								33,600.00			-33,600.00
2.9.9 - OTROS					-98,000.00	127,385.80	128,985.80	127,385.80	-29,385.80	-128,985.80	1,600.00
TOTAL DE ORIGEN PROVINCIAL					-310,815.00	414,558.07	1,012,528.87	859,728.87	-103,743.07	-1,012,528.87	152,800.00
TOTAL C.A.I SAN FERMÍN UDI (AFECTADO)			-1,376,455.00		-310,815.00	440,207.07	1,038,177.87	885,377.87	-1,505,847.07	-2,414,632.87	152,800.00

Categoría Programática:

45.07 - CASA DE ABRIGO

1.1.0 - TESORO MUNICIPAL

1.1.1 - RETRIBUCIONES DEL CARGO							10,989,930.37	10,989,930.37	10,333,548.45	-10,989,930.37	-10,989,930.37	656,381.92
1.1.3 - RETRIBUCIONES QUE NO HACEN AL CARGO							6,294,958.38	6,294,958.38	6,110,228.55	-6,294,958.38	-6,294,958.38	184,729.83
1.1.4 - SUELDO ANUAL COMPLEMENTARIO							3,079,824.40	3,079,824.40	3,079,824.40	-3,079,824.40	-3,079,824.40	
1.1.6.01 - APORTE INSTITUTO DE PREVISION SOCIAL							2,498,936.22	2,498,936.22	1,909,042.46	-2,498,936.22	-2,498,936.22	589,893.76
1.1.6.02 - APORTE I.O.M.A							999,574.50	999,574.50	763,617.00	-999,574.50	-999,574.50	235,957.50
1.1.6.03 - APORTE A.R.T.							987,146.58	987,146.58	801,424.76	-987,146.58	-987,146.58	185,721.82
1.2.1 - RETRIBUCIONES DEL CARGO			-4,331,255.38				3,191,267.98	3,191,267.98	2,162,640.56	-7,522,523.36	-7,522,523.36	1,028,627.42
1.2.2 - RETRIBUCIONES QUE NO HACEN AL CARGO			-1,696,514.00				943,273.48	943,273.48	613,389.56	-2,639,787.48	-2,639,787.48	329,883.92




ESTADO DE EJECUCIÓN DEL PRESUPUESTO DE GASTOS

Desde 01/10/2024 Hasta 31/12/2024

Presupuesto: 2024

Fuente de Financiamiento	Objeto del Gasto	Crédito Aprobado	Crédito Vigente	Pedidos Pendientes	Preventivo	Compromiso	Devengado	Pagado	Crédito Disponible	Crédito Vig. Devengado	Devengado no Pagado
Jurisdicción: 1.1.1.01.25.000 - SECRETARÍA DE DESARROLLO HUMANO											
	1.2.3 - SUELDO ANUAL COMPLEMENTARIO		-740,961.88			267,443.12	267,443.12	267,443.12	-1,008,405.00	-1,008,405.00	
	1.2.4 - OTROS GASTOS EN PERSONAL							200,000.00			-200,000.00
	1.2.5.01 - APORTE INSTITUTO DE PREVISION SOCIAL		-228,397.34			399,163.42	399,163.42	164,437.82	-627,560.76	-627,560.76	234,725.60
	1.2.5.02 - APORTE I.O.M.A		-91,358.72			159,665.36	159,665.36	65,775.13	-251,024.08	-251,024.08	93,890.23
	1.2.5.03 - APORTE A.R.T.		-179,675.21			124,750.07	124,750.07	62,566.66	-304,425.28	-304,425.28	62,183.41
	1.2.6 - COMPLEMENTOS		-135,327.00						-135,327.00	-135,327.00	
	1.3.1 - RETRIBUCIONES EXTRAORDINARIAS (HORAS EXTRAS)		-3,418,751.09						-3,418,751.09	-3,418,751.09	
	1.4 - ASIGNACIONES FAMILIARES					516,778.00	516,778.00	428,642.00	-516,778.00	-516,778.00	88,136.00
	1.6 - BENEFICIOS Y COMPENSACIONES					-210,000.00	-210,000.00	-210,000.00	210,000.00	210,000.00	
	2.1.1 - ALIMENTOS PARA PERSONAS					-61,160.00	15,025.00	847,305.00	61,160.00	-15,025.00	-832,280.00
	2.1.4 - PRODUCTOS AGROFORESTALES					8,000.00	8,000.00	8,000.00	-8,000.00	-8,000.00	
	2.2.2 - PRENDAS DE VESTIR		-24,000.00						-24,000.00	-24,000.00	
	2.2.9 - OTROS		-11,250.00						-11,250.00	-11,250.00	
	2.5.2 - PRODUCTOS FARMACÉUTICOS Y MEDICINALES		-14,266.89						-14,266.89	-14,266.89	
	2.5.8 - PRODUCTOS DE MATERIAL PLÁSTICO		-15,000.00						-15,000.00	-15,000.00	
	2.7.1 - PRODUCTOS FERROSOS		-9,250.00			27,850.00	27,850.00	27,850.00	-37,100.00	-37,100.00	
	2.7.4 - ESTRUCTURAS METÁLICAS ACABADAS		-6,750.00			18,000.00	18,000.00	18,000.00	-24,750.00	-24,750.00	
	2.9.1 - ELEMENTOS DE LIMPIEZA					52,780.00	52,780.00	52,780.00	-52,780.00	-52,780.00	
	2.9.2 - UTILES DE ESCRITORIO, OFICINA Y ENSEÑANZA		-21,000.00						-21,000.00	-21,000.00	
	2.9.3 - UTILES Y MATERIALES ELÉCTRICOS						34,765.00			-34,765.00	34,765.00
	2.9.9 - OTROS		-64,583.00						-64,583.00	-64,583.00	
	3.3.1 - MANTENIMIENTO Y REPARACIÓN DE EDIFICIOS Y LOCALES					-5,550,000.00	-5,550,000.00		5,550,000.00	5,550,000.00	-5,550,000.00
	3.3.9 - OTROS		-33,750.00						-33,750.00	-33,750.00	



ESTADO DE EJECUCIÓN DEL PRESUPUESTO DE GASTOS


Desde 01/10/2024 Hasta 31/12/2024

Presupuesto: 2024

Fuente de Financiamiento	Objeto del Gasto	Crédito Aprobado	Crédito Vigente	Pedidos Pendientes	Preventivo	Compromiso	Devengado	Pagado	Crédito Disponible	Crédito Vig. Devengado	Devengado no Pagado
--------------------------	------------------	------------------	-----------------	--------------------	------------	------------	-----------	--------	--------------------	------------------------	---------------------

Jurisdicción: 1.1.1.01.25.000 - SECRETARÍA DE DESARROLLO HUMANO

3.4.2 - MÉDICOS Y SANITARIOS							450,000.00	450,000.00			-450,000.00
3.5.1 - TRANSPORTE			-2,343,233.00			-1,600,000.00	-1,600,000.00	-1,600,000.00	-743,233.00		-743,233.00
3.7.1 - PASAJES			-18,450.00						-18,450.00		-18,450.00
3.7.9 - OTROS						52,800.00	52,800.00	52,800.00	-52,800.00		-52,800.00
4.3.5 - EQUIPO EDUCACIONAL Y RECREATIVO			-1,940,400.00						-1,940,400.00		-1,940,400.00
5.1.4.01 - AYUDA SOCIALES A PERSONAS						10,440.00	10,440.00	10,440.00	-10,440.00		-10,440.00
TOTAL TESORO MUNICIPAL			-15,324,173.51			23,201,421.88	23,762,371.88	26,619,755.47	-38,525,595.39		-39,086,545.39
1.3.1 - DE ORIGEN MUNICIPAL											
1.1.1 - RETRIBUCIONES DEL CARGO						5,080,853.23	5,080,853.23	5,080,853.23	-5,080,853.23		-5,080,853.23
1.6 - BENEFICIOS Y COMPENSACIONES			1,125,195.59			1,338,374.68	1,338,374.68	1,338,374.68	-213,179.09		-213,179.09
2.1.1 - ALIMENTOS PARA PERSONAS			8,635,405.90			9,041,805.90	8,369,890.90	2,778,622.68	-406,400.00		265,515.00
2.5.1 - COMPUESTOS QUÍMICOS					-59,000.00	46,591.10	46,591.10	46,591.10	12,408.90		-46,591.10
2.9.1 - ELEMENTOS DE LIMPIEZA					-130,000.00	109,200.00	109,200.00	109,200.00	20,800.00		-109,200.00
2.9.3 - UTILES Y MATERIALES ELÉCTRICOS						52,715.50	52,715.50	52,715.50	-52,715.50		-52,715.50
2.9.5 - UTILES MENORES MÉDICOS, QUIRÚRGICO Y DE LABORATORIO					-424,400.00	406,425.20	406,425.20	182,425.20	17,974.80		-406,425.20
3.3.1 - MANTENIMIENTO Y REPARACIÓN DE EDIFICIOS Y LOCALES			5,550,000.00			5,550,000.00	5,550,000.00	5,550,000.00			
3.3.7 - LIMPIEZA, ASEO Y FUMIGACIÓN						382,548.00	382,548.00	255,032.00	-382,548.00		-382,548.00
3.5.1 - TRANSPORTE			1,600,000.00			1,600,000.00	1,600,000.00	1,600,000.00			
4.3.9 - EQUIPOS VARIOS						55,900.00			-55,900.00		
TOTAL DE ORIGEN MUNICIPAL			16,910,601.49		-613,400.00	23,664,413.61	22,936,598.61	16,993,814.39	-6,140,412.12		-6,025,997.12
TOTAL CASA DE ABRIGO			1,586,427.98		-613,400.00	46,865,835.49	46,698,970.49	43,613,569.86	-44,666,007.51		-45,112,542.51
Categoría Programática:											



MUNICIPIO DE LUJÁN

ESTADO DE EJECUCIÓN DEL PRESUPUESTO DE GASTOS

Desde 01/10/2024 Hasta 31/12/2024

Presupuesto: 2024


Fuente de Financiamiento	Objeto del Gasto	Crédito Aprobado	Crédito Vigente	Pedidos Pendientes	Preventivo	Compromiso	Devengado	Pagado	Crédito Disponible	Crédito Vig. Devengado	Devengado no Pagado
--------------------------	------------------	------------------	-----------------	--------------------	------------	------------	-----------	--------	--------------------	------------------------	---------------------

Jurisdicción: 1.1.1.01.25.000 - SECRETARÍA DE DESARROLLO HUMANO

45.08 - PROGRAMA SOCIAL DE RESPONSABILIDAD COMPARTIDA ENVIÓN

1.1.0 - TESORO MUNICIPAL

1.1.1 - RETRIBUCIONES DEL CARGO			-25,602,112.00			5,663,626.60	5,663,626.60	2,976,692.15	-31,265,738.60	-31,265,738.60	2,686,934.45
1.1.3 - RETRIBUCIONES QUE NO HACEN AL CARGO						2,411,592.30	2,411,592.30	1,266,586.43	-2,411,592.30	-2,411,592.30	1,145,005.87
1.1.4 - SUELDO ANUAL COMPLEMENTARIO			-315,152.00			75,877.50	75,877.50		-391,029.50	-391,029.50	75,877.50
1.1.6.01 - APOORTE INSTITUTO DE PREVISION SOCIAL			-353,256.00			772,888.48	772,888.48		-1,126,144.48	-1,126,144.48	772,888.48
1.1.6.02 - APOORTE I.O.M.A			-141,302.00			309,155.40	309,155.40		-450,457.40	-450,457.40	309,155.40
1.1.6.03 - APOORTE A.R.T.			-150,740.00			207,619.42	207,619.42		-358,359.42	-358,359.42	207,619.42
1.1.7 - COMPLEMENTOS			-115,243.00						-115,243.00	-115,243.00	
1.2.1 - RETRIBUCIONES DEL CARGO			-5,947,749.01			13,593,252.87	13,593,252.87	9,745,689.49	-19,541,001.88	-19,541,001.88	3,847,563.38
1.2.2 - RETRIBUCIONES QUE NO HACEN AL CARGO						3,509,803.95	3,509,803.95	2,226,177.34	-3,509,803.95	-3,509,803.95	1,283,626.61
1.2.5.01 - APOORTE INSTITUTO DE PREVISION SOCIAL						1,194,390.42	1,194,390.42		-1,194,390.42	-1,194,390.42	1,194,390.42
1.2.5.02 - APOORTE I.O.M.A						477,756.16	477,756.16		-477,756.16	-477,756.16	477,756.16
1.2.5.03 - APOORTE A.R.T.						296,890.04	296,890.04		-296,890.04	-296,890.04	296,890.04
1.4 - ASIGNACIONES FAMILIARES			-190,921.00			135,958.00	135,958.00	89,316.00	-326,879.00	-326,879.00	46,642.00
2.1.1 - ALIMENTOS PARA PERSONAS						6,352,421.40	8,164,518.75	4,851,507.33	-6,352,421.40	-8,164,518.75	3,313,011.42
2.1.5 - MADERA, CORCHO Y SUS MANUFACTURAS						47,100.00	47,100.00		-47,100.00	-47,100.00	47,100.00
2.2.1 - HILADOS Y TELAS						203,230.00	203,230.00		-203,230.00	-203,230.00	203,230.00
2.2.2 - PRENDAS DE VESTIR							17,064.00	23,328.00		-17,064.00	-6,264.00
2.2.9 - OTROS						183,680.00	183,680.00		-183,680.00	-183,680.00	183,680.00
2.3.1 - PAPEL DE ESCRITORIO Y CARTÓN						264,485.00	217,089.00	18,924.00	-264,485.00	-217,089.00	198,165.00
2.3.2 - PAPEL PARA COMPUTACIÓN						21,300.00	42,200.00	60,032.00	-21,300.00	-42,200.00	-17,832.00
2.3.4 - PRODUCTOS DE PAPEL Y CARTÓN						20,645.03	20,645.03	1,116.00	-20,645.03	-20,645.03	19,529.03



MUNICIPIO DE LUJÁN

ESTADO DE EJECUCIÓN DEL PRESUPUESTO DE GASTOS

Desde 01/10/2024 Hasta 31/12/2024

Presupuesto: 2024

Fuente de Financiamiento	Objeto del Gasto	Crédito Aprobado	Crédito Vigente	Pedidos Pendientes	Preventivo	Compromiso	Devengado	Pagado	Crédito Disponible	Crédito Vig. Devengado	Devengado no Pagado
--------------------------	------------------	------------------	-----------------	--------------------	------------	------------	-----------	--------	--------------------	------------------------	---------------------

Jurisdicción: 1.1.1.01.25.000 - SECRETARÍA DE DESARROLLO HUMANO

2.4.3 - ARTÍCULOS DE CAUCHO						53,600.00	53,600.00		-53,600.00	-53,600.00	53,600.00
2.5.2 - PRODUCTOS FARMACÉUTICOS Y MEDICINALES						134,937.38	134,937.38		-134,937.38	-134,937.38	134,937.38
2.5.5 - TINTAS, PINTURAS Y COLORANTES						158,566.92	158,566.92	36,535.00	-158,566.92	-158,566.92	122,031.92
2.5.8 - PRODUCTOS DE MATERIAL PLÁSTICO						17,000.00	17,000.00	144,070.20	-17,000.00	-17,000.00	-127,070.20
2.6.3 - PRODUCTOS DE LOZA Y PORCELANA						25,487.90	25,487.90		-25,487.90	-25,487.90	25,487.90
2.6.9 - OTROS						15,314.00			-15,314.00		
2.7.5 - HERRAMIENTAS MENORES						156,401.34	58,801.34		-156,401.34	-58,801.34	58,801.34
2.7.9 - OTROS								69,296.00			-69,296.00
2.9.1 - ELEMENTOS DE LIMPIEZA						119,681.37	119,681.37	20,080.00	-119,681.37	-119,681.37	99,601.37
2.9.2 - UTILES DE ESCRITORIO, OFICINA Y ENSEÑANZA						232,994.00	222,062.00	228,508.00	-232,994.00	-222,062.00	-6,446.00
2.9.4 - UTENSILIOS DE COCINA Y COMEDOR						90,629.00	11,740.00	140,504.00	-90,629.00	-11,740.00	-128,764.00
2.9.6 - REPUESTOS Y ACCESORIOS						421,499.00			-421,499.00		
2.9.9 - OTROS						538,611.00	488,600.00	125,139.80	-538,611.00	-488,600.00	363,460.20
3.3.9 - OTROS						470,000.00	470,000.00		-470,000.00	-470,000.00	470,000.00
3.4.9 - OTROS						134,000.00	458,000.00	216,000.00	-134,000.00	-458,000.00	242,000.00
3.5.1 - TRANSPORTE						1,831,316.50	1,831,316.50		-1,831,316.50	-1,831,316.50	1,831,316.50
TOTAL TESORO MUNICIPAL			-32,816,475.01			40,141,710.98	41,594,131.33	22,239,501.74	-72,958,185.99	-74,410,606.34	19,354,629.59
1.3.1 - DE ORIGEN MUNICIPAL											
1.6 - BENEFICIOS Y COMPENSACIONES						1,365,646.57	1,365,646.57	1,365,646.57	-1,365,646.57	-1,365,646.57	
TOTAL DE ORIGEN MUNICIPAL						1,365,646.57	1,365,646.57	1,365,646.57	-1,365,646.57	-1,365,646.57	
1.3.2 - DE ORIGEN PROVINCIAL											



MUNICIPIO DE LUJÁN

ESTADO DE EJECUCIÓN DEL PRESUPUESTO DE GASTOS

Desde 01/10/2024 Hasta 31/12/2024

Presupuesto: 2024

Fuente de Financiamiento	Objeto del Gasto	Crédito Aprobado	Crédito Vigente	Pedidos Pendientes	Preventivo	Compromiso	Devengado	Pagado	Crédito Disponible	Crédito Vig. Devengado	Devengado no Pagado
Jurisdicción: 1.1.1.01.25.000 - SECRETARÍA DE DESARROLLO HUMANO											
1.1.1 - RETRIBUCIONES DEL CARGO						299,278.56	299,278.56	1,702,231.89	-299,278.56	-299,278.56	-1,402,953.33
1.1.3 - RETRIBUCIONES QUE NO HACEN AL CARGO						128,108.52	128,108.52	709,252.59	-128,108.52	-128,108.52	-581,144.07
1.1.4 - SUELDO ANUAL COMPLEMENTARIO			851,043.65			1,047,270.70	1,047,270.70	1,047,270.70	-196,227.05	-196,227.05	
1.1.6.01 - APORTE INSTITUTO DE PREVISION SOCIAL						230,460.07	230,460.07	657,388.53	-230,460.07	-230,460.07	-426,928.46
1.1.6.02 - APORTE I.O.M.A						92,184.03	92,184.03	262,955.42	-92,184.03	-92,184.03	-170,771.39
1.1.6.03 - APORTE A.R.T.						177,940.22	177,940.22	261,100.00	-177,940.22	-177,940.22	-83,159.78
1.2.1 - RETRIBUCIONES DEL CARGO						-2,019,842.27	-2,019,842.27	431,938.09	2,019,842.27	2,019,842.27	-2,451,780.36
1.2.2 - RETRIBUCIONES QUE NO HACEN AL CARGO			4,766,273.18			41,954.19	41,954.19	1,002,011.11	4,724,318.99	4,724,318.99	-960,056.92
1.2.3 - SUELDO ANUAL COMPLEMENTARIO						1,822,397.21	1,822,397.21	1,822,397.21	-1,822,397.21	-1,822,397.21	
1.2.5.01 - APORTE INSTITUTO DE PREVISION SOCIAL						402,213.64	402,213.64	977,672.11	-402,213.64	-402,213.64	-575,458.47
1.2.5.02 - APORTE I.O.M.A						160,885.46	160,885.46	391,068.85	-160,885.46	-160,885.46	-230,183.39
1.2.5.03 - APORTE A.R.T.						376,731.86	376,731.86	521,441.39	-376,731.86	-376,731.86	-144,709.53
1.4 - ASIGNACIONES FAMILIARES			110,743.17					42,138.00	110,743.17	110,743.17	-42,138.00
1.6 - BENEFICIOS Y COMPENSACIONES						-180,000.00	-180,000.00	-180,000.00	180,000.00	180,000.00	
3.4.9 - OTROS						-134,000.00	592,000.00	834,000.00	134,000.00	-592,000.00	-242,000.00
TOTAL DE ORIGEN PROVINCIAL			5,728,060.00			2,445,582.19	3,171,582.19	10,482,865.89	3,282,477.81	2,556,477.81	-7,311,283.70
TOTAL PROGRAMA SOCIAL DE RESPONSABILIDAD COMPARTIDA ENVIÓN			-27,088,415.01			43,952,939.74	46,131,360.09	34,088,014.20	-71,041,354.75	-73,219,775.10	12,043,345.89
Categoría Programática:											
45.10 - OPNYA PROGRAMA CASA DE ABRIGO (AFECTADO)											
1.3.1 - DE ORIGEN MUNICIPAL											
1.6 - BENEFICIOS Y COMPENSACIONES						386,744.85	386,744.85	386,744.85	-386,744.85	-386,744.85	
TOTAL DE ORIGEN MUNICIPAL						386,744.85	386,744.85	386,744.85	-386,744.85	-386,744.85	



ESTADO DE EJECUCIÓN DEL PRESUPUESTO DE GASTOS

Desde 01/10/2024 Hasta 31/12/2024


Presupuesto: 2024

Fuente de Financiamiento	Objeto del Gasto	Crédito Aprobado	Crédito Vigente	Pedidos Pendientes	Preventivo	Compromiso	Devengado	Pagado	Crédito Disponible	Crédito Vig. Devengado	Devengado no Pagado
--------------------------	------------------	------------------	-----------------	--------------------	------------	------------	-----------	--------	--------------------	------------------------	---------------------

Jurisdicción: 1.1.1.01.25.000 - SECRETARÍA DE DESARROLLO HUMANO

1.3.2 - DE ORIGEN PROVINCIAL

1.1.1 - RETRIBUCIONES DEL CARGO			10,000.00			1,928,676.42	1,928,676.42		-1,918,676.42	-1,918,676.42	1,928,676.42
1.1.3 - RETRIBUCIONES QUE NO HACEN AL CARGO			10,000.00			664,549.39	664,549.39		-654,549.39	-654,549.39	664,549.39
1.1.4 - SUeldo ANUAL COMPLEMENTARIO			10,000.00			38,573.50	38,573.50		-28,573.50	-28,573.50	38,573.50
1.1.6.01 - APOORTE INSTITUTO DE PREVISION SOCIAL			10,000.00			263,842.93	263,842.93		-253,842.93	-253,842.93	263,842.93
1.1.6.02 - APOORTE I.O.M.A			10,000.00			105,537.17	105,537.17		-95,537.17	-95,537.17	105,537.17
1.1.6.03 - APOORTE A.R.T.			10,000.00			110,034.20	110,034.20		-100,034.20	-100,034.20	110,034.20
1.2.1 - RETRIBUCIONES DEL CARGO			3,586,201.08			3,961,201.08	3,961,201.08	5,627,264.28	-375,000.00	-375,000.00	-1,666,063.20
1.2.2 - RETRIBUCIONES QUE NO HACEN AL CARGO			2,419,991.68			969,766.38	969,766.38	1,466,264.07	1,450,225.30	1,450,225.30	-496,497.69
1.2.3 - SUeldo ANUAL COMPLEMENTARIO							1,041,485.28	1,041,485.28	-1,041,485.28	-1,041,485.28	
1.2.4 - OTROS GASTOS EN PERSONAL			-70,000.00						-70,000.00	-70,000.00	
1.2.5.01 - APOORTE INSTITUTO DE PREVISION SOCIAL			1,033,642.93			589,749.90	589,749.90	637,163.82	443,893.03	443,893.03	-47,413.92
1.2.5.02 - APOORTE I.O.M.A						235,899.93	235,899.93	254,865.51	-235,899.93	-235,899.93	-18,965.58
1.2.5.03 - APOORTE A.R.T.						236,004.81	236,004.81	280,996.59	-236,004.81	-236,004.81	-44,991.78
1.4 - ASIGNACIONES FAMILIARES			10,000.00			91,702.00	91,702.00	88,663.00	-81,702.00	-81,702.00	3,039.00
1.6 - BENEFICIOS Y COMPENSACIONES						-6,713.88	-6,713.88	-6,713.88	6,713.88	6,713.88	
2.1.1 - ALIMENTOS PARA PERSONAS			3,232,485.93			9,661,974.37	13,247,217.07	4,169,280.70	-6,429,488.44	-10,014,731.14	9,077,936.37
2.3.4 - PRODUCTOS DE PAPEL Y CARTÓN			1,187,300.55			220,114.00	220,114.00	46,920.00	967,186.55	967,186.55	173,194.00
2.4.9 - OTROS						74,826.00	74,826.00		-74,826.00	-74,826.00	74,826.00
2.5.1 - COMPUESTOS QUÍMICOS						89,974.60	89,974.60	17,700.00	-89,974.60	-89,974.60	72,274.60
2.5.2 - PRODUCTOS FARMACÉUTICOS Y MEDICINALES					-63,750.00	116,654.00	116,654.00	94,750.00	-52,904.00	-116,654.00	21,904.00
2.5.4 - INSECTICIDAS, FUMIGANTES Y OTROS								6,630.00			-6,630.00
2.5.5 - TINTAS, PINTURAS Y COLORANTES								43,800.00			-43,800.00



ESTADO DE EJECUCIÓN DEL PRESUPUESTO DE GASTOS

Desde 01/10/2024 Hasta 31/12/2024

Presupuesto: 2024

Fuente de Financiamiento	Objeto del Gasto	Crédito Aprobado	Crédito Vigente	Pedidos Pendientes	Preventivo	Compromiso	Devengado	Pagado	Crédito Disponible	Crédito Vig. Devengado	Devengado no Pagado
--------------------------	------------------	------------------	-----------------	--------------------	------------	------------	-----------	--------	--------------------	------------------------	---------------------

Jurisdicción: 1.1.1.01.25.000 - SECRETARÍA DE DESARROLLO HUMANO

2.5.9 - OTROS						14,400.00	14,400.00		-14,400.00	-14,400.00	14,400.00
2.6.3 - PRODUCTOS DE LOZA Y PORCELANA			620,000.00					630,000.00	620,000.00	620,000.00	-630,000.00
2.6.9 - OTROS						180,152.00	180,152.00		-180,152.00	-180,152.00	180,152.00
2.7.9 - OTROS						311,504.00	311,504.00		-311,504.00	-311,504.00	311,504.00
2.9.1 - ELEMENTOS DE LIMPIEZA			990,921.83		-132,400.00	1,276,440.94	1,276,440.94	414,784.20	-153,119.11	-285,519.11	861,656.74
2.9.3 - UTILES Y MATERIALES ELÉCTRICOS						15,838.00	15,838.00	13,200.00	-15,838.00	-15,838.00	2,638.00
2.9.5 - UTILES MENORES MÉDICOS, QUIRÚRGICO Y DE LABORATORIO					-112,000.00	164,578.48	164,578.48	235,594.00	-52,578.48	-164,578.48	-71,015.52
2.9.6 - REPUESTOS Y ACCESORIOS						231,490.00	231,490.00	10,560.00	-231,490.00	-231,490.00	220,930.00
2.9.9 - OTROS					-142,732.00	191,646.00	191,646.00	206,825.00	-48,914.00	-191,646.00	-15,179.00
3.3.3 - MANTENIMIENTO Y REPARACIÓN DE MAQUINARIA Y EQUIPO						673,200.00	673,200.00	673,200.00	-673,200.00	-673,200.00	
3.3.7 - LIMPIEZA, ASEO Y FUMIGACIÓN								134,640.00			-134,640.00
3.4.2 - MÉDICOS Y SANITARIOS			1,125,000.00						1,125,000.00	1,125,000.00	
3.4.9 - OTROS						-600,000.00		200,000.00	600,000.00		-200,000.00
4.3.9 - EQUIPOS VARIOS						84,318.00	84,318.00		-84,318.00	-84,318.00	84,318.00
TOTAL DE ORIGEN PROVINCIAL			14,195,544.00		-450,882.00	22,937,419.50	27,122,662.20	16,287,872.57	-8,290,993.50	-12,927,118.20	10,834,789.63
TOTAL OPNYA PROGRAMA CASA DE ABRIGO (AFECTADO)			14,195,544.00		-450,882.00	23,324,164.35	27,509,407.05	16,674,617.42	-8,677,738.35	-13,313,863.05	10,834,789.63


Categoría Programática:

45.12 - C.A.I OPEN DOOR UDI (AFECTADO)

1.1.0 - TESORO MUNICIPAL

3.3.7 - LIMPIEZA, ASEO Y FUMIGACIÓN

TOTAL TESORO MUNICIPAL



MUNICIPIO DE LUJÁN

ESTADO DE EJECUCIÓN DEL PRESUPUESTO DE GASTOS

Desde 01/10/2024 Hasta 31/12/2024

Presupuesto: 2024

Fuente de Financiamiento	Objeto del Gasto	Crédito Aprobado	Crédito Vigente	Pedidos Pendientes	Preventivo	Compromiso	Devengado	Pagado	Crédito Disponible	Crédito Vig. Devengado	Devengado no Pagado
--------------------------	------------------	------------------	-----------------	--------------------	------------	------------	-----------	--------	--------------------	------------------------	---------------------

Jurisdicción: 1.1.1.01.25.000 - SECRETARÍA DE DESARROLLO HUMANO

1.3.2 - DE ORIGEN PROVINCIAL


2.1.1 - ALIMENTOS PARA PERSONAS							78,038.30	78,038.30		-78,038.30	
2.3.1 - PAPEL DE ESCRITORIO Y CARTÓN							12,733.00	12,733.00		-12,733.00	
2.3.4 - PRODUCTOS DE PAPEL Y CARTÓN							21,330.00	60,530.00		-21,330.00	-39,200.00
2.4.3 - ARTÍCULOS DE CAUCHO							35,600.00	35,600.00		-35,600.00	
2.5.5 - TINTAS, PINTURAS Y COLORANTES							34,190.00	34,190.00		-34,190.00	
2.9.1 - ELEMENTOS DE LIMPIEZA								109,728.00			-109,728.00
2.9.2 - UTILES DE ESCRITORIO, OFICINA Y ENSEÑANZA								79,440.00		-79,440.00	
2.9.5 - UTILES MENORES MÉDICOS, QUIRÚRGICO Y DE LABORATORIO					-505,200.00		13,680.00	13,680.00	505,200.00	-13,680.00	
2.9.9 - OTROS					-49,000.00				49,000.00		
TOTAL DE ORIGEN PROVINCIAL					-554,200.00		275,011.30	423,939.30	554,200.00	-275,011.30	-148,928.00
TOTAL C.A.I OPEN DOOR UDI (AFECTADO)					-554,200.00		496,511.30	1,088,439.30	554,200.00	-496,511.30	-591,928.00

Categoría Programática:

45.13 - CASA DEL NIÑO UDI (AFECTADO)

1.3.2 - DE ORIGEN PROVINCIAL

2.1.1 - ALIMENTOS PARA PERSONAS														
2.3.1 - PAPEL DE ESCRITORIO Y CARTÓN									369,480.00	902,890.43	775,890.43	-369,480.00	-902,890.43	127,000.00
2.3.4 - PRODUCTOS DE PAPEL Y CARTÓN											101,560.00		-101,560.00	
2.5.1 - COMPUESTOS QUÍMICOS							41,000.00	25,000.00		-41,000.00	16,000.00			
2.5.2 - PRODUCTOS FARMACÉUTICOS Y MEDICINALES							17,700.00	23,600.00		-17,700.00	-5,900.00			
2.5.4 - INSECTICIDAS, FUMIGANTES Y OTROS							13,039.00	29,200.00		-13,039.00	-16,161.00			
2.9.1 - ELEMENTOS DE LIMPIEZA							4,420.00			-4,420.00	4,420.00			
							138,014.00	111,030.00		-138,014.00	26,984.00			



ESTADO DE EJECUCIÓN DEL PRESUPUESTO DE GASTOS

Desde 01/10/2024 Hasta 31/12/2024

Presupuesto: 2024

Fuente de Financiamiento	Objeto del Gasto	Crédito Aprobado	Crédito Vigente	Pedidos Pendientes	Preventivo	Compromiso	Devengado	Pagado	Crédito Disponible	Crédito Vig. Devengado	Devengado no Pagado
--------------------------	------------------	------------------	-----------------	--------------------	------------	------------	-----------	--------	--------------------	------------------------	---------------------

Jurisdicción: 1.1.1.01.25.000 - SECRETARÍA DE DESARROLLO HUMANO


2.9.2 - UTILES DE ESCRITORIO, OFICINA Y ENSEÑANZA								119,873.00			-119,873.00
2.9.5 - UTILES MENORES MÉDICOS, QUIRÚRGICO Y DE LABORATORIO								442,600.00			-442,600.00
2.9.9 - OTROS							112,000.00	1,600.00		-112,000.00	110,400.00
TOTAL DE ORIGEN PROVINCIAL						369,480.00	1,229,063.43	1,630,353.43	-369,480.00	-1,229,063.43	-401,290.00
TOTAL CASA DEL NIÑO UDI (AFECTADO)						369,480.00	1,229,063.43	1,630,353.43	-369,480.00	-1,229,063.43	-401,290.00

Categoría Programática:

45.14 - PAISANAR											
1.3.2 - DE ORIGEN PROVINCIAL											
2.1.1 - ALIMENTOS PARA PERSONAS			1,750,094.35			2,436,596.35	3,355,676.35		-686,502.00	-1,605,582.00	3,355,676.35
2.2.2 - PRENDAS DE VESTIR						908,800.00	908,800.00		-908,800.00	-908,800.00	908,800.00
2.3.1 - PAPEL DE ESCRITORIO Y CARTÓN						311,246.00	311,246.00		-311,246.00	-311,246.00	311,246.00
2.5.5 - TINTAS, PINTURAS Y COLORANTES						30,384.00	30,384.00		-30,384.00	-30,384.00	30,384.00
2.5.9 - OTROS						6,976.00	6,976.00		-6,976.00	-6,976.00	6,976.00
2.7.5 - HERRAMIENTAS MENORES						12,255.00	12,255.00		-12,255.00	-12,255.00	12,255.00
2.9.1 - ELEMENTOS DE LIMPIEZA			229,185.65			8,500.00	8,500.00		220,685.65	220,685.65	8,500.00
2.9.2 - UTILES DE ESCRITORIO, OFICINA Y ENSEÑANZA						227,069.00	227,069.00		-227,069.00	-227,069.00	227,069.00
2.9.9 - OTROS						148,447.00	148,447.00		-148,447.00	-148,447.00	148,447.00
3.4.9 - OTROS			1,979,280.00				2,880,000.00	2,880,000.00	1,979,280.00	-900,720.00	
TOTAL DE ORIGEN PROVINCIAL			3,958,560.00			4,090,273.35	7,889,353.35	2,880,000.00	-131,713.35	-3,930,793.35	5,009,353.35
TOTAL PAISANAR			3,958,560.00			4,090,273.35	7,889,353.35	2,880,000.00	-131,713.35	-3,930,793.35	5,009,353.35

Categoría Programática:

45.15 - PROGRAMA DE FORTALECIMIENTO COMUNITARIO PARA LA INCLUSIÓN DE NIÑ



MUNICIPIO DE LUJÁN

ESTADO DE EJECUCIÓN DEL PRESUPUESTO DE GASTOS

Desde 01/10/2024 Hasta 31/12/2024

Presupuesto: **2024**

Fuente de Financiamiento	Objeto del Gasto	Crédito Aprobado	Crédito Vigente	Pedidos Pendientes	Preventivo	Compromiso	Devengado	Pagado	Crédito Disponible	Crédito Vig. Devengado	Devengado no Pagado
--------------------------	------------------	------------------	-----------------	--------------------	------------	------------	-----------	--------	--------------------	------------------------	---------------------

Jurisdicción: 1.1.1.01.25.000 - SECRETARÍA DE DESARROLLO HUMANO

1.3.2 - DE ORIGEN PROVINCIAL

2.1.1 - ALIMENTOS PARA PERSONAS			1,319,520.00			2,360,752.30	2,720,224.30	3,862,326.07	-1,041,232.30	-1,400,704.30	-1,142,101.77
2.3.1 - PAPEL DE ESCRITORIO Y CARTÓN						52,555.00	52,555.00		-52,555.00	-52,555.00	52,555.00
2.5.5 - TINTAS, PINTURAS Y COLORANTES						39,770.00	39,770.00		-39,770.00	-39,770.00	39,770.00
2.9.2 - UTILES DE ESCRITORIO, OFICINA Y ENSEÑANZA						182,350.00	182,350.00		-182,350.00	-182,350.00	182,350.00
2.9.6 - REPUESTOS Y ACCESORIOS						101,640.00	101,640.00		-101,640.00	-101,640.00	101,640.00
2.9.9 - OTROS						13,350.00	13,350.00		-13,350.00	-13,350.00	13,350.00
3.3.1 - MANTENIMIENTO Y REPARACIÓN DE EDIFICIOS Y LOCALES								1,380,000.00			-1,380,000.00
3.3.7 - LIMPIEZA, ASEO Y FUMIGACIÓN								322,000.00			-322,000.00
3.4.2 - MÉDICOS Y SANITARIOS						787,500.00	1,067,500.00	560,000.00	-787,500.00	-1,067,500.00	507,500.00
3.4.9 - OTROS			1,319,520.00						1,319,520.00	1,319,520.00	
TOTAL DE ORIGEN PROVINCIAL			2,639,040.00			3,537,917.30	4,177,389.30	6,124,326.07	-898,877.30	-1,538,349.30	-1,946,936.77
TOTAL PROGRAMA DE FORTALECIMIENTO COMUNITARIO PARA LA INCLUSI			2,639,040.00			3,537,917.30	4,177,389.30	6,124,326.07	-898,877.30	-1,538,349.30	-1,946,936.77

Categoría Programática:

45.16 - CDI AMEGHINO (AFECTADO)

1.1.0 - TESORO MUNICIPAL

2.1.1 - ALIMENTOS PARA PERSONAS					-40,000.00	1,514,986.80	1,273,104.00	1,816,014.00	-1,474,986.80	-1,273,104.00	-542,910.00
3.4.2 - MÉDICOS Y SANITARIOS							315,000.00	315,000.00		-315,000.00	
TOTAL TESORO MUNICIPAL					-40,000.00	1,514,986.80	1,588,104.00	2,131,014.00	-1,474,986.80	-1,588,104.00	-542,910.00

1.3.3 - DE ORIGEN NACIONAL



MUNICIPIO DE LUJÁN

ESTADO DE EJECUCIÓN DEL PRESUPUESTO DE GASTOS

Desde 01/10/2024 Hasta 31/12/2024

Presupuesto: 2024

Fuente de Financiamiento	Objeto del Gasto	Crédito Aprobado	Crédito Vigente	Pedidos Pendientes	Preventivo	Compromiso	Devengado	Pagado	Crédito Disponible	Crédito Vig. Devengado	Devengado no Pagado
Jurisdicción: 1.1.1.01.25.000 - SECRETARÍA DE DESARROLLO HUMANO											
2.1.1 - ALIMENTOS PARA PERSONAS						-297,594.00	-297,594.00	-297,594.00	297,594.00	297,594.00	
TOTAL DE ORIGEN NACIONAL											
						-297,594.00	-297,594.00	-297,594.00	297,594.00	297,594.00	
TOTAL CDI AMEGHINO (AFECTADO)					-40,000.00	1,217,392.80	1,290,510.00	1,833,420.00	-1,177,392.80	-1,290,510.00	-542,910.00
Categoría Programática:											
45.17 - PROGRAMA JUGUEMOS PIOLA (AF)											
1.3.2 - DE ORIGEN PROVINCIAL											
2.1.1 - ALIMENTOS PARA PERSONAS			944,784.00			1,449,679.31	1,449,679.31		-504,895.31	-504,895.31	1,449,679.31
2.5.5 - TINTAS, PINTURAS Y COLORANTES								256,804.60			-256,804.60
2.7.5 - HERRAMIENTAS MENORES								40,003.75			-40,003.75
2.9.9 - OTROS						330,120.00	330,120.00	331,894.80	-330,120.00	-330,120.00	-1,774.80
3.4.9 - OTROS			944,784.00			600,000.00	1,410,000.00	1,380,000.00	344,784.00	-465,216.00	30,000.00
TOTAL DE ORIGEN PROVINCIAL											
			1,889,568.00			2,379,799.31	3,189,799.31	2,008,703.15	-490,231.31	-1,300,231.31	1,181,096.16
TOTAL PROGRAMA JUGUEMOS PIOLA (AF)			1,889,568.00			2,379,799.31	3,189,799.31	2,008,703.15	-490,231.31	-1,300,231.31	1,181,096.16
Categoría Programática:											
45.18 - PROGRAMA TERRITORIAL BARRIO ADENTRO (AF)											
1.3.2 - DE ORIGEN PROVINCIAL											
2.1.1 - ALIMENTOS PARA PERSONAS			1,889,568.00			2,483,996.66	3,456,212.66	1,303,009.61	-594,428.66	-1,566,644.66	2,153,203.05
2.3.4 - PRODUCTOS DE PAPEL Y CARTÓN						141,473.70	141,473.70		-141,473.70	-141,473.70	141,473.70
2.5.1 - COMPUESTOS QUÍMICOS						19,859.60	19,859.60		-19,859.60	-19,859.60	19,859.60
2.5.4 - INSECTICIDAS, FUMIGANTES Y OTROS						53,976.00	53,976.00		-53,976.00	-53,976.00	53,976.00
2.5.5 - TINTAS, PINTURAS Y COLORANTES								60,500.00			-60,500.00




ESTADO DE EJECUCIÓN DEL PRESUPUESTO DE GASTOS

Desde 01/10/2024 Hasta 31/12/2024

Presupuesto: 2024

Fuente de Financiamiento	Objeto del Gasto	Crédito Aprobado	Crédito Vigente	Pedidos Pendientes	Preventivo	Compromiso	Devengado	Pagado	Crédito Disponible	Crédito Vig. Devengado	Devengado no Pagado
Jurisdicción: 1.1.1.01.25.000 - SECRETARÍA DE DESARROLLO HUMANO											
	2.7.5 - HERRAMIENTAS MENORES							19,170.00			-19,170.00
	2.9.1 - ELEMENTOS DE LIMPIEZA					455,270.90	455,270.90		-455,270.90	-455,270.90	455,270.90
	2.9.2 - UTILES DE ESCRITORIO, OFICINA Y ENSEÑANZA							21,570.00			-21,570.00
	2.9.4 - UTENSILIOS DE COCINA Y COMEDOR							381,999.10			-381,999.10
	3.3.7 - LIMPIEZA, ASEO Y FUMIGACIÓN		702,900.00			702,900.00	702,900.00	468,600.00			234,300.00
	3.4.9 - OTROS		-702,900.00						-702,900.00	-702,900.00	
	3.9.9 - OTROS							180,000.00			-180,000.00
	TOTAL DE ORIGEN PROVINCIAL		1,889,568.00			3,857,476.86	4,829,692.86	2,434,848.71	-1,967,908.86	-2,940,124.86	2,394,844.15
	TOTAL PROGRAMA TERRITORIAL BARRIO ADENTRO (AF)		1,889,568.00			3,857,476.86	4,829,692.86	2,434,848.71	-1,967,908.86	-2,940,124.86	2,394,844.15
Categoría Programática:											
45.19 - SUBSIDIO DIPUTADOS-PROMOCIÓN DERECHOS NIÑAS, NIÑOS, ADOLESCENTES											
1.3.2 - DE ORIGEN PROVINCIAL											
	2.1.1 - ALIMENTOS PARA PERSONAS							1,481,632.00			-1,481,632.00
	2.3.9 - OTROS							815,700.00			-815,700.00
	2.4.3 - ARTÍCULOS DE CAUCHO							118,000.00			-118,000.00
	2.5.5 - TINTAS, PINTURAS Y COLORANTES							63,120.00			-63,120.00
	2.9.1 - ELEMENTOS DE LIMPIEZA							72,300.00			-72,300.00
	2.9.2 - UTILES DE ESCRITORIO, OFICINA Y ENSEÑANZA							93,586.00			-93,586.00
	2.9.9 - OTROS							5,321,965.52			-5,321,965.52
	3.3.9 - OTROS							1,250,000.00			-1,250,000.00
	3.5.9 - OTROS						750,000.00	750,000.00		-750,000.00	
	TOTAL DE ORIGEN PROVINCIAL						750,000.00	9,966,303.52		-750,000.00	-9,216,303.52



ESTADO DE EJECUCIÓN DEL PRESUPUESTO DE GASTOS

Desde 01/10/2024 Hasta 31/12/2024

Presupuesto: 2024

Fuente de Financiamiento	Objeto del Gasto	Crédito Aprobado	Crédito Vigente	Pedidos Pendientes	Preventivo	Compromiso	Devengado	Pagado	Crédito Disponible	Crédito Vig. Devengado	Devengado no Pagado
--------------------------	------------------	------------------	-----------------	--------------------	------------	------------	-----------	--------	--------------------	------------------------	---------------------

Jurisdicción: 1.1.1.01.25.000 - SECRETARÍA DE DESARROLLO HUMANO

TOTAL SUBSIDIO DIPUTADOS-PROMOCIÓN DERECHOS NIÑAS, NIÑOS, ADOLES 750,000.00 9,966,303.52 -750,000.00 -9,216,303.52

Categoría Programática:

46.01 - PROGRAMAS DE POLITICAS DE INCLUSIÓN DE PERSONAS CON DISCAPACIDAD

1.1.0 - TESORO MUNICIPAL

1.1.1 - RETRIBUCIONES DEL CARGO						43,555,709.83	43,555,709.83	43,457,707.45	-43,555,709.83	-43,555,709.83	98,002.38
1.1.3 - RETRIBUCIONES QUE NO HACEN AL CARGO						16,887,967.40	16,887,967.40	16,694,363.75	-16,887,967.40	-16,887,967.40	193,603.65
1.1.4 - SUELDO ANUAL COMPLEMENTARIO						8,980,044.66	8,980,044.66	8,980,044.66	-8,980,044.66	-8,980,044.66	
1.1.6.01 - APORTE INSTITUTO DE PREVISION SOCIAL						8,080,097.02	8,080,097.02	6,732,872.36	-8,080,097.02	-8,080,097.02	1,347,224.66
1.1.6.02 - APORTE I.O.M.A						3,020,219.00	3,020,219.00	2,521,378.34	-3,020,219.00	-3,020,219.00	498,840.66
1.1.6.03 - APORTE A.R.T.						2,599,172.72	2,599,172.72	2,100,269.05	-2,599,172.72	-2,599,172.72	498,903.67
1.1.7 - COMPLEMENTOS			-401,646.22						-401,646.22	-401,646.22	
1.2.1 - RETRIBUCIONES DEL CARGO						2,398,840.52	2,398,840.52	2,312,788.49	-2,398,840.52	-2,398,840.52	86,052.03
1.2.2 - RETRIBUCIONES QUE NO HACEN AL CARGO			-661,527.23			384,138.54	384,138.54	362,205.39	-1,045,665.77	-1,045,665.77	21,933.15
1.2.3 - SUELDO ANUAL COMPLEMENTARIO			-137,977.19			350,268.95	350,268.95	350,268.95	-488,246.14	-488,246.14	
1.2.4 - OTROS GASTOS EN PERSONAL			-268,859.00			285,000.00	285,000.00	285,000.00	-553,859.00	-553,859.00	
1.2.5.01 - APORTE INSTITUTO DE PREVISION SOCIAL						442,304.79	442,304.79	398,792.63	-442,304.79	-442,304.79	43,512.16
1.2.5.02 - APORTE I.O.M.A						125,957.27	125,957.27	116,826.05	-125,957.27	-125,957.27	9,131.22
1.2.5.03 - APORTE A.R.T.						140,914.55	140,914.55	119,788.68	-140,914.55	-140,914.55	21,125.87
1.3.1 - RETRIBUCIONES EXTRAORDINARIAS (HORAS EXTRAS)			-1,712,859.83						-1,712,859.83	-1,712,859.83	
1.4 - ASIGNACIONES FAMILIARES						2,025,286.00	2,025,286.00	2,015,992.00	-2,025,286.00	-2,025,286.00	9,294.00
1.6 - BENEFICIOS Y COMPENSACIONES						-240,000.00	-240,000.00	-240,000.00	240,000.00	240,000.00	
2.1.1 - ALIMENTOS PARA PERSONAS						785,295.00	526,695.00	317,495.00	-785,295.00	-526,695.00	209,200.00
2.1.4 - PRODUCTOS AGROFORESTALES			-66,375.00						-66,375.00	-66,375.00	



MUNICIPIO DE LUJÁN

ESTADO DE EJECUCIÓN DEL PRESUPUESTO DE GASTOS

Desde 01/10/2024 Hasta 31/12/2024

Presupuesto: 2024

Fuente de Financiamiento	Objeto del Gasto	Crédito Aprobado	Crédito Vigente	Pedidos Pendientes	Preventivo	Compromiso	Devengado	Pagado	Crédito Disponible	Crédito Vig. Devengado	Devengado no Pagado
--------------------------	------------------	------------------	-----------------	--------------------	------------	------------	-----------	--------	--------------------	------------------------	---------------------

Jurisdicción: 1.1.1.01.25.000 - SECRETARÍA DE DESARROLLO HUMANO

2.2.1 - HILADOS Y TELAS			-16,800.00						-16,800.00	-16,800.00	
2.3.3 - PRODUCTOS DE ARTES GRÁFICAS			-6,340.00			750.00	750.00	750.00	-7,090.00	-7,090.00	
2.3.4 - PRODUCTOS DE PAPEL Y CARTÓN						69,686.88	69,686.88		-69,686.88	-69,686.88	69,686.88
2.4.4 - CUBIERTAS Y CÁMARAS DE AIRE			-417,480.00						-417,480.00	-417,480.00	
2.5.1 - COMPUESTOS QUÍMICOS						13,696.06	13,696.06		-13,696.06	-13,696.06	13,696.06
2.5.2 - PRODUCTOS FARMACÉUTICOS Y MEDICINALES			-11,250.00			-4,600.00	-4,600.00		-6,650.00	-6,650.00	-4,600.00
2.5.4 - INSECTICIDAS, FUMIGANTES Y OTROS						30,550.56	30,550.56		-30,550.56	-30,550.56	30,550.56
2.5.5 - TINTAS, PINTURAS Y COLORANTES			-437,590.00						-437,590.00	-437,590.00	
2.5.6 - COMBUSTIBLES Y LUBRICANTES			-222,239.87			60,000.13	60,000.13	60,000.13	-282,240.00	-282,240.00	
2.5.8 - PRODUCTOS DE MATERIAL PLÁSTICO						99,350.00	99,350.00	1,164,150.00	-99,350.00	-99,350.00	-1,064,800.00
2.6.2 - PRODUCTOS DE VIDRIO			-251,370.00						-251,370.00	-251,370.00	
2.6.9 - OTROS			-178,655.00						-178,655.00	-178,655.00	
2.7.1 - PRODUCTOS FERROSOS			-158,135.77			59,300.65	59,300.65	59,300.65	-217,436.42	-217,436.42	
2.7.2 - PRODUCTOS NO FERROSOS			-182,807.00						-182,807.00	-182,807.00	
2.7.4 - ESTRUCTURAS METÁLICAS ACABADAS			-15,500.00						-15,500.00	-15,500.00	
2.7.5 - HERRAMIENTAS MENORES			-83,496.00						-83,496.00	-83,496.00	
2.7.9 - OTROS			-391,506.00						-391,506.00	-391,506.00	
2.9.1 - ELEMENTOS DE LIMPIEZA						180,988.32	180,988.32	13,800.00	-180,988.32	-180,988.32	167,188.32
2.9.2 - UTILES DE ESCRITORIO, OFICINA Y ENSEÑANZA						4,100.00	4,100.00	72,138.00	-4,100.00	-4,100.00	-68,038.00
2.9.3 - UTILES Y MATERIALES ELÉCTRICOS			-177,299.00						-177,299.00	-177,299.00	
2.9.5 - UTILES MENORES MÉDICOS, QUIRÚRGICO Y DE LABORATORIO			-174,434.00						-174,434.00	-174,434.00	
2.9.6 - REPUESTOS Y ACCESORIOS					-2,718,000.00	2,267,600.00	3,099,600.00	4,159,600.00	450,400.00	-3,099,600.00	-1,060,000.00
2.9.9 - OTROS			-18,441.00			24,111.50	24,111.50	24,111.50	-42,552.50	-42,552.50	




MUNICIPIO DE LUJÁN

ESTADO DE EJECUCIÓN DEL PRESUPUESTO DE GASTOS

Desde 01/10/2024 Hasta 31/12/2024

Presupuesto: 2024

Fuente de Financiamiento	Objeto del Gasto	Crédito Aprobado	Crédito Vigente	Pedidos Pendientes	Preventivo	Compromiso	Devengado	Pagado	Crédito Disponible	Crédito Vig. Devengado	Devengado no Pagado
Jurisdicción: 1.1.1.01.25.000 - SECRETARÍA DE DESARROLLO HUMANO											
3.1.5 - CORREOS Y TELÉGRAFO			-28,125.00						-28,125.00	-28,125.00	
3.2.9 - OTROS						169,400.00	169,400.00	169,400.00	-169,400.00	-169,400.00	
3.3.2 - MANTENIMIENTO Y REPARACIÓN DE VEHÍCULOS						4,321,943.48	3,196,122.21	545,651.37	-4,321,943.48	-3,196,122.21	2,650,470.84
3.3.3 - MANTENIMIENTO Y REPARACIÓN DE MAQUINARIA Y EQUIPO						40,000.00	40,000.00		-40,000.00	-40,000.00	40,000.00
3.3.7 - LIMPIEZA, ASEO Y FUMIGACIÓN						806,568.00	1,195,593.00	662,634.00	-806,568.00	-1,195,593.00	532,959.00
3.4.2 - MÉDICOS Y SANITARIOS			-825,300.00						-825,300.00	-825,300.00	
3.4.9 - OTROS						900,000.00	1,740,000.00	1,490,000.00	-900,000.00	-1,740,000.00	250,000.00
3.5.3 - IMPRENTA, PUBLICACIONES Y REPRODUCCIONES			-1,711,240.00			1,134,600.00	1,134,600.00	1,134,600.00	-2,845,840.00	-2,845,840.00	
3.5.4 - PRIMAS Y GASTOS DE SEGUROS			-28,847.00			1,153.00	1,052.44	1,052.44	-30,000.00	-29,899.44	
3.7.2 - VIÁTICOS						268,610.00	268,610.00	268,610.00	-268,610.00	-268,610.00	
3.7.9 - OTROS						17,900.00	17,900.00	17,900.00	-17,900.00	-17,900.00	
3.9.9 - OTROS			-1,155,000.00						-1,155,000.00	-1,155,000.00	
4.3.3 - EQUIPO SANITARIO Y DE LABORATORIO			-305,682.00						-305,682.00	-305,682.00	
4.3.6 - EQUIPO PARA COMPUTACIÓN			-900,000.00						-900,000.00	-900,000.00	
4.3.7 - EQUIPO DE OFICINA Y MUEBLES			-354,876.00						-354,876.00	-354,876.00	
4.3.9 - EQUIPOS VARIOS			-1,165,206.00						-1,165,206.00	-1,165,206.00	
5.1.4.01 - AYUDA SOCIALES A PERSONAS						4,104,000.00	4,104,000.00	3,128,000.00	-4,104,000.00	-4,104,000.00	976,000.00
TOTAL TESORO MUNICIPAL			-12,466,864.11		-2,718,000.00	104,390,924.83	105,067,428.00	99,497,490.89	-114,139,788.94	-117,534,292.11	5,569,937.11
1.3.1 - DE ORIGEN MUNICIPAL											
1.6 - BENEFICIOS Y COMPENSACIONES						1,584,397.61	1,584,397.61	1,584,397.61	-1,584,397.61	-1,584,397.61	
TOTAL DE ORIGEN MUNICIPAL						1,584,397.61	1,584,397.61	1,584,397.61	-1,584,397.61	-1,584,397.61	
TOTAL PROGRAMAS DE POLITICAS DE INCLUSIÓN DE PERSONAS CON DISC			-12,466,864.11		-2,718,000.00	105,975,322.44	106,651,825.61	101,081,888.50	-115,724,186.55	-119,118,689.72	5,569,937.11



MUNICIPIO DE LUJÁN

ESTADO DE EJECUCIÓN DEL PRESUPUESTO DE GASTOS

Desde 01/10/2024 Hasta 31/12/2024

Presupuesto: 2024

Fuente de Financiamiento	Objeto del Gasto	Crédito Aprobado	Crédito Vigente	Pedidos Pendientes	Preventivo	Compromiso	Devengado	Pagado	Crédito Disponible	Crédito Vig. Devengado	Devengado no Pagado
--------------------------	------------------	------------------	-----------------	--------------------	------------	------------	-----------	--------	--------------------	------------------------	---------------------

Jurisdicción: 1.1.1.01.25.000 - SECRETARÍA DE DESARROLLO HUMANO


Categoría Programática:

46.02 - TALLER PROTEGIDO DE PRODUCCIÓN

1.1.0 - TESORO MUNICIPAL

1.1.1 - RETRIBUCIONES DEL CARGO						1,463,884.25	1,463,884.25	1,400,127.86	-1,463,884.25	-1,463,884.25	63,756.39
1.1.3 - RETRIBUCIONES QUE NO HACEN AL CARGO						620,873.12	620,873.12	587,666.89	-620,873.12	-620,873.12	33,206.23
1.1.4 - SUELDO ANUAL COMPLEMENTARIO						276,260.35	276,260.35	276,260.35	-276,260.35	-276,260.35	
1.1.6.01 - APOORTE INSTITUTO DE PREVISION SOCIAL						222,737.25	222,737.25	169,011.61	-222,737.25	-222,737.25	53,725.64
1.1.6.02 - APOORTE I.O.M.A						89,094.90	89,094.90	67,604.64	-89,094.90	-89,094.90	21,490.26
1.1.6.03 - APOORTE A.R.T.						94,805.08	94,805.08	78,404.82	-94,805.08	-94,805.08	16,400.26
1.2.1 - RETRIBUCIONES DEL CARGO						834,452.52	834,452.52	814,874.04	-834,452.52	-834,452.52	19,578.48
1.2.2 - RETRIBUCIONES QUE NO HACEN AL CARGO			-26,951.00						-26,951.00	-26,951.00	
1.2.3 - SUELDO ANUAL COMPLEMENTARIO						138,803.76	138,803.76	138,803.76	-138,803.76	-138,803.76	
1.2.5.01 - APOORTE INSTITUTO DE PREVISION SOCIAL						116,790.74	116,790.74	93,380.76	-116,790.74	-116,790.74	23,409.98
1.2.5.02 - APOORTE I.O.M.A						46,716.29	46,716.29	37,352.30	-46,716.29	-46,716.29	9,363.99
1.2.5.03 - APOORTE A.R.T.						42,791.46	42,791.46	35,094.40	-42,791.46	-42,791.46	7,697.06
2.1.1 - ALIMENTOS PARA PERSONAS								47,600.00			-47,600.00
2.7.9 - OTROS							224,840.00	224,840.00		-224,840.00	
2.9.3 - UTILES Y MATERIALES ELÉCTRICOS								61,528.00			-61,528.00
3.3.7 - LIMPIEZA, ASEO Y FUMIGACIÓN							131,417.00	262,834.00		-131,417.00	-131,417.00
3.4.2 - MÉDICOS Y SANITARIOS							560,000.00	144,500.00		-560,000.00	415,500.00
TOTAL TESORO MUNICIPAL			-26,951.00			3,947,209.72	4,863,466.72	4,439,883.43	-3,974,160.72	-4,890,417.72	423,583.29

1.3.1 - DE ORIGEN MUNICIPAL



ESTADO DE EJECUCIÓN DEL PRESUPUESTO DE GASTOS


Desde 01/10/2024 Hasta 31/12/2024

Presupuesto: 2024

Fuente de Financiamiento	Objeto del Gasto	Crédito Aprobado	Crédito Vigente	Pedidos Pendientes	Preventivo	Compromiso	Devengado	Pagado	Crédito Disponible	Crédito Vig. Devengado	Devengado no Pagado
--------------------------	------------------	------------------	-----------------	--------------------	------------	------------	-----------	--------	--------------------	------------------------	---------------------

Jurisdicción: 1.1.1.01.25.000 - SECRETARÍA DE DESARROLLO HUMANO

1.6 - BENEFICIOS Y COMPENSACIONES						98,914.95	98,914.95	98,914.95	-98,914.95	-98,914.95	
TOTAL DE ORIGEN MUNICIPAL						98,914.95	98,914.95	98,914.95	-98,914.95	-98,914.95	
1.3.2 - DE ORIGEN PROVINCIAL											
2.1.1 - ALIMENTOS PARA PERSONAS					-123,927.78	411,191.87	221,079.68	105,202.58	-287,264.09	-221,079.68	115,877.10
2.2.1 - HILADOS Y TELAS							151,940.00			-151,940.00	151,940.00
2.3.4 - PRODUCTOS DE PAPEL Y CARTÓN					-31,279.32	65,107.91	31,279.32	31,279.32	-33,828.59	-31,279.32	
2.5.1 - COMPUESTOS QUÍMICOS							13,297.14		-13,297.14		
2.5.4 - INSECTICIDAS, FUMIGANTES Y OTROS							29,660.72		-29,660.72		
2.9.1 - ELEMENTOS DE LIMPIEZA					-99,256.76	225,930.46	99,256.76	99,256.76	-126,673.70	-99,256.76	
3.4.9 - OTROS			3,088,809.00				1,350,000.00	1,650,000.00	3,088,809.00	1,738,809.00	-300,000.00
TOTAL DE ORIGEN PROVINCIAL			3,088,809.00		-254,463.86	745,188.10	1,853,555.76	1,885,738.66	2,598,084.76	1,235,253.24	-32,182.90
TOTAL TALLER PROTEGIDO DE PRODUCCIÓN			3,061,858.00		-254,463.86	4,791,312.77	6,815,937.43	6,424,537.04	-1,474,990.91	-3,754,079.43	391,400.39
Categoría Programática:											
46.07 - PROGRAMA DE FORTALECIMIENTO INSTITUCIONAL P/ACCESIBILIDAD (AF)											
1.1.0 - TESORO MUNICIPAL											
3.3.2 - MANTENIMIENTO Y REPARACIÓN DE VEHÍCULOS						519,474.60	519,474.60	519,474.60	-519,474.60	-519,474.60	
3.3.7 - LIMPIEZA, ASEO Y FUMIGACIÓN							235,206.00	470,412.00		-235,206.00	-235,206.00
TOTAL TESORO MUNICIPAL						519,474.60	754,680.60	989,886.60	-519,474.60	-754,680.60	-235,206.00
1.3.2 - DE ORIGEN PROVINCIAL											
2.2.9 - OTROS					-268,250.00	268,250.00	268,250.00	268,250.00		-268,250.00	



MUNICIPIO DE LUJÁN

ESTADO DE EJECUCIÓN DEL PRESUPUESTO DE GASTOS

Desde 01/10/2024 Hasta 31/12/2024

Presupuesto: 2024

Fuente de Financiamiento	Objeto del Gasto	Crédito Aprobado	Crédito Vigente	Pedidos Pendientes	Preventivo	Compromiso	Devengado	Pagado	Crédito Disponible	Crédito Vig. Devengado	Devengado no Pagado
--------------------------	------------------	------------------	-----------------	--------------------	------------	------------	-----------	--------	--------------------	------------------------	---------------------

Jurisdicción: 1.1.1.01.25.000 - SECRETARÍA DE DESARROLLO HUMANO

3.5.3 - IMPRENTA, PUBLICACIONES Y REPRODUCCIONES								485,624.00			-485,624.00
TOTAL DE ORIGEN PROVINCIAL					-268,250.00	268,250.00	268,250.00	753,874.00		-268,250.00	-485,624.00
TOTAL PROGRAMA DE FORTALECIMIENTO INSTITUCIONAL P/ACCESIBILIDAD (-268,250.00	787,724.60	1,022,930.60	1,743,760.60		-519,474.60	-1,022,930.60
Categoría Programática:											
47.01 - SERVICIO ESPARCIMIENTO Y RECREACIÓN CON LA COMUNIDAD											
1.1.0 - TESORO MUNICIPAL											
1.1.1 - RETRIBUCIONES DEL CARGO			93,345,242.42			65,156,398.78	65,156,398.78	59,952,494.60	28,188,843.64	28,188,843.64	5,203,904.18
1.1.3 - RETRIBUCIONES QUE NO HACEN AL CARGO			31,853,836.88			33,719,202.63	33,719,202.63	31,075,656.93	-1,865,365.75	-1,865,365.75	2,643,545.70
1.1.4 - SUELDO ANUAL COMPLEMENTARIO			17,251,689.44			15,344,274.45	15,344,274.45	15,329,686.99	1,907,414.99	1,907,414.99	14,587.46
1.1.6.01 - APOORTE INSTITUTO DE PREVISION SOCIAL			18,722,249.21			12,612,228.56	12,612,228.56	9,043,505.63	6,110,020.65	6,110,020.65	3,568,722.93
1.1.6.02 - APOORTE I.O.M.A			7,421,655.25			4,976,177.88	4,976,177.88	3,565,262.79	2,445,477.37	2,445,477.37	1,410,915.09
1.1.6.03 - APOORTE A.R.T.			6,498,352.61			4,375,518.43	4,375,518.43	3,286,190.87	2,122,834.18	2,122,834.18	1,089,327.56
1.1.7 - COMPLEMENTOS			-1,213,902.86						-1,213,902.86	-1,213,902.86	
1.2.1 - RETRIBUCIONES DEL CARGO			63,360,019.36			29,752,660.18	29,752,660.18	29,631,576.99	33,607,359.18	33,607,359.18	121,083.19
1.2.2 - RETRIBUCIONES QUE NO HACEN AL CARGO			6,791,941.11			5,206,849.30	5,206,849.30	5,263,295.27	1,585,091.81	1,585,091.81	-56,445.97
1.2.3 - SUELDO ANUAL COMPLEMENTARIO			7,126,738.58			5,634,111.63	5,634,111.63	5,615,605.47	1,492,626.95	1,492,626.95	18,506.16
1.2.4 - OTROS GASTOS EN PERSONAL			1,655,907.00			1,440,000.00	1,440,000.00	1,140,000.00	215,907.00	215,907.00	300,000.00
1.2.5.01 - APOORTE INSTITUTO DE PREVISION SOCIAL			7,154,197.10			4,763,287.83	4,763,287.83	3,786,834.82	2,390,909.27	2,390,909.27	976,453.01
1.2.5.02 - APOORTE I.O.M.A			2,888,262.17			1,883,715.10	1,883,715.10	1,493,133.90	1,004,547.07	1,004,547.07	390,581.20
1.2.5.03 - APOORTE A.R.T.			2,952,522.84			1,741,350.54	1,741,350.54	1,471,511.21	1,211,172.30	1,211,172.30	269,839.33
1.2.6 - COMPLEMENTOS			-187,903.80						-187,903.80	-187,903.80	
1.3.1 - RETRIBUCIONES EXTRAORDINARIAS (HORAS EXTRAS)			-3,568,299.34			1,261,745.66	1,261,745.66	1,152,818.12	-4,830,045.00	-4,830,045.00	108,927.54




MUNICIPIO DE LUJÁN

ESTADO DE EJECUCIÓN DEL PRESUPUESTO DE GASTOS

Desde 01/10/2024 Hasta 31/12/2024

Presupuesto: 2024

Fuente de Financiamiento	Objeto del Gasto	Crédito Aprobado	Crédito Vigente	Pedidos Pendientes	Preventivo	Compromiso	Devengado	Pagado	Crédito Disponible	Crédito Vig. Devengado	Devengado no Pagado
Jurisdicción: 1.1.1.01.25.000 - SECRETARÍA DE DESARROLLO HUMANO											
1.4 - ASIGNACIONES FAMILIARES			2,219,093.00			882,249.00	882,249.00	846,939.00	1,336,844.00	1,336,844.00	35,310.00
1.6 - BENEFICIOS Y COMPENSACIONES			2,200,000.00						2,200,000.00	2,200,000.00	
2.1.1 - ALIMENTOS PARA PERSONAS			507,150.00					244,000.00	507,150.00	507,150.00	-244,000.00
2.1.5 - MADERA, CORCHO Y SUS MANUFACTURAS			70,894.00				1,890.00	1,890.00	70,894.00	69,004.00	
2.2.2 - PRENDAS DE VESTIR			4,938,948.50		-500,000.00	-158,000.00	5,340,848.50	4,548,848.50	5,596,948.50	-401,900.00	792,000.00
2.2.9 - OTROS			-231,315.00			9,135.00	20,685.00	11,550.00	-240,450.00	-252,000.00	9,135.00
2.3.3 - PRODUCTOS DE ARTES GRÁFICAS			-10,302.00			16,698.00	16,698.00	16,698.00	-27,000.00	-27,000.00	
2.3.4 - PRODUCTOS DE PAPEL Y CARTÓN			30,287.32			81,619.46	97,693.32	16,073.86	-51,332.14	-67,406.00	81,619.46
2.4.3 - ARTÍCULOS DE CAUCHO			-16,650.00			3,600.00	3,600.00		-20,250.00	-20,250.00	3,600.00
2.5.1 - COMPUESTOS QUÍMICOS			-45,470.95			23,295.55	64,496.05	41,200.50	-68,766.50	-109,967.00	23,295.55
2.5.4 - INSECTICIDAS, FUMIGANTES Y OTROS			4,198.50				4,198.50	4,198.50	4,198.50		
2.5.5 - TINTAS, PINTURAS Y COLORANTES			2,271,529.15		-1,052,885.13	425,285.13	1,052,885.13	2,594,033.57	2,899,129.15	1,218,644.02	-1,541,148.44
2.5.6 - COMBUSTIBLES Y LUBRICANTES			7,960.00			7,960.00	7,960.00	7,960.00			
2.5.8 - PRODUCTOS DE MATERIAL PLÁSTICO			4,486,309.50			992,189.50	992,189.50	1,604,752.00	3,494,120.00	3,494,120.00	-612,562.50
2.7.1 - PRODUCTOS FERROSOS			67,967.23			67,450.00	67,450.00	67,450.00	517.23	517.23	
2.7.4 - ESTRUCTURAS METÁLICAS ACABADAS			-275,200.00			-222,500.00	-222,500.00	-222,500.00	-52,700.00	-52,700.00	
2.7.5 - HERRAMIENTAS MENORES			-31,505.00			-12,100.00			-19,405.00	-31,505.00	
2.7.9 - OTROS			1,616.20			-824,010.20	-558,114.20	-305,420.00	825,626.40	559,730.40	-252,694.20
2.8.4 - PIEDRA, ARCILLA Y ARENA			55,000.00					55,000.00	55,000.00	55,000.00	-55,000.00
2.9.1 - ELEMENTOS DE LIMPIEZA			-209,425.50			225,731.64	372,087.50	165,255.86	-435,157.14	-581,513.00	206,831.64
2.9.2 - UTILES DE ESCRITORIO, OFICINA Y ENSEÑANZA			97,500.00						97,500.00	97,500.00	
2.9.3 - UTILES Y MATERIALES ELÉCTRICOS			-2,095,875.91			310,424.60	310,424.60	1,273,239.92	-2,406,300.51	-2,406,300.51	-962,815.32
2.9.5 - UTILES MENORES MÉDICOS, QUIRÚRGICO Y DE LABORATORIO			1,890.00			1,890.00	1,890.00				1,890.00




MUNICIPIO DE LUJÁN

ESTADO DE EJECUCIÓN DEL PRESUPUESTO DE GASTOS

Desde 01/10/2024 Hasta 31/12/2024

Presupuesto: **2024**

Fuente de Financiamiento	Objeto del Gasto	Crédito Aprobado	Crédito Vigente	Pedidos Pendientes	Preventivo	Compromiso	Devengado	Pagado	Crédito Disponible	Crédito Vig. Devengado	Devengado no Pagado	
Jurisdicción: 1.1.1.01.25.000 - SECRETARÍA DE DESARROLLO HUMANO												
2.9.6 - REPUESTOS Y ACCESORIOS			134,415.00			71,690.00	71,690.00	19,690.00	62,725.00	62,725.00	52,000.00	
2.9.9 - OTROS			-9,197,678.30		-141,171.00	-775,447.20	-390,447.20	-393,400.00	-8,281,060.10	-8,807,231.10	2,952.80	
3.2.9 - OTROS			4,852,000.00			862,200.00	1,256,700.00	816,550.00	3,989,800.00	3,595,300.00	440,150.00	
3.3.1 - MANTENIMIENTO Y REPARACIÓN DE EDIFICIOS Y LOCALES			-1,321,750.00						-1,321,750.00	-1,321,750.00		
3.3.2 - MANTENIMIENTO Y REPARACIÓN DE VEHÍCULOS			404,800.00			404,800.00	404,800.00				404,800.00	
3.3.3 - MANTENIMIENTO Y REPARACIÓN DE MAQUINARIA Y EQUIPO			1,080,000.00			1,080,000.00	1,080,000.00	1,080,000.00				
3.3.5 - MANTENIMIENTO DE ESPACIOS VERDES Y DEL ARBOLADO			280,000.00			280,000.00	280,000.00				280,000.00	
3.3.7 - LIMPIEZA, ASEO Y FUMIGACIÓN			1,364,500.00						1,364,500.00	1,364,500.00		
3.3.9 - OTROS			2,190,000.00			690,000.00	690,000.00		1,500,000.00	1,500,000.00	690,000.00	
3.4.5 - DE CAPACITACIÓN			7,483,410.90				3,637,610.90	4,296,509.00	7,483,410.90	3,845,800.00	-658,898.10	
3.4.9 - OTROS			11,227,740.00			7,865,000.00	7,865,000.00	8,345,000.00	3,362,740.00	3,362,740.00	-480,000.00	
3.5.1 - TRANSPORTE			9,651,840.00					10,976,000.00	9,651,840.00	9,651,840.00	-10,976,000.00	
3.5.3 - IMPRENTA, PUBLICACIONES Y REPRODUCCIONES			794,360.00			1,244,800.00	1,431,000.00	1,805,200.00	-450,440.00	-636,640.00	-374,200.00	
3.5.9 - OTROS			-2,515,568.00			1,770,000.00	2,040,000.00	570,000.00	-4,285,568.00	-4,555,568.00	1,470,000.00	
3.9.9 - OTROS			2,660,359.50			1,765,359.50	1,765,359.50	723,609.50	895,000.00	895,000.00	1,041,750.00	
4.3.5 - EQUIPO EDUCACIONAL Y RECREATIVO			-2,618,175.00						-2,618,175.00	-2,618,175.00		
4.3.9 - EQUIPOS VARIOS			-335,160.00						-335,160.00	-335,160.00		
5.1.4.01 - AYUDA SOCIALES A PERSONAS			5,368,000.00			3,390,000.00	3,390,000.00	3,750,000.00	1,978,000.00	1,978,000.00	-360,000.00	
5.1.5 - TRANSFERENCIAS A INSTITUCIONES DE ENSEÑANZA			620,000.00						620,000.00	620,000.00		
5.1.7 - TRANSFERENCIAS A OTRAS INSTITUCIONES CULTURALES Y SOCIALES :			17,162,000.00			6,189,500.00	8,682,500.00	8,682,500.00	10,972,500.00	8,479,500.00		
TOTAL TESORO MUNICIPAL			325,382,201.11			-1,694,056.13	214,536,340.95	228,528,365.07	223,450,401.80	112,539,916.29	96,853,836.04	5,077,963.27
1.3.1 - DE ORIGEN MUNICIPAL												



MUNICIPIO DE LUJÁN

ESTADO DE EJECUCIÓN DEL PRESUPUESTO DE GASTOS

Desde 01/10/2024 Hasta 31/12/2024

Presupuesto: 2024

Fuente de Financiamiento	Objeto del Gasto	Crédito Aprobado	Crédito Vigente	Pedidos Pendientes	Preventivo	Compromiso	Devengado	Pagado	Crédito Disponible	Crédito Vig. Devengado	Devengado no Pagado
--------------------------	------------------	------------------	-----------------	--------------------	------------	------------	-----------	--------	--------------------	------------------------	---------------------

Jurisdicción: 1.1.1.01.25.000 - SECRETARÍA DE DESARROLLO HUMANO

1.6 - BENEFICIOS Y COMPENSACIONES						3,153,458.71	3,153,458.71	3,153,458.71	-3,153,458.71	-3,153,458.71	
TOTAL DE ORIGEN MUNICIPAL						3,153,458.71	3,153,458.71	3,153,458.71	-3,153,458.71	-3,153,458.71	
1.3.2 - DE ORIGEN PROVINCIAL											
2.2.2 - PRENDAS DE VESTIR						1,450,000.00	1,450,000.00	1,450,000.00	-1,450,000.00	-1,450,000.00	
2.5.8 - PRODUCTOS DE MATERIAL PLÁSTICO						1,502,820.00	1,502,820.00	1,502,820.00	-1,502,820.00	-1,502,820.00	
2.7.4 - ESTRUCTURAS METÁLICAS ACABADAS						222,500.00	222,500.00	222,500.00	-222,500.00	-222,500.00	
2.7.9 - OTROS						824,010.20	824,010.20	824,010.20	-824,010.20	-824,010.20	
2.9.9 - OTROS						916,618.20	916,618.20	916,618.20	-916,618.20	-916,618.20	
TOTAL DE ORIGEN PROVINCIAL						4,915,948.40	4,915,948.40	4,915,948.40	-4,915,948.40	-4,915,948.40	
TOTAL SERVICIO ESPARCIMIENTO Y RECREACIÓN CON LA COMUNIDAD			325,382,201.11		-1,694,056.13	222,605,748.06	236,597,772.18	231,519,808.91	104,470,509.18	88,784,428.93	5,077,963.27
Categoría Programática:											
47.02 - JUEGOS BUENOS AIRES											
1.1.0 - TESORO MUNICIPAL											
2.1.1 - ALIMENTOS PARA PERSONAS			-2,205,000.00						-2,205,000.00	-2,205,000.00	
2.2.2 - PRENDAS DE VESTIR			2,290,000.00				2,290,000.00		2,290,000.00		2,290,000.00
2.5.2 - PRODUCTOS FARMACÉUTICOS Y MEDICINALES			18,244.00			18,244.00	18,244.00	18,244.00			
3.2.9 - OTROS			400,000.00			400,000.00	400,000.00	400,000.00			
3.4.7 - SERVICIOS DE HOTELERÍA			22,958,190.00			72,361,050.00	72,361,050.00	72,361,050.00	-49,402,860.00	-49,402,860.00	
3.4.9 - OTROS			308,000.00			25,000.00	25,000.00		283,000.00	283,000.00	25,000.00
3.5.1 - TRANSPORTE			8,523,750.00			-22,278,550.00	-17,128,550.00	1,171,450.00	30,802,300.00	25,652,300.00	-18,300,000.00
3.5.4 - PRIMAS Y GASTOS DE SEGUROS			259,732.63			-8,613.33			268,345.96	259,732.63	



ESTADO DE EJECUCIÓN DEL PRESUPUESTO DE GASTOS

Desde 01/10/2024 Hasta 31/12/2024

Presupuesto: 2024

Fuente de Financiamiento	Objeto del Gasto	Crédito Aprobado	Crédito Vigente	Pedidos Pendientes	Preventivo	Compromiso	Devengado	Pagado	Crédito Disponible	Crédito Vig. Devengado	Devengado no Pagado
--------------------------	------------------	------------------	-----------------	--------------------	------------	------------	-----------	--------	--------------------	------------------------	---------------------

Jurisdicción: 1.1.1.01.25.000 - SECRETARÍA DE DESARROLLO HUMANO

3.5.9 - OTROS			1,200,000.00			1,200,000.00	1,200,000.00	1,200,000.00			
3.7.9 - OTROS			11,000.00			11,000.00	11,000.00	11,000.00			
3.9.9 - OTROS			416,000.00					150,000.00	416,000.00	416,000.00	-150,000.00
5.1.4.01 - AYUDA SOCIALES A PERSONAS			1,560,500.00			1,560,500.00	1,560,500.00	1,560,500.00			
TOTAL TESORO MUNICIPAL			35,740,416.63			53,288,630.67	60,737,244.00	76,872,244.00	-17,548,214.04	-24,996,827.37	-16,135,000.00

1.3.2 - DE ORIGEN PROVINCIAL

3.4.7 - SERVICIOS DE HOTELERÍA						6,488,950.00	6,488,950.00	6,488,950.00	-6,488,950.00	-6,488,950.00	
3.5.1 - TRANSPORTE						37,278,550.00	37,278,550.00	41,578,550.00	-37,278,550.00	-37,278,550.00	-4,300,000.00
TOTAL DE ORIGEN PROVINCIAL						43,767,500.00	43,767,500.00	48,067,500.00	-43,767,500.00	-43,767,500.00	-4,300,000.00
TOTAL JUEGOS BUENOS AIRES			35,740,416.63			97,056,130.67	104,504,744.00	124,939,744.00	-61,315,714.04	-68,764,327.37	-20,435,000.00

Categoría Programática:

47.07 - COLONIAS RECREATIVAS PAMI (AFECTADO)

1.3.3 - DE ORIGEN NACIONAL

2.1.1 - ALIMENTOS PARA PERSONAS			-712,000.00						-712,000.00	-712,000.00	
3.2.1 - ALQUILER DE EDIFICIOS Y LOCALES							700,000.00	2,100,000.00		-700,000.00	-1,400,000.00
3.9.1 - SERVICIOS DE CEREMONIAL			612,000.00		-612,000.00	612,000.00	612,000.00	612,000.00	612,000.00	612,000.00	612,000.00
3.9.9 - OTROS			2,100,000.00			1,500,000.00	1,500,000.00	2,300,000.00	600,000.00	600,000.00	-800,000.00
TOTAL DE ORIGEN NACIONAL			2,000,000.00		-612,000.00	2,112,000.00	2,812,000.00	5,012,000.00	500,000.00	-812,000.00	-2,200,000.00
TOTAL COLONIAS RECREATIVAS PAMI (AFECTADO)			2,000,000.00		-612,000.00	2,112,000.00	2,812,000.00	5,012,000.00	500,000.00	-812,000.00	-2,200,000.00

Categoría Programática:

48 - TALLERES Y ACTIVIDADES TERCERA EDAD



MUNICIPIO DE LUJÁN

ESTADO DE EJECUCIÓN DEL PRESUPUESTO DE GASTOS

Desde 01/10/2024 Hasta 31/12/2024

Presupuesto: 2024

Fuente de Financiamiento	Objeto del Gasto	Crédito Aprobado	Crédito Vigente	Pedidos Pendientes	Preventivo	Compromiso	Devengado	Pagado	Crédito Disponible	Crédito Vig. Devengado	Devengado no Pagado
Jurisdicción: 1.1.1.01.25.000 - SECRETARÍA DE DESARROLLO HUMANO											
1.1.0 - TESORO MUNICIPAL											
1.1.1 - RETRIBUCIONES DEL CARGO			39,627,915.98			19,289,174.49	19,289,174.49	17,757,193.19	20,338,741.49	20,338,741.49	1,531,981.30
1.1.3 - RETRIBUCIONES QUE NO HACEN AL CARGO			-2,739,880.53			8,610,190.04	8,610,190.04	7,779,420.16	-11,350,070.57	-11,350,070.57	830,769.88
1.1.4 - SUELDO ANUAL COMPLEMENTARIO			3,505,946.61			4,482,912.94	4,482,912.94	4,482,912.94	-976,966.33	-976,966.33	
1.1.6.01 - APORTE INSTITUTO DE PREVISION SOCIAL			5,536,271.71			3,970,391.42	3,970,391.42	2,791,252.53	1,565,880.29	1,565,880.29	1,179,138.89
1.1.6.02 - APORTE I.O.M.A			1,968,066.57			1,408,064.52	1,408,064.52	980,427.71	560,002.05	560,002.05	427,636.81
1.1.6.03 - APORTE A.R.T.			1,591,092.26			1,224,137.54	1,224,137.54	895,483.54	366,954.72	366,954.72	328,654.00
1.1.7 - COMPLEMENTOS			-428,455.26						-428,455.26	-428,455.26	
1.2.1 - RETRIBUCIONES DEL CARGO			10,418,446.31			3,903,890.86	3,903,890.86	3,782,613.78	6,514,555.45	6,514,555.45	121,277.08
1.2.2 - RETRIBUCIONES QUE NO HACEN AL CARGO			683,619.16			379,573.77	379,573.77	357,857.99	304,045.39	304,045.39	21,715.78
1.2.3 - SUELDO ANUAL COMPLEMENTARIO			966,207.27			640,033.29	640,033.29	640,033.29	326,173.98	326,173.98	
1.2.4 - OTROS GASTOS EN PERSONAL			3,030,000.00			1,590,000.00	1,590,000.00	1,380,000.00	1,440,000.00	1,440,000.00	210,000.00
1.2.5.01 - APORTE INSTITUTO DE PREVISION SOCIAL			1,715,943.77			721,070.90	721,070.90	502,576.95	994,872.87	994,872.87	218,493.95
1.2.5.02 - APORTE I.O.M.A			686,377.51			288,428.34	288,428.34	201,030.78	397,949.17	397,949.17	87,397.56
1.2.5.03 - APORTE A.R.T.			600,952.03			268,956.82	268,956.82	224,886.34	331,995.21	331,995.21	44,070.48
1.4 - ASIGNACIONES FAMILIARES			44,798.00			411,064.00	411,064.00	397,443.00	-366,266.00	-366,266.00	13,621.00
1.6 - BENEFICIOS Y COMPENSACIONES			500,000.00			-180,000.00	-180,000.00	-180,000.00	680,000.00	680,000.00	
2.1.1 - ALIMENTOS PARA PERSONAS			1,838,342.77			247,100.00	179,600.00	54,600.00	1,591,242.77	1,658,742.77	125,000.00
2.2.1 - HILADOS Y TELAS			804,000.00						804,000.00	804,000.00	
2.2.2 - PRENDAS DE VESTIR			352,000.00			352,000.00	352,000.00				352,000.00
2.3.1 - PAPEL DE ESCRITORIO Y CARTÓN			15,235.50					15,235.50	15,235.50	15,235.50	
2.3.2 - PAPEL PARA COMPUTACIÓN			28,500.00					28,500.00	28,500.00	28,500.00	
2.3.4 - PRODUCTOS DE PAPEL Y CARTÓN			81,424.00			31,800.00	35,298.00	35,298.00	49,624.00	46,126.00	




MUNICIPIO DE LUJÁN

ESTADO DE EJECUCIÓN DEL PRESUPUESTO DE GASTOS

Desde 01/10/2024 Hasta 31/12/2024

Presupuesto: 2024

Fuente de Financiamiento	Objeto del Gasto	Crédito Aprobado	Crédito Vigente	Pedidos Pendientes	Preventivo	Compromiso	Devengado	Pagado	Crédito Disponible	Crédito Vig. Devengado	Devengado no Pagado
Jurisdicción: 1.1.1.01.25.000 - SECRETARÍA DE DESARROLLO HUMANO											
2.5.5 - TINTAS, PINTURAS Y COLORANTES			-486,497.00						-486,497.00	-486,497.00	
2.5.8 - PRODUCTOS DE MATERIAL PLÁSTICO			299,239.96						299,239.96	299,239.96	
2.5.9 - OTROS			-34,650.00						-34,650.00	-34,650.00	
2.7.5 - HERRAMIENTAS MENORES			-23,100.00						-23,100.00	-23,100.00	
2.7.9 - OTROS			-263,248.00						-263,248.00	-263,248.00	
2.8.3 - CARBÓN MINERAL			50,940.60						50,940.60	50,940.60	
2.9.1 - ELEMENTOS DE LIMPIEZA			144,721.79			39,450.45	39,450.45	39,450.45	105,271.34	105,271.34	
2.9.2 - UTILES DE ESCRITORIO, OFICINA Y ENSEÑANZA			57,535.50				57,535.50	57,535.50	57,535.50		
2.9.6 - REPUESTOS Y ACCESORIOS			-15,000.00						-15,000.00	-15,000.00	
2.9.9 - OTROS			-1,260,103.00			550,816.00	550,816.00	550,816.00	-1,810,919.00	-1,810,919.00	
3.2.9 - OTROS			633,250.00			400,000.00	400,000.00	400,000.00	233,250.00	233,250.00	
3.4.9 - OTROS			380,000.00			380,000.00	380,000.00	380,000.00			
3.5.1 - TRANSPORTE			8,329,187.50			5,339,647.50	7,188,312.50	7,028,312.50	2,989,540.00	1,140,875.00	160,000.00
3.5.3 - IMPRENTA, PUBLICACIONES Y REPRODUCCIONES			186,200.00			186,200.00	186,200.00	186,200.00			
3.9.1 - SERVICIOS DE CEREMONIAL			2,275.00						2,275.00	2,275.00	
5.1.7 - TRANSFERENCIAS A OTRAS INSTITUCIONES CULTURALES Y SOCIALES :			300,000.00			300,000.00	300,000.00	300,000.00			
TOTAL TESORO MUNICIPAL			79,127,556.01			54,834,902.88	56,720,836.88	51,069,080.15	24,292,653.13	22,406,719.13	5,651,756.73
1.3.1 - DE ORIGEN MUNICIPAL											
1.6 - BENEFICIOS Y COMPENSACIONES						1,084,530.55	1,084,530.55	1,084,530.55	-1,084,530.55	-1,084,530.55	
TOTAL DE ORIGEN MUNICIPAL						1,084,530.55	1,084,530.55	1,084,530.55	-1,084,530.55	-1,084,530.55	
TOTAL TALLERES Y ACTIVIDADES TERCERA EDAD			79,127,556.01			55,919,433.43	57,805,367.43	52,153,610.70	23,208,122.58	21,322,188.58	5,651,756.73
Categoría Programática:											



MUNICIPIO DE LUJÁN

ESTADO DE EJECUCIÓN DEL PRESUPUESTO DE GASTOS

Desde 01/10/2024 Hasta 31/12/2024

Presupuesto: 2024


Fuente de Financiamiento	Objeto del Gasto	Crédito Aprobado	Crédito Vigente	Pedidos Pendientes	Preventivo	Compromiso	Devengado	Pagado	Crédito Disponible	Crédito Vig. Devengado	Devengado no Pagado
--------------------------	------------------	------------------	-----------------	--------------------	------------	------------	-----------	--------	--------------------	------------------------	---------------------

Jurisdicción: 1.1.1.01.25.000 - SECRETARÍA DE DESARROLLO HUMANO

49.01 - ASISTENCIA A PERSONAS VÍCTIMAS DE VIOLENCIA DE GÉNERO

1.1.0 - TESORO MUNICIPAL

1.1.1 - RETRIBUCIONES DEL CARGO			101,635,972.06			30,694,726.04	30,694,726.04	24,790,390.37	70,941,246.02	70,941,246.02	5,904,335.67
1.1.3 - RETRIBUCIONES QUE NO HACEN AL CARGO			-69,853,292.13			9,771,507.28	9,771,507.28	8,369,452.74	-79,624,799.41	-79,624,799.41	1,402,054.54
1.1.4 - SUELDO ANUAL COMPLEMENTARIO			5,060,536.11			7,611,693.03	7,611,693.03	7,591,536.33	-2,551,156.92	-2,551,156.92	20,156.70
1.1.6.01 - APOORTE INSTITUTO DE PREVISION SOCIAL			9,079,141.31			6,654,479.10	6,654,479.10	4,811,070.05	2,424,662.21	2,424,662.21	1,843,409.05
1.1.6.02 - APOORTE I.O.M.A			3,631,657.31			2,661,791.62	2,661,791.62	1,924,428.03	969,865.69	969,865.69	737,363.59
1.1.6.03 - APOORTE A.R.T.			3,086,441.05			2,264,901.94	2,264,901.94	1,559,637.61	821,539.11	821,539.11	705,264.33
1.1.7 - COMPLEMENTOS			-121,410.00						-121,410.00	-121,410.00	
1.2.1 - RETRIBUCIONES DEL CARGO			50,147,177.98			9,683,863.03	9,683,863.03	12,468,971.43	40,463,314.95	40,463,314.95	-2,785,108.40
1.2.2 - RETRIBUCIONES QUE NO HACEN AL CARGO			5,139,358.07			4,186,259.75	4,186,259.75	4,822,164.09	953,098.32	953,098.32	-635,904.34
1.2.3 - SUELDO ANUAL COMPLEMENTARIO			1,908,304.00			3,678,849.59	3,678,849.59	3,678,849.59	-1,770,545.59	-1,770,545.59	
1.2.5.01 - APOORTE INSTITUTO DE PREVISION SOCIAL			3,346,108.04			2,622,596.41	2,622,596.41	2,404,760.08	723,511.63	723,511.63	217,836.33
1.2.5.02 - APOORTE I.O.M.A			1,338,442.91			1,049,038.56	1,049,038.56	961,904.09	289,404.35	289,404.35	87,134.47
1.2.5.03 - APOORTE A.R.T.			1,119,350.06			915,120.95	915,120.95	890,536.09	204,229.11	204,229.11	24,584.86
1.3.1 - RETRIBUCIONES EXTRAORDINARIAS (HORAS EXTRAS)			-2,738,112.00						-2,738,112.00	-2,738,112.00	
1.4 - ASIGNACIONES FAMILIARES			1,712,968.00			892,407.00	892,407.00	856,126.00	820,561.00	820,561.00	36,281.00
1.6 - BENEFICIOS Y COMPENSACIONES			300,000.00			-90,000.00	-90,000.00	-90,000.00	390,000.00	390,000.00	
2.1.1 - ALIMENTOS PARA PERSONAS			-52,500.00						-52,500.00	-52,500.00	
2.3.1 - PAPEL DE ESCRITORIO Y CARTÓN			-52,238.00						-52,238.00	-52,238.00	
2.3.3 - PRODUCTOS DE ARTES GRÁFICAS			-2,577.22						-2,577.22	-2,577.22	
2.3.4 - PRODUCTOS DE PAPEL Y CARTÓN			-22,500.00						-22,500.00	-22,500.00	
2.7.1 - PRODUCTOS FERROSOS			-18,000.00						-18,000.00	-18,000.00	



ESTADO DE EJECUCIÓN DEL PRESUPUESTO DE GASTOS


Desde 01/10/2024 Hasta 31/12/2024

Presupuesto: 2024

Fuente de Financiamiento	Objeto del Gasto	Crédito Aprobado	Crédito Vigente	Pedidos Pendientes	Preventivo	Compromiso	Devengado	Pagado	Crédito Disponible	Crédito Vig. Devengado	Devengado no Pagado
--------------------------	------------------	------------------	-----------------	--------------------	------------	------------	-----------	--------	--------------------	------------------------	---------------------

Jurisdicción: 1.1.1.01.25.000 - SECRETARÍA DE DESARROLLO HUMANO

2.9.2 - UTILES DE ESCRITORIO, OFICINA Y ENSEÑANZA			-15,749.00						-15,749.00	-15,749.00	
2.9.3 - UTILES Y MATERIALES ELÉCTRICOS			-120,658.00						-120,658.00	-120,658.00	
2.9.9 - OTROS			-15,000.00						-15,000.00	-15,000.00	
3.1.3 - GAS			176,706.68						176,706.68	176,706.68	
3.1.5 - CORREOS Y TELÉGRAFO			-15,000.00						-15,000.00	-15,000.00	
3.2.1 - ALQUILER DE EDIFICIOS Y LOCALES			6,951,145.97			-6,951,145.77	-5,963,929.16	-4,976,712.35	13,902,291.74	12,915,075.13	-987,216.81
3.4.9 - OTROS			432,000.00				1,050,000.00	1,050,000.00	432,000.00	-618,000.00	
3.7.1 - PASAJES			-28,500.00						-28,500.00	-28,500.00	
TOTAL TESORO MUNICIPAL			122,009,773.20			75,646,088.53	77,683,305.14	71,113,114.15	46,363,684.67	44,326,468.06	6,570,190.99
1.3.1 - DE ORIGEN MUNICIPAL											
1.1.1 - RETRIBUCIONES DEL CARGO						13,563,017.60	13,563,017.60	13,563,017.60	-13,563,017.60	-13,563,017.60	
1.2.1 - RETRIBUCIONES DEL CARGO						6,418,905.64	6,418,905.64	6,418,905.64	-6,418,905.64	-6,418,905.64	
1.6 - BENEFICIOS Y COMPENSACIONES			2,933,864.35			572,856.52	572,856.52	572,856.52	2,361,007.83	2,361,007.83	
2.1.1 - ALIMENTOS PARA PERSONAS			-69,500.00			942,404.00	1,035,255.07	673,755.07	-1,011,904.00	-1,104,755.07	361,500.00
2.1.5 - MADERA, CORCHO Y SUS MANUFACTURAS			1,000,000.00			-90,313.12	1,749.48		1,090,313.12	998,250.52	1,749.48
2.2.3 - CONFECCIONES TEXTILES			2,933,864.35						2,933,864.35	2,933,864.35	
2.2.9 - OTROS					-95,400.00	95,400.00	95,400.00	95,400.00		-95,400.00	
2.3.1 - PAPEL DE ESCRITORIO Y CARTÓN						97,008.50	97,008.50	119,728.50	-97,008.50	-97,008.50	-22,720.00
2.3.2 - PAPEL PARA COMPUTACIÓN			2,000,000.00			194,264.00	194,264.00	21,264.00	1,805,736.00	1,805,736.00	173,000.00
2.3.3 - PRODUCTOS DE ARTES GRÁFICAS			1,000,000.00			5,775.00	5,775.00		994,225.00	994,225.00	5,775.00
2.3.4 - PRODUCTOS DE PAPEL Y CARTÓN						122,331.18	184,889.82	105,232.64	-122,331.18	-184,889.82	79,657.18
2.5.1 - COMPUESTOS QUÍMICOS			2,000,000.00			33,242.85	33,242.85		1,966,757.15	1,966,757.15	33,242.85




ESTADO DE EJECUCIÓN DEL PRESUPUESTO DE GASTOS

Desde 01/10/2024 Hasta 31/12/2024

Presupuesto: 2024

Fuente de Financiamiento	Objeto del Gasto	Crédito Aprobado	Crédito Vigente	Pedidos Pendientes	Preventivo	Compromiso	Devengado	Pagado	Crédito Disponible	Crédito Vig. Devengado	Devengado no Pagado
Jurisdicción: 1.1.1.01.25.000 - SECRETARÍA DE DESARROLLO HUMANO											
2.5.2 - PRODUCTOS FARMACÉUTICOS Y MEDICINALES						30,664.80	54,267.44	23,602.64	-30,664.80	-54,267.44	30,664.80
2.5.5 - TINTAS, PINTURAS Y COLORANTES						413,310.00	413,310.00	570,713.11	-413,310.00	-413,310.00	-157,403.11
2.5.8 - PRODUCTOS DE MATERIAL PLÁSTICO					-6,000.00	6,000.00	6,000.00	6,000.00		-6,000.00	
2.6.2 - PRODUCTOS DE VIDRIO			69,500.00			69,500.00	69,500.00				69,500.00
2.7.5 - HERRAMIENTAS MENORES						45,360.00	45,360.00		-45,360.00	-45,360.00	45,360.00
2.9.1 - ELEMENTOS DE LIMPIEZA						391,120.12	482,906.26	99,926.14	-391,120.12	-482,906.26	382,980.12
2.9.2 - ÚTILES DE ESCRITORIO, OFICINA Y ENSEÑANZA			1,000,000.00			627,630.10	627,630.10	474,281.25	372,369.90	372,369.90	153,348.85
2.9.6 - REPUESTOS Y ACCESORIOS						219,897.00	219,897.00	418,257.00	-219,897.00	-219,897.00	-198,360.00
2.9.9 - OTROS					-460,140.00	513,540.00	513,540.00	590,340.00	-53,400.00	-513,540.00	-76,800.00
3.2.1 - ALQUILER DE EDIFICIOS Y LOCALES						9,617,583.77	9,617,583.77	8,480,416.77	-9,617,583.77	-9,617,583.77	1,137,167.00
3.2.9 - OTROS						251,440.00	521,440.00	174,000.00	-251,440.00	-521,440.00	347,440.00
3.3.1 - MANTENIMIENTO Y REPARACIÓN DE EDIFICIOS Y LOCALES						2,634,000.00	2,634,000.00		-2,634,000.00	-2,634,000.00	2,634,000.00
3.3.7 - LIMPIEZA, ASEO Y FUMIGACIÓN			4,000,000.00			1,950,000.00			2,050,000.00	4,000,000.00	
3.3.9 - OTROS						1,950,000.00	1,950,000.00		-1,950,000.00	-1,950,000.00	1,950,000.00
3.4.5 - DE CAPACITACIÓN			2,000,000.00			180,000.00	180,000.00		1,820,000.00	1,820,000.00	180,000.00
3.4.9 - OTROS			1,298,909.16			460,000.00	970,000.00	910,000.00	838,909.16	328,909.16	60,000.00
3.5.3 - IMPRENTA, PUBLICACIONES Y REPRODUCCIONES						186,200.00	186,200.00	186,200.00	-186,200.00	-186,200.00	
3.5.9 - OTROS						230,000.00	230,000.00		-230,000.00	-230,000.00	230,000.00
4.3.3 - EQUIPO SANITARIO Y DE LABORATORIO			2,000,000.00						2,000,000.00	2,000,000.00	
4.3.6 - EQUIPO PARA COMPUTACIÓN							995,289.48	995,289.48		-995,289.48	
5.1.4.01 - AYUDA SOCIALES A PERSONAS						620,000.00	620,000.00	650,000.00	-620,000.00	-620,000.00	-30,000.00
TOTAL DE ORIGEN MUNICIPAL			22,166,637.86		-561,540.00	42,351,137.96	42,539,288.53	35,149,186.36	-19,622,960.10	-20,372,650.67	7,390,102.17
TOTAL ASISTENCIA A PERSONAS VÍCTIMAS DE VIOLENCIA DE GÉNERO			144,176,411.06		-561,540.00	117,997,226.49	120,222,593.67	106,262,300.51	26,740,724.57	23,953,817.39	13,960,293.16



ESTADO DE EJECUCIÓN DEL PRESUPUESTO DE GASTOS

Desde 01/10/2024 Hasta 31/12/2024

Presupuesto: 2024

Fuente de Financiamiento	Objeto del Gasto	Crédito Aprobado	Crédito Vigente	Pedidos Pendientes	Preventivo	Compromiso	Devengado	Pagado	Crédito Disponible	Crédito Vig. Devengado	Devengado no Pagado
--------------------------	------------------	------------------	-----------------	--------------------	------------	------------	-----------	--------	--------------------	------------------------	---------------------

Jurisdicción: 1.1.1.01.25.000 - SECRETARÍA DE DESARROLLO HUMANO

Categoría Programática:

49.02 - ESPACIO INTEGRAL DE DIVERSIDAD

1.1.0 - TESORO MUNICIPAL

2.3.3 - PRODUCTOS DE ARTES GRÁFICAS	3,764.45					3,764.45	3,764.45	3,764.45			
2.9.6 - REPUESTOS Y ACCESORIOS	6,300.00					6,300.00	6,300.00	6,300.00			
3.1.5 - CORREOS Y TELÉGRAFO	9,600.00								9,600.00	9,600.00	
3.4.5 - DE CAPACITACIÓN	-276,000.00								-276,000.00	-276,000.00	
3.4.6 - DE INFORMÁTICA Y SISTEMAS COMPUTARIZADOS	-552,000.00								-552,000.00	-552,000.00	
3.4.9 - OTROS	-1,404,000.00								-1,404,000.00	-1,404,000.00	
5.1.4.01 - AYUDA SOCIALES A PERSONAS	11,800.00					11,800.00	11,800.00	11,800.00			
TOTAL TESORO MUNICIPAL	-2,200,535.55					21,864.45	21,864.45	21,864.45	-2,222,400.00	-2,222,400.00	
TOTAL ESPACIO INTEGRAL DE DIVERSIDAD	-2,200,535.55					21,864.45	21,864.45	21,864.45	-2,222,400.00	-2,222,400.00	

Categoría Programática:


49.03 - DISPOSITIVO NUMA

1.1.0 - TESORO MUNICIPAL

3.4.5 - DE CAPACITACIÓN	-630,000.00								-630,000.00	-630,000.00	
3.4.9 - OTROS	1,320,000.00						330,000.00	330,000.00	1,320,000.00	990,000.00	
TOTAL TESORO MUNICIPAL	690,000.00						330,000.00	330,000.00	690,000.00	360,000.00	
TOTAL DISPOSITIVO NUMA	690,000.00						330,000.00	330,000.00	690,000.00	360,000.00	

Categoría Programática:

49.06 - MUNICIPIOS POR LA IGUALDAD (AFECTADO)



ESTADO DE EJECUCIÓN DEL PRESUPUESTO DE GASTOS

Desde 01/10/2024 Hasta 31/12/2024

Presupuesto: 2024

Fuente de Financiamiento	Objeto del Gasto	Crédito Aprobado	Crédito Vigente	Pedidos Pendientes	Preventivo	Compromiso	Devengado	Pagado	Crédito Disponible	Crédito Vig. Devengado	Devengado no Pagado
--------------------------	------------------	------------------	-----------------	--------------------	------------	------------	-----------	--------	--------------------	------------------------	---------------------

Jurisdicción: 1.1.1.01.25.000 - SECRETARÍA DE DESARROLLO HUMANO

1.3.2 - DE ORIGEN PROVINCIAL

3.4.5 - DE CAPACITACIÓN -24,428.00 -24,428.00

5.3.6 - TRANSFERENCIAS A LOS GOBIERNOS PROVINCIALES 24,428.00 24,428.00 24,428.00 24,428.00

TOTAL DE ORIGEN PROVINCIAL 24,428.00 24,428.00 24,428.00 -24,428.00 -24,428.00

TOTAL MUNICIPIOS POR LA IGUALDAD (AFECTADO) 24,428.00 24,428.00 24,428.00 -24,428.00 -24,428.00

TOTAL SECRETARÍA DE DESARROLLO HUMANO 1,699,134,582.53 -264,323,962.99 2,315,427,533.22 2,408,602,053.86 2,131,093,322.34 -351,968,987.70 -709,467,471.33 277,508,731.52

Jurisdicción: 1.1.1.01.26.000 - SECRETARÍA DE PROTECCIÓN CIUDADANA

Categoría Programática:

01.01 - FORMULACIÓN Y EJECUCIÓN DE POLITICAS DE PROTECCIÓN CIUDADANA

1.1.0 - TESORO MUNICIPAL

1.1.1 - RETRIBUCIONES DEL CARGO 195,860,551.26 199,918,726.13 199,918,726.13 187,432,203.11 -4,058,174.87 -4,058,174.87 12,486,523.02

1.1.3 - RETRIBUCIONES QUE NO HACEN AL CARGO 57,795,176.87 105,833,157.71 105,833,157.71 99,112,664.18 -48,037,980.84 -48,037,980.84 6,720,493.53

1.1.4 - SUELDO ANUAL COMPLEMENTARIO 31,312,554.06 44,051,182.39 44,051,182.39 44,009,466.45 -12,738,628.33 -12,738,628.33 41,715.94

1.1.6.01 - APORTE INSTITUTO DE PREVISION SOCIAL 43,482,691.33 37,101,281.88 37,101,281.88 25,763,902.07 6,381,409.45 6,381,409.45 11,337,379.81

1.1.6.02 - APORTE I.O.M.A 16,760,297.02 14,353,987.28 14,353,987.28 9,973,661.17 2,406,309.74 2,406,309.74 4,380,326.11

1.1.6.03 - APORTE A.R.T. 16,838,333.20 15,545,158.75 15,545,158.75 12,390,126.92 1,293,174.45 1,293,174.45 3,155,031.83

1.1.7 - COMPLEMENTOS -3,913,908.81 -3,913,908.81 -3,913,908.81

1.2.1 - RETRIBUCIONES DEL CARGO 174,662,325.84 50,257,604.67 50,257,604.67 52,257,560.45 124,404,721.17 124,404,721.17 -1,999,955.78

1.2.2 - RETRIBUCIONES QUE NO HACEN AL CARGO 41,989,921.34 18,844,584.02 18,844,584.02 19,360,055.17 23,145,337.32 23,145,337.32 -515,471.15



ESTADO DE EJECUCIÓN DEL PRESUPUESTO DE GASTOS


Desde 01/10/2024 Hasta 31/12/2024

Presupuesto: 2024

Fuente de Financiamiento	Objeto del Gasto	Crédito Aprobado	Crédito Vigente	Pedidos Pendientes	Preventivo	Compromiso	Devengado	Pagado	Crédito Disponible	Crédito Vig. Devengado	Devengado no Pagado
--------------------------	------------------	------------------	-----------------	--------------------	------------	------------	-----------	--------	--------------------	------------------------	---------------------

Jurisdicción: 1.1.1.01.26.000 - SECRETARÍA DE PROTECCIÓN CIUDADANA

1.2.3 - SUELDO ANUAL COMPLEMENTARIO			8,908,982.32			10,187,776.51	10,187,776.51	10,019,288.45	-1,278,794.19	-1,278,794.19	168,488.06
1.2.5.01 - APORTE INSTITUTO DE PREVISION SOCIAL			15,871,277.87			7,900,011.61	7,900,011.61	8,495,165.55	7,971,266.26	7,971,266.26	-595,153.94
1.2.5.02 - APORTE I.O.M.A			6,405,631.59			3,165,780.70	3,165,780.70	3,382,901.58	3,239,850.89	3,239,850.89	-217,120.88
1.2.5.03 - APORTE A.R.T.						3,076,462.55	3,076,462.55	2,726,063.40	-3,076,462.55	-3,076,462.55	350,399.15
1.3.1 - RETRIBUCIONES EXTRAORDINARIAS (HORAS EXTRAS)			-40,726,932.51			6,308,046.18	6,308,046.18	5,633,220.95	-47,034,978.69	-47,034,978.69	674,825.23
1.4 - ASIGNACIONES FAMILIARES						4,424,341.00	4,424,341.00	4,229,119.00	-4,424,341.00	-4,424,341.00	195,222.00
2.1.1 - ALIMENTOS PARA PERSONAS						4,871,000.00		9,373,589.66	8,158,109.06	-4,871,000.00	-9,373,589.66
2.1.5 - MADERA, CORCHO Y SUS MANUFACTURAS			-11,250.00						-11,250.00	-11,250.00	
2.2.1 - HILADOS Y TELAS								33,000.00			-33,000.00
2.2.2 - PRENDAS DE VESTIR						150,600.00	150,600.00	251,000.00	-150,600.00	-150,600.00	-100,400.00
2.3.4 - PRODUCTOS DE PAPEL Y CARTÓN						164,000.00	164,000.00		-164,000.00	-164,000.00	164,000.00
2.4.9 - OTROS			-77,700.00						-77,700.00	-77,700.00	
2.5.4 - INSECTICIDAS, FUMIGANTES Y OTROS						7,600.00	7,600.00	7,600.00	-7,600.00	-7,600.00	
2.5.5 - TINTAS, PINTURAS Y COLORANTES								123,130.33			-123,130.33
2.5.6 - COMBUSTIBLES Y LUBRICANTES			-52,562,500.00					348,500.00	-52,562,500.00	-52,562,500.00	-348,500.00
2.5.8 - PRODUCTOS DE MATERIAL PLÁSTICO							13,500.00	13,500.00		-13,500.00	
2.5.9 - OTROS								112,600.00			-112,600.00
2.7.1 - PRODUCTOS FERROSOS						8,817.26	8,817.26	8,817.26	-8,817.26	-8,817.26	
2.7.2 - PRODUCTOS NO FERROSOS						5,440.00			-5,440.00		
2.7.4 - ESTRUCTURAS METÁLICAS ACABADAS						45,700.00	45,700.00	45,700.00	-45,700.00	-45,700.00	
2.7.5 - HERRAMIENTAS MENORES			-82,110.00			12,600.00			-94,710.00	-82,110.00	
2.7.9 - OTROS							100,518.00		-100,518.00		
2.9.1 - ELEMENTOS DE LIMPIEZA			-35,690.50					25,336.50	-35,690.50	-35,690.50	-25,336.50



ESTADO DE EJECUCIÓN DEL PRESUPUESTO DE GASTOS


Desde 01/10/2024 Hasta 31/12/2024

Presupuesto: 2024

Fuente de Financiamiento	Objeto del Gasto	Crédito Aprobado	Crédito Vigente	Pedidos Pendientes	Preventivo	Compromiso	Devengado	Pagado	Crédito Disponible	Crédito Vig. Devengado	Devengado no Pagado
--------------------------	------------------	------------------	-----------------	--------------------	------------	------------	-----------	--------	--------------------	------------------------	---------------------

Jurisdicción: 1.1.1.01.26.000 - SECRETARÍA DE PROTECCIÓN CIUDADANA

2.9.2 - UTILES DE ESCRITORIO, OFICINA Y ENSEÑANZA						25,600.00	25,600.00	1,200.00	-25,600.00	-25,600.00	24,400.00
2.9.3 - UTILES Y MATERIALES ELÉCTRICOS					-40,077,867.60	40,210,023.15	40,359,423.15	678,392.81	-132,155.55	-40,359,423.15	39,681,030.34
2.9.5 - UTILES MENORES MÉDICOS, QUIRÚRGICO Y DE LABORATORIO			-81,152.00						-81,152.00	-81,152.00	
2.9.6 - REPUESTOS Y ACCESORIOS					-85,000.00	2,432,637.44	3,488,637.44	4,472,237.44	-2,347,637.44	-3,488,637.44	-983,600.00
2.9.9 - OTROS			-6,837,030.00			1,734,470.00	3,894,470.00	3,886,870.00	-8,571,500.00	-10,731,500.00	7,600.00
3.1.1 - ENERGÍA ELÉCTRICA						4,409,785.98	4,409,785.98	4,409,785.98	-4,409,785.98	-4,409,785.98	
3.1.3 - GAS						300,878.03	300,878.03	428,975.52	-300,878.03	-300,878.03	-128,097.49
3.1.4 - TELÉFONOS, TELEX Y TELEFAX			-59,510.17			15,159.28	15,159.28	22,196.83	-74,669.45	-74,669.45	-7,037.55
3.1.9 - OTROS			-2,042,299.00			283,140.00	283,140.00		-2,325,439.00	-2,325,439.00	283,140.00
3.2.1 - ALQUILER DE EDIFICIOS Y LOCALES							741,300.00	741,900.00		-741,300.00	-600.00
3.2.2 - ALQUILER DE MAQUINARIA, EQUIPO Y MEDIOS DE TRANSPORTE			-1,344,000.00						-1,344,000.00	-1,344,000.00	
3.2.4 - ALQUILER DE FOTOCOPIADORAS						1,825,232.08	1,825,232.08	1,682,916.83	-1,825,232.08	-1,825,232.08	142,315.25
3.2.9 - OTROS						1,255,000.00	1,828,000.00	2,419,090.00	-1,255,000.00	-1,828,000.00	-591,090.00
3.3.2 - MANTENIMIENTO Y REPARACIÓN DE VEHÍCULOS			-13,500.00						-13,500.00	-13,500.00	
3.3.4 - MANTENIMIENTO Y REPARACIÓN DE VÍAS DE COMUNICACIÓN						5,250,000.00			-5,250,000.00		
3.3.7 - LIMPIEZA, ASEO Y FUMIGACIÓN								220,000.00			-220,000.00
3.4.9 - OTROS			-53,620,928.09			1,242,796.00	1,242,796.00	1,306,800.00	-54,863,724.09	-54,863,724.09	-64,004.00
3.5.3 - IMPRENTA, PUBLICACIONES Y REPRODUCCIONES						15,162,000.00	17,838,000.00	17,838,000.00	-15,162,000.00	-17,838,000.00	
3.5.4 - PRIMAS Y GASTOS DE SEGUROS								344.75			-344.75
3.6.1 - PUBLICIDAD			-652,500.00						-652,500.00	-652,500.00	
3.7.9 - OTROS			-35,300.00			30,000.00	30,000.00	30,000.00	-65,300.00	-65,300.00	
3.8.3 - DERECHOS Y TASAS			-252,000.00						-252,000.00	-252,000.00	
3.8.9 - OTROS						492,096.00	492,096.00	492,096.00	-492,096.00	-492,096.00	



MUNICIPIO DE LUJÁN

ESTADO DE EJECUCIÓN DEL PRESUPUESTO DE GASTOS

Desde 01/10/2024 Hasta 31/12/2024

Presupuesto: 2024

Fuente de Financiamiento	Objeto del Gasto	Crédito Aprobado	Crédito Vigente	Pedidos Pendientes	Preventivo	Compromiso	Devengado	Pagado	Crédito Disponible	Crédito Vig. Devengado	Devengado no Pagado
Jurisdicción: 1.1.1.01.26.000 - SECRETARÍA DE PROTECCIÓN CIUDADANA											
3.9.3 - SERVICIOS DE VIGILANCIA						39,796,623.52	39,796,623.52	27,525,503.68	-39,796,623.52	-39,796,623.52	12,271,119.84
3.9.9 - OTROS					-4,281,000.00	76,117,078.48	4,917,078.48	1,988,000.00	-71,836,078.48	-4,917,078.48	2,929,078.48
4.3.4 - EQUIPO DE COMUNICACIÓN Y SEÑALAMIENTO								8,135,000.00			-8,135,000.00
4.3.6 - EQUIPO PARA COMPUTACIÓN								503,880.00			-503,880.00
4.3.7 - EQUIPO DE OFICINA Y MUEBLES			-522,247.00						-522,247.00	-522,247.00	
4.3.8 - HERRAMIENTAS Y REPUESTOS MAYORES								321,993.17			-321,993.17
4.3.9 - EQUIPOS VARIOS					-26,760,000.00	23,166,417.05	24,166,417.05	1,000,000.00	3,593,582.95	-24,166,417.05	23,166,417.05
4.4.0 - EQUIPO DE SEGURIDAD					-48,000,000.00	-224,530,280.90	-224,530,280.90	-272,831,080.90	272,530,280.90	224,530,280.90	48,300,800.00
5.2.4 - TRANSFERENCIAS A OTRAS INSTITUCIONES CULTURALES Y SOCIALES :			-84,000,000.00						-84,000,000.00	-84,000,000.00	
5.3.7 - TRANSFERENCIAS A ENTES DE GOBIERNOS PROVINCIALES						4,204,985.03	6,012,670.58	8,755,692.10	-4,204,985.03	-6,012,670.58	-2,743,021.52
5.4.7 - TRANSFERENCIAS A ENTES DE GOBIERNOS PROVINCIALES							407,232,000.00	409,873,904.00		-407,232,000.00	-2,641,904.00
TOTAL TESORO MUNICIPAL			363,017,184.62		-119,203,867.60	519,758,017.78	865,100,934.99	717,816,389.81	-37,536,965.56	-502,083,750.37	147,284,545.18
1.3.1 - DE ORIGEN MUNICIPAL											
1.6 - BENEFICIOS Y COMPENSACIONES						14,571,132.98	14,571,132.98	14,571,132.98	-14,571,132.98	-14,571,132.98	
TOTAL DE ORIGEN MUNICIPAL						14,571,132.98	14,571,132.98	14,571,132.98	-14,571,132.98	-14,571,132.98	
1.3.2 - DE ORIGEN PROVINCIAL											
1.1.1 - RETRIBUCIONES DEL CARGO			-1.00			-30,624.90	-30,624.90	-30,624.90	30,623.90	30,623.90	
1.2.1 - RETRIBUCIONES DEL CARGO			-1.00			-1,989,577.80	-1,989,577.80	-1,989,577.80	1,989,576.80	1,989,576.80	
1.2.5.01 - APORTE INSTITUTO DE PREVISION SOCIAL						-226,567.95	-226,567.95	-226,567.95	226,567.95	226,567.95	
1.2.5.02 - APORTE I.O.M.A						-90,627.20	-90,627.20	-90,627.20	90,627.20	90,627.20	
1.2.5.03 - APORTE A.R.T.						-88,941.85	-88,941.85	-88,941.85	88,941.85	88,941.85	




MUNICIPIO DE LUJÁN

ESTADO DE EJECUCIÓN DEL PRESUPUESTO DE GASTOS

Desde 01/10/2024 Hasta 31/12/2024

Presupuesto: 2024

Fuente de Financiamiento	Objeto del Gasto	Crédito Aprobado	Crédito Vigente	Pedidos Pendientes	Preventivo	Compromiso	Devengado	Pagado	Crédito Disponible	Crédito Vig. Devengado	Devengado no Pagado
Jurisdicción: 1.1.1.01.26.000 - SECRETARÍA DE PROTECCIÓN CIUDADANA											
TOTAL DE ORIGEN PROVINCIAL			-2.00			-2,426,339.70	-2,426,339.70	-2,426,339.70	2,426,337.70	2,426,337.70	
TOTAL FORMULACIÓN Y EJECUCIÓN DE POLITICAS DE PROTECCIÓN CIUDAD			363,017,182.62		-119,203,867.60	531,902,811.06	877,245,728.27	729,961,183.09	-49,681,760.84	-514,228,545.65	147,284,545.18
Categoría Programática:											
01.02 - FONDO DE SEGURIDAD CIUDADANA											
1.1.0 - TESORO MUNICIPAL											
2.5.6 - COMBUSTIBLES Y LUBRICANTES						-25,000,000.00			25,000,000.00		
2.5.9 - OTROS			-30,000.00						-30,000.00	-30,000.00	
2.7.1 - PRODUCTOS FERROSOS			-15,000.00						-15,000.00	-15,000.00	
2.7.2 - PRODUCTOS NO FERROSOS			-21,000.00						-21,000.00	-21,000.00	
2.7.5 - HERRAMIENTAS MENORES			-24,750.00						-24,750.00	-24,750.00	
2.9.3 - UTILES Y MATERIALES ELÉCTRICOS			-135,000.00			-357,198.30	-357,198.30	-357,198.30	222,198.30	222,198.30	
2.9.9 - OTROS			-58,500.00						-58,500.00	-58,500.00	
3.1.1 - ENERGÍA ELÉCTRICA			-1,666,104.00						-1,666,104.00	-1,666,104.00	
3.1.9 - OTROS			-135,000.00			-76,230.00	-76,230.00	-76,230.00	-58,770.00	-58,770.00	
TOTAL TESORO MUNICIPAL			-2,085,354.00			-25,433,428.30	-433,428.30	-433,428.30	23,348,074.30	-1,651,925.70	
1.3.1 - DE ORIGEN MUNICIPAL											
2.1.5 - MADERA, CORCHO Y SUS MANUFACTURAS						70,144.00	70,144.00		-70,144.00	-70,144.00	70,144.00
2.2.2 - PRENDAS DE VESTIR						5,613,300.00	5,613,300.00		-5,613,300.00	-5,613,300.00	5,613,300.00
2.2.3 - CONFECCIONES TEXTILES						324,750.00	324,750.00		-324,750.00	-324,750.00	324,750.00
2.3.1 - PAPEL DE ESCRITORIO Y CARTÓN					-680,600.00	680,600.00	680,600.00			-680,600.00	680,600.00
2.3.2 - PAPEL PARA COMPUTACIÓN			498,506.19		-960,000.00	960,000.00	960,000.00		498,506.19	-461,493.81	960,000.00



MUNICIPIO DE LUJÁN

ESTADO DE EJECUCIÓN DEL PRESUPUESTO DE GASTOS


Desde 01/10/2024 Hasta 31/12/2024

Presupuesto: 2024

Fuente de Financiamiento	Objeto del Gasto	Crédito Aprobado	Crédito Vigente	Pedidos Pendientes	Preventivo	Compromiso	Devengado	Pagado	Crédito Disponible	Crédito Vig. Devengado	Devengado no Pagado
--------------------------	------------------	------------------	-----------------	--------------------	------------	------------	-----------	--------	--------------------	------------------------	---------------------

Jurisdicción: 1.1.1.01.26.000 - SECRETARÍA DE PROTECCIÓN CIUDADANA

2.3.4 - PRODUCTOS DE PAPEL Y CARTÓN					-591,039.90	591,039.90	649,639.90	58,600.00		-649,639.90	591,039.90
2.4.3 - ARTÍCULOS DE CAUCHO		4,320,000.00				4,320,000.00	4,320,000.00	4,320,000.00			
2.5.1 - COMPUESTOS QUÍMICOS					-95,663.80	118,661.90	166,402.88	70,739.08	-22,998.10	-166,402.88	95,663.80
2.5.2 - PRODUCTOS FARMACÉUTICOS Y MEDICINALES					-232,245.50	232,245.50	232,245.50			-232,245.50	232,245.50
2.5.4 - INSECTICIDAS, FUMIGANTES Y OTROS					-121,220.70	121,220.70	121,220.70			-121,220.70	121,220.70
2.5.6 - COMBUSTIBLES Y LUBRICANTES		142,500,322.93				137,917,986.45	138,160,174.85	114,563,661.02	4,582,336.48	4,340,148.08	23,596,513.83
2.5.8 - PRODUCTOS DE MATERIAL PLÁSTICO		597,209.95					639,309.00	639,309.00	597,209.95	-42,099.05	
2.5.9 - OTROS						49,170.18	89,370.18	89,370.18	-49,170.18	-89,370.18	
2.7.1 - PRODUCTOS FERROSOS						92,012.00	96,612.00	96,612.00	-92,012.00	-96,612.00	
2.7.2 - PRODUCTOS NO FERROSOS					-19,737.30	19,737.30	19,737.30	19,737.30		-19,737.30	
2.7.5 - HERRAMIENTAS MENORES					-198,599.23	198,599.23	869,832.35	869,832.35		-869,832.35	
2.7.9 - OTROS							41,775.00	41,775.00		-41,775.00	
2.9.1 - ELEMENTOS DE LIMPIEZA					-623,032.72	623,032.72	623,032.72			-623,032.72	623,032.72
2.9.2 - ÚTILES DE ESCRITORIO, OFICINA Y ENSEÑANZA					-483,851.46	483,851.46	508,651.86	48,451.86		-508,651.86	460,200.00
2.9.3 - ÚTILES Y MATERIALES ELÉCTRICOS					-762,318.30	1,210,864.50	577,349.90	577,349.90	-448,546.20	-577,349.90	
2.9.6 - REPUESTOS Y ACCESORIOS		15,093,286.80			-3,467,346.34	7,148,452.64	4,055,646.30	455,068.00	11,412,180.50	11,037,640.50	3,600,578.30
2.9.9 - OTROS		3,517,093.28			-2,969,000.00	2,850,000.00	2,850,000.00	2,261,000.00	3,636,093.28	667,093.28	589,000.00
3.1.1 - ENERGÍA ELÉCTRICA		2,526,711.29				-58,955.07	-58,955.07	-58,955.07	2,585,666.36	2,585,666.36	
3.1.9 - OTROS						76,230.00	76,230.00	76,230.00	-76,230.00	-76,230.00	
3.2.1 - ALQUILER DE EDIFICIOS Y LOCALES		3,052,508.08					2,461,464.00	3,161,464.00	3,052,508.08	591,044.08	-700,000.00
3.2.9 - OTROS							1,430,490.00	1,430,490.00	-1,430,490.00	-1,430,490.00	-392,500.00
3.3.1 - MANTENIMIENTO Y REPARACIÓN DE EDIFICIOS Y LOCALES		6,737,961.03				3,699,000.00	3,699,000.00	3,699,000.00	3,038,961.03	3,038,961.03	
3.3.2 - MANTENIMIENTO Y REPARACIÓN DE VEHÍCULOS							763,600.00			-763,600.00	



ESTADO DE EJECUCIÓN DEL PRESUPUESTO DE GASTOS

Desde 01/10/2024 Hasta 31/12/2024

Presupuesto: 2024

Fuente de Financiamiento	Objeto del Gasto	Crédito Aprobado	Crédito Vigente	Pedidos Pendientes	Preventivo	Compromiso	Devengado	Pagado	Crédito Disponible	Crédito Vig. Devengado	Devengado no Pagado
--------------------------	------------------	------------------	-----------------	--------------------	------------	------------	-----------	--------	--------------------	------------------------	---------------------

Jurisdicción: 1.1.1.01.26.000 - SECRETARÍA DE PROTECCIÓN CIUDADANA


3.3.3 - MANTENIMIENTO Y REPARACIÓN DE MAQUINARIA Y EQUIPO						2,562,000.00	2,562,000.00		-2,562,000.00	-2,562,000.00	2,562,000.00
3.3.9 - OTROS			10,398,501.26			12,623,726.08	13,991,726.08	912,000.00	-2,225,224.82	-3,593,224.82	13,079,726.08
3.4.6 - DE INFORMÁTICA Y SISTEMAS COMPUTARIZADOS			21,777,475.33			6,924,000.00	6,924,000.00	10,433,665.50	14,853,475.33	14,853,475.33	-3,509,665.50
3.5.5 - COMISIONES Y GASTOS BANCARIOS			22,560,848.57			28,789,041.98	28,789,041.98	28,789,041.98	-6,228,193.41	-6,228,193.41	
4.3.4 - EQUIPO DE COMUNICACIÓN Y SEÑALAMIENTO			11,287,396.73		-462,374.33	462,374.33	462,374.33	462,374.33	11,287,396.73	10,825,022.40	
4.3.6 - EQUIPO PARA COMPUTACIÓN					-1,575,280.00	12,791,769.56	12,791,769.56	1,575,280.00	-11,216,489.56	-12,791,769.56	11,216,489.56
4.3.7 - EQUIPO DE OFICINA Y MUEBLES						9,879,000.00	9,879,000.00		-9,879,000.00	-9,879,000.00	9,879,000.00
4.4.0 - EQUIPO DE SEGURIDAD						272,831,080.90	272,831,080.90	272,831,080.90	-272,831,080.90	-272,831,080.90	
5.3.6 - TRANSFERENCIAS A LOS GOBIERNOS PROVINCIALES			1,758,885.72		-112,000.00	5,502,000.00	5,502,000.00	2,352,286.72	-3,631,114.28	-3,743,114.28	3,149,713.28
5.3.7 - TRANSFERENCIAS A ENTES DE GOBIERNOS PROVINCIALES			80,330,442.37		-10,127,462.25	70,299,390.57	69,096,190.57	52,134,070.07	20,158,514.05	11,234,251.80	16,962,120.50
5.4.7 - TRANSFERENCIAS A ENTES DE GOBIERNOS PROVINCIALES						419,999.00	419,999.00	419,999.00	-419,999.00	-419,999.00	
TOTAL DE ORIGEN MUNICIPAL			326,957,149.53		-23,481,771.83	592,620,415.83	592,527,205.79	502,722,033.12	-242,181,494.47	-265,570,056.26	89,805,172.67
TOTAL FONDO DE SEGURIDAD CIUDADANA			324,871,795.53		-23,481,771.83	567,186,987.53	592,093,777.49	502,288,604.82	-218,833,420.17	-267,221,981.96	89,805,172.67

Categoría Programática:

01.03 - PREVENCIÓN COMUNITARIA

1.1.0 - TESORO MUNICIPAL

1.1.1 - RETRIBUCIONES DEL CARGO			-13,243,533.39			1,795,313.20	1,795,313.20	1,715,774.48	-15,038,846.59	-15,038,846.59	79,538.72
1.1.3 - RETRIBUCIONES QUE NO HACEN AL CARGO			-5,140,494.97			1,013,934.53	1,013,934.53	962,011.09	-6,154,429.50	-6,154,429.50	51,923.44
1.1.4 - SUELDO ANUAL COMPLEMENTARIO			-1,659,760.69			461,475.35	461,475.35	461,475.35	-2,121,236.04	-2,121,236.04	
1.1.6.01 - APORTE INSTITUTO DE PREVISION SOCIAL			-1,949,355.86			372,068.42	372,068.42	282,323.14	-2,321,424.28	-2,321,424.28	89,745.28
1.1.6.02 - APORTE I.O.M.A			-779,742.14			148,827.37	148,827.37	112,929.26	-928,569.51	-928,569.51	35,898.11
1.1.6.03 - APORTE A.R.T.			-730,228.87			131,657.25	131,657.25	106,356.34	-861,886.12	-861,886.12	25,300.91



ESTADO DE EJECUCIÓN DEL PRESUPUESTO DE GASTOS

Desde 01/10/2024 Hasta 31/12/2024

Presupuesto: 2024

Fuente de Financiamiento	Objeto del Gasto	Crédito Aprobado	Crédito Vigente	Pedidos Pendientes	Preventivo	Compromiso	Devengado	Pagado	Crédito Disponible	Crédito Vig. Devengado	Devengado no Pagado
--------------------------	------------------	------------------	-----------------	--------------------	------------	------------	-----------	--------	--------------------	------------------------	---------------------

Jurisdicción: 1.1.1.01.26.000 - SECRETARÍA DE PROTECCIÓN CIUDADANA


1.1.7 - COMPLEMENTOS			-568,302.83						-568,302.83	-568,302.83	
1.3.1 - RETRIBUCIONES EXTRAORDINARIAS (HORAS EXTRAS)			-2,646,370.00						-2,646,370.00	-2,646,370.00	
TOTAL TESORO MUNICIPAL			-26,717,788.75			3,923,276.12	3,923,276.12	3,640,869.66	-30,641,064.87	-30,641,064.87	282,406.46
TOTAL PREVENCIÓN COMUNITARIA			-26,717,788.75			3,923,276.12	3,923,276.12	3,640,869.66	-30,641,064.87	-30,641,064.87	282,406.46

Categoría Programática:

01.04 - SEÑALIZACIÓN Y CONCIENTIZACIÓN VIAL

1.1.0 - TESORO MUNICIPAL

1.1.1 - RETRIBUCIONES DEL CARGO						2,824,831.39	2,824,831.39	2,914,810.31	-2,824,831.39	-2,824,831.39	-89,978.92
1.1.3 - RETRIBUCIONES QUE NO HACEN AL CARGO						2,609,992.69	2,609,992.69	3,160,628.74	-2,609,992.69	-2,609,992.69	-550,636.05
1.1.4 - SUELDO ANUAL COMPLEMENTARIO						802,562.88	802,562.88	829,142.22	-802,562.88	-802,562.88	-26,579.34
1.1.6.01 - APOORTE INSTITUTO DE PREVISION SOCIAL						647,073.16	647,073.16	536,669.10	-647,073.16	-647,073.16	110,404.06
1.1.6.02 - APOORTE I.O.M.A						258,829.27	258,829.27	214,667.64	-258,829.27	-258,829.27	44,161.63
1.1.6.03 - APOORTE A.R.T.						192,905.14	192,905.14	124,358.52	-192,905.14	-192,905.14	68,546.62
1.2.1 - RETRIBUCIONES DEL CARGO			-2,885,795.00						-2,885,795.00	-2,885,795.00	
1.2.2 - RETRIBUCIONES QUE NO HACEN AL CARGO			-2,454,388.00						-2,454,388.00	-2,454,388.00	
1.2.3 - SUELDO ANUAL COMPLEMENTARIO			-472,095.00						-472,095.00	-472,095.00	
1.2.5.01 - APOORTE INSTITUTO DE PREVISION SOCIAL			-550,610.00						-550,610.00	-550,610.00	
1.2.5.02 - APOORTE I.O.M.A			-220,244.00						-220,244.00	-220,244.00	
1.2.5.03 - APOORTE A.R.T.			-221,950.00						-221,950.00	-221,950.00	
1.2.6 - COMPLEMENTOS			-136,696.00						-136,696.00	-136,696.00	
1.4 - ASIGNACIONES FAMILIARES								38,731.00			-38,731.00
1.5 - ASISTENCIA SOCIAL AL PERSONAL								981,599.10			-981,599.10



MUNICIPIO DE LUJÁN

ESTADO DE EJECUCIÓN DEL PRESUPUESTO DE GASTOS

Desde 01/10/2024 Hasta 31/12/2024

Presupuesto: 2024

Fuente de Financiamiento	Objeto del Gasto	Crédito Aprobado	Crédito Vigente	Pedidos Pendientes	Preventivo	Compromiso	Devengado	Pagado	Crédito Disponible	Crédito Vig. Devengado	Devengado no Pagado
Jurisdicción: 1.1.1.01.26.000 - SECRETARÍA DE PROTECCIÓN CIUDADANA											
1.6 - BENEFICIOS Y COMPENSACIONES						-30,000.00	-30,000.00	-30,000.00	30,000.00	30,000.00	
3.3.4 - MANTENIMIENTO Y REPARACIÓN DE VÍAS DE COMUNICACIÓN			-89,880,000.00						-89,880,000.00	-89,880,000.00	
TOTAL TESORO MUNICIPAL			-96,821,778.00			7,306,194.53	7,306,194.53	8,770,606.63	-104,127,972.53	-104,127,972.53	-1,464,412.10
1.3.1 - DE ORIGEN MUNICIPAL											
1.6 - BENEFICIOS Y COMPENSACIONES						170,558.01	170,558.01	170,558.01	-170,558.01	-170,558.01	
TOTAL DE ORIGEN MUNICIPAL						170,558.01	170,558.01	170,558.01	-170,558.01	-170,558.01	
TOTAL SEÑALIZACIÓN Y CONCIENTIZACIÓN VIAL			-96,821,778.00			7,476,752.54	7,476,752.54	8,941,164.64	-104,298,530.54	-104,298,530.54	-1,464,412.10
Categoría Programática:											
01.05 - TRANSPORTE Y TRÁNSITO											
1.1.0 - TESORO MUNICIPAL											
1.1.1 - RETRIBUCIONES DEL CARGO						171,833,893.75	171,833,893.75	158,921,682.53	-171,833,893.75	-171,833,893.75	12,912,211.22
1.1.3 - RETRIBUCIONES QUE NO HACEN AL CARGO						94,776,067.51	94,776,067.51	86,846,839.90	-94,776,067.51	-94,776,067.51	7,929,227.61
1.1.4 - SUELDO ANUAL COMPLEMENTARIO						38,891,312.36	38,891,312.36	38,498,166.20	-38,891,312.36	-38,891,312.36	393,146.16
1.1.6.01 - APORTE INSTITUTO DE PREVISION SOCIAL						32,100,755.50	32,100,755.50	23,591,402.81	-32,100,755.50	-32,100,755.50	8,509,352.69
1.1.6.02 - APORTE I.O.M.A						12,952,256.03	12,952,256.03	9,418,198.42	-12,952,256.03	-12,952,256.03	3,534,057.61
1.1.6.03 - APORTE A.R.T.						10,981,517.61	10,981,517.61	8,050,631.84	-10,981,517.61	-10,981,517.61	2,930,885.77
1.1.7 - COMPLEMENTOS			-2,915,421.61						-2,915,421.61	-2,915,421.61	
1.2.1 - RETRIBUCIONES DEL CARGO						20,564,734.31	20,564,734.31	21,389,747.01	-20,564,734.31	-20,564,734.31	-825,012.70
1.2.2 - RETRIBUCIONES QUE NO HACEN AL CARGO						5,903,252.83	5,903,252.83	6,039,566.93	-5,903,252.83	-5,903,252.83	-136,314.10
1.2.3 - SUELDO ANUAL COMPLEMENTARIO						4,071,875.42	4,071,875.42	3,834,713.42	-4,071,875.42	-4,071,875.42	237,162.00
1.2.5.01 - APORTE INSTITUTO DE PREVISION SOCIAL						2,956,390.06	2,956,390.06	2,459,194.00	-2,956,390.06	-2,956,390.06	497,196.06



ESTADO DE EJECUCIÓN DEL PRESUPUESTO DE GASTOS


Desde 01/10/2024 Hasta 31/12/2024

Presupuesto: 2024

Fuente de Financiamiento	Objeto del Gasto	Crédito Aprobado	Crédito Vigente	Pedidos Pendientes	Preventivo	Compromiso	Devengado	Pagado	Crédito Disponible	Crédito Vig. Devengado	Devengado no Pagado
--------------------------	------------------	------------------	-----------------	--------------------	------------	------------	-----------	--------	--------------------	------------------------	---------------------

Jurisdicción: 1.1.1.01.26.000 - SECRETARÍA DE PROTECCIÓN CIUDADANA

1.2.5.02 - APORTE I.O.M.A						1,182,556.04	1,182,556.04	983,677.63	-1,182,556.04	-1,182,556.04	198,878.41
1.2.5.03 - APORTE A.R.T.						1,196,362.05	1,196,362.05	1,070,766.68	-1,196,362.05	-1,196,362.05	125,595.37
1.2.6 - COMPLEMENTOS			-53,292.83						-53,292.83	-53,292.83	
1.3.1 - RETRIBUCIONES EXTRAORDINARIAS (HORAS EXTRAS)			-29,860,315.40			5,549,167.44	5,549,167.44	4,820,818.20	-35,409,482.84	-35,409,482.84	728,349.24
1.4 - ASIGNACIONES FAMILIARES						2,779,894.00	2,779,894.00	2,486,549.00	-2,779,894.00	-2,779,894.00	293,345.00
1.5 - ASISTENCIA SOCIAL AL PERSONAL						2,445,278.52	2,445,278.52	2,445,278.52	-2,445,278.52	-2,445,278.52	
2.1.5 - MADERA, CORCHO Y SUS MANUFACTURAS						9,000.00	9,000.00	9,000.00	-9,000.00	-9,000.00	
2.2.2 - PRENDAS DE VESTIR					-7,024,000.00	8,221,998.00	8,221,998.00	7,024,000.00	-1,197,998.00	-8,221,998.00	1,197,998.00
2.3.1 - PAPEL DE ESCRITORIO Y CARTÓN						95,024.00	95,024.00	69,524.00	-95,024.00	-95,024.00	25,500.00
2.3.2 - PAPEL PARA COMPUTACIÓN			-5,583,157.80					327,750.00	-5,583,157.80	-5,583,157.80	-327,750.00
2.3.4 - PRODUCTOS DE PAPEL Y CARTÓN						311,972.60	336,276.18	238,386.58	-311,972.60	-336,276.18	97,889.60
2.3.9 - OTROS					-498,000.00	498,000.00	498,000.00	498,000.00		-498,000.00	
2.4.3 - ARTÍCULOS DE CAUCHO			-183,750.00						-183,750.00	-183,750.00	
2.5.1 - COMPUESTOS QUÍMICOS						39,000.00	60,742.50	90,510.50	-39,000.00	-60,742.50	-29,768.00
2.5.2 - PRODUCTOS FARMACÉUTICOS Y MEDICINALES						106,000.00	106,000.00	121,600.00	-106,000.00	-106,000.00	-15,600.00
2.5.4 - INSECTICIDAS, FUMIGANTES Y OTROS						53,500.00	53,500.00	53,500.00	-53,500.00	-53,500.00	
2.5.5 - TINTAS, PINTURAS Y COLORANTES						4,760,363.19	7,263,060.19	17,786,947.00	-4,760,363.19	-7,263,060.19	-10,523,886.81
2.5.6 - COMBUSTIBLES Y LUBRICANTES			-113,499.95					47,500.05	-113,499.95	-113,499.95	-47,500.05
2.5.8 - PRODUCTOS DE MATERIAL PLÁSTICO			-6,947,296.71			3,000,000.00	6,300,000.00	3,334,003.29	-9,947,296.71	-13,247,296.71	2,965,996.71
2.5.9 - OTROS			-1,490,510.00			63,490.00	63,490.00	105,490.00	-1,554,000.00	-1,554,000.00	-42,000.00
2.6.3 - PRODUCTOS DE LOZA Y PORCELANA			-13,500.00						-13,500.00	-13,500.00	
2.6.4 - PRODUCTOS DE CEMENTO, ASBESTO Y YESO						72,000.00	72,000.00	72,000.00	-72,000.00	-72,000.00	
2.6.5 - CEMENTO, CAL Y YESO						94,000.00	94,000.00	94,000.00	-94,000.00	-94,000.00	



ESTADO DE EJECUCIÓN DEL PRESUPUESTO DE GASTOS


Desde 01/10/2024 Hasta 31/12/2024

Presupuesto: 2024

Fuente de Financiamiento	Objeto del Gasto	Crédito Aprobado	Crédito Vigente	Pedidos Pendientes	Preventivo	Compromiso	Devengado	Pagado	Crédito Disponible	Crédito Vig. Devengado	Devengado no Pagado
--------------------------	------------------	------------------	-----------------	--------------------	------------	------------	-----------	--------	--------------------	------------------------	---------------------

Jurisdicción: 1.1.1.01.26.000 - SECRETARÍA DE PROTECCIÓN CIUDADANA

2.6.9 - OTROS			-58,008.00						-58,008.00	-58,008.00	
2.7.1 - PRODUCTOS FERROSOS			-4,302,700.13			2,398,614.13	2,398,614.13	2,410,214.13	-6,701,314.26	-6,701,314.26	-11,600.00
2.7.2 - PRODUCTOS NO FERROSOS							317,500.00	343,600.00		-317,500.00	-26,100.00
2.7.4 - ESTRUCTURAS METÁLICAS ACABADAS						3,448,500.00	3,448,500.00		-3,448,500.00	-3,448,500.00	3,448,500.00
2.7.5 - HERRAMIENTAS MENORES						268,799.36	373,400.12	472,172.76	-268,799.36	-373,400.12	-98,772.64
2.7.9 - OTROS						19,145,740.00	21,029,570.00	20,067,149.00	-19,145,740.00	-21,029,570.00	962,421.00
2.8.4 - PIEDRA, ARCILLA Y ARENA						98,500.00	98,500.00	36,500.00	-98,500.00	-98,500.00	62,000.00
2.9.1 - ELEMENTOS DE LIMPIEZA						1,138,220.00	1,340,157.73	985,777.73	-1,138,220.00	-1,340,157.73	354,380.00
2.9.2 - UTILES DE ESCRITORIO, OFICINA Y ENSEÑANZA					-3,267.03	672,622.99	672,622.99	340,765.99	-669,355.96	-672,622.99	331,857.00
2.9.3 - UTILES Y MATERIALES ELÉCTRICOS						-66,089.40	-89,932.20	2,492,612.02	66,089.40	89,932.20	-2,582,544.22
2.9.6 - REPUESTOS Y ACCESORIOS						6,024,000.00	6,024,000.00	4,326,260.00	-6,024,000.00	-6,024,000.00	1,697,740.00
2.9.9 - OTROS						11,163,284.00	14,626,898.00	9,490,188.70	-11,163,284.00	-14,626,898.00	5,136,709.30
3.1.4 - TELÉFONOS, TELEX Y TELEFAX			-72,745.88			20,352.44	20,352.44	39,754.12	-93,098.32	-93,098.32	-19,401.68
3.2.2 - ALQUILER DE MAQUINARIA, EQUIPO Y MEDIOS DE TRANSPORTE					-1,368,000.00	4,924,800.00	4,924,800.00	4,924,800.00	-3,556,800.00	-4,924,800.00	
3.2.9 - OTROS			-549,829.58			3,797,511.66	3,797,511.66	1,926,430.00	-4,347,341.24	-4,347,341.24	1,871,081.66
3.3.1 - MANTENIMIENTO Y REPARACIÓN DE EDIFICIOS Y LOCALES						2,153,000.00	2,153,000.00		-2,153,000.00	-2,153,000.00	2,153,000.00
3.3.2 - MANTENIMIENTO Y REPARACIÓN DE VEHÍCULOS						3,670,980.00	3,670,980.00	3,670,980.00	-3,670,980.00	-3,670,980.00	
3.3.3 - MANTENIMIENTO Y REPARACIÓN DE MAQUINARIA Y EQUIPO							16,000.00	1,716,000.00		-16,000.00	-1,700,000.00
3.3.4 - MANTENIMIENTO Y REPARACIÓN DE VÍAS DE COMUNICACIÓN			-36,884,000.00			4,524,000.00	4,524,000.00	4,176,000.00	-41,408,000.00	-41,408,000.00	348,000.00
3.3.7 - LIMPIEZA, ASEO Y FUMIGACIÓN						12,900,000.00	12,900,000.00	10,320,000.00	-12,900,000.00	-12,900,000.00	2,580,000.00
3.3.9 - OTROS						7,981,000.00	10,477,000.00	5,181,000.00	-7,981,000.00	-10,477,000.00	5,296,000.00
3.4.1 - ESTUDIOS, INVESTIGACIONES Y PROYECTOS DE FACTIBILIDAD			-1,620,000.00						-1,620,000.00	-1,620,000.00	
3.4.9 - OTROS						12,760,294.62	12,760,294.62	12,760,294.62	-12,760,294.62	-12,760,294.62	



ESTADO DE EJECUCIÓN DEL PRESUPUESTO DE GASTOS


Desde 01/10/2024 Hasta 31/12/2024

Presupuesto: 2024

Fuente de Financiamiento	Objeto del Gasto	Crédito Aprobado	Crédito Vigente	Pedidos Pendientes	Preventivo	Compromiso	Devengado	Pagado	Crédito Disponible	Crédito Vig. Devengado	Devengado no Pagado
--------------------------	------------------	------------------	-----------------	--------------------	------------	------------	-----------	--------	--------------------	------------------------	---------------------

Jurisdicción: 1.1.1.01.26.000 - SECRETARÍA DE PROTECCIÓN CIUDADANA

3.5.1 - TRANSPORTE			-20,250.00						-20,250.00	-20,250.00	
3.5.3 - IMPRENTA, PUBLICACIONES Y REPRODUCCIONES			-2,448,680.00			530,000.00	530,000.00	790,000.00	-2,978,680.00	-2,978,680.00	-260,000.00
3.7.9 - OTROS						3,000.00	3,000.00	3,000.00	-3,000.00	-3,000.00	
3.9.9 - OTROS						6,883,503.79	6,883,503.79	6,883,503.79	-6,883,503.79	-6,883,503.79	
4.3.6 - EQUIPO PARA COMPUTACIÓN						570,480.00	570,480.00	570,480.00	-570,480.00	-570,480.00	
4.3.7 - EQUIPO DE OFICINA Y MUEBLES			-1,076,776.00				243,650.00		-1,076,776.00	-1,320,426.00	243,650.00
4.3.8 - HERRAMIENTAS Y REPUESTOS MAYORES							337,200.00	337,200.00		-337,200.00	
4.3.9 - EQUIPOS VARIOS								1,636,000.00			-1,636,000.00
6.2.1.01 - ANTICIPO A JUBILADOS						2,557,166.20	2,557,166.20	2,557,166.20	-2,557,166.20	-2,557,166.20	
TOTAL TESORO MUNICIPAL			-94,193,733.89		-8,893,267.03	533,077,941.01	547,967,173.78	499,187,293.57	-618,378,407.87	-642,160,907.67	48,779,880.21
1.3.1 - DE ORIGEN MUNICIPAL											
1.6 - BENEFICIOS Y COMPENSACIONES						10,157,909.18	10,157,909.18	10,157,909.18	-10,157,909.18	-10,157,909.18	
TOTAL DE ORIGEN MUNICIPAL						10,157,909.18	10,157,909.18	10,157,909.18	-10,157,909.18	-10,157,909.18	
TOTAL TRANSPORTE Y TRÁNSITO			-94,193,733.89		-8,893,267.03	543,235,850.19	558,125,082.96	509,345,202.75	-628,536,317.05	-652,318,816.85	48,779,880.21
Categoría Programática:											
01.06 - MANTENIMIENTO SEM (AFECTADO)											
1.1.0 - TESORO MUNICIPAL											
2.3.3 - PRODUCTOS DE ARTES GRÁFICAS								2,772,000.00			-2,772,000.00
2.9.1 - ELEMENTOS DE LIMPIEZA								257,000.00			-257,000.00
2.9.2 - UTILES DE ESCRITORIO, OFICINA Y ENSEÑANZA								153,400.00			-153,400.00
2.9.3 - UTILES Y MATERIALES ELÉCTRICOS						38,710.05	38,710.05	38,710.05	-38,710.05	-38,710.05	



MUNICIPIO DE LUJÁN

ESTADO DE EJECUCIÓN DEL PRESUPUESTO DE GASTOS


Desde 01/10/2024 Hasta 31/12/2024

Presupuesto: 2024

Fuente de Financiamiento	Objeto del Gasto	Crédito Aprobado	Crédito Vigente	Pedidos Pendientes	Preventivo	Compromiso	Devengado	Pagado	Crédito Disponible	Crédito Vig. Devengado	Devengado no Pagado
--------------------------	------------------	------------------	-----------------	--------------------	------------	------------	-----------	--------	--------------------	------------------------	---------------------

Jurisdicción: 1.1.1.01.26.000 - SECRETARÍA DE PROTECCIÓN CIUDADANA

2.9.6 - REPUESTOS Y ACCESORIOS								223,952.00			-223,952.00
3.2.9 - OTROS								1,470,320.00			-1,470,320.00
3.4.9 - OTROS						28,881,904.89	173,191,131.25	131,125,713.10	-28,881,904.89	-173,191,131.25	42,065,418.15
TOTAL TESORO MUNICIPAL						28,920,614.94	173,229,841.30	136,041,095.15	-28,920,614.94	-173,229,841.30	37,188,746.15
1.3.1 - DE ORIGEN MUNICIPAL											
2.3.3 - PRODUCTOS DE ARTES GRÁFICAS						1,100,000.00	1,100,000.00	1,100,000.00	-1,100,000.00	-1,100,000.00	
2.5.8 - PRODUCTOS DE MATERIAL PLÁSTICO								2,938.80			-2,938.80
2.7.9 - OTROS								1,654.80			-1,654.80
2.9.3 - UTILES Y MATERIALES ELÉCTRICOS								69,106.22			-69,106.22
2.9.9 - OTROS						1,425,000.00	1,425,000.00		-1,425,000.00	-1,425,000.00	1,425,000.00
3.2.9 - OTROS						2,419,440.00	2,419,440.00	1,612,960.00	-2,419,440.00	-2,419,440.00	806,480.00
3.4.9 - OTROS						-1,289,811.47	-6,952,621.63	-6,881,601.23	1,289,811.47	6,952,621.63	-71,020.40
3.9.9 - OTROS						-6,883,503.79	10,984,466.21	10,984,466.21	6,883,503.79	-10,984,466.21	
TOTAL DE ORIGEN MUNICIPAL						-3,228,875.26	8,976,284.58	6,889,524.80	3,228,875.26	-8,976,284.58	2,086,759.78
TOTAL MANTENIMIENTO SEM (AFECTADO)						25,691,739.68	182,206,125.88	142,930,619.95	-25,691,739.68	-182,206,125.88	39,275,505.93
Categoría Programática:											
01.08 - RELACIONES CON LA COMUNIDAD Y CONTROL URBANO											
1.3.1 - DE ORIGEN MUNICIPAL											
2.9.3 - UTILES Y MATERIALES ELÉCTRICOS						113,775.00	113,775.00	113,775.00	-113,775.00	-113,775.00	
TOTAL DE ORIGEN MUNICIPAL						113,775.00	113,775.00	113,775.00	-113,775.00	-113,775.00	



MUNICIPIO DE LUJÁN

ESTADO DE EJECUCIÓN DEL PRESUPUESTO DE GASTOS


Desde 01/10/2024 Hasta 31/12/2024

Presupuesto: 2024

Fuente de Financiamiento	Objeto del Gasto	Crédito Aprobado	Crédito Vigente	Pedidos Pendientes	Preventivo	Compromiso	Devengado	Pagado	Crédito Disponible	Crédito Vig. Devengado	Devengado no Pagado
--------------------------	------------------	------------------	-----------------	--------------------	------------	------------	-----------	--------	--------------------	------------------------	---------------------

Jurisdicción: 1.1.1.01.26.000 - SECRETARÍA DE PROTECCIÓN CIUDADANA

TOTAL RELACIONES CON LA COMUNIDAD Y CONTROL URBANO						113,775.00	113,775.00	113,775.00	-113,775.00	-113,775.00	
Categoría Programática:											
01.51 - PUESTA EN VALOR DEPENDENCIAS SECRETARIA DE PROTECCION CUIDADANA											
1.1.0 - TESORO MUNICIPAL											
4.2.1 - CONSTRUCCIONES EN BIENES DE DOMINIO PRIVADO			-22,080,000.00						-22,080,000.00	-22,080,000.00	
TOTAL TESORO MUNICIPAL			-22,080,000.00						-22,080,000.00	-22,080,000.00	
TOTAL PUESTA EN VALOR DEPENDENCIAS SECRETARIA DE PROTECCION CU			-22,080,000.00						-22,080,000.00	-22,080,000.00	
Categoría Programática:											
18.75 - OBRAS DE INFRAESTRUCTURA DE SEGURIDAD Y OTROS PROYECTOS DE INVERS											
1.3.1 - DE ORIGEN MUNICIPAL											
4.2.2 - CONSTRUCCIONES EN BIENES DE DOMINIO PUBLICO						14,588,801.35	14,588,801.35	14,588,801.35	-14,588,801.35	-14,588,801.35	
TOTAL DE ORIGEN MUNICIPAL						14,588,801.35	14,588,801.35	14,588,801.35	-14,588,801.35	-14,588,801.35	
TOTAL OBRAS DE INFRAESTRUCTURA DE SEGURIDAD Y OTROS PROYECTOS D						14,588,801.35	14,588,801.35	14,588,801.35	-14,588,801.35	-14,588,801.35	
Categoría Programática:											
19.01 - MANTENIMIENTO, ORDEN URBANO, SEGURIDAD, TRÁNSITO Y TRANSPORTE											
1.1.0 - TESORO MUNICIPAL											
2.4.3 - ARTÍCULOS DE CAUCHO						4,320,000.00	4,320,000.00		-4,320,000.00	-4,320,000.00	4,320,000.00
3.3.1 - MANTENIMIENTO Y REPARACIÓN DE EDIFICIOS Y LOCALES						2,613,270.00	972,300.00	972,300.00	-2,613,270.00	-972,300.00	
3.3.4 - MANTENIMIENTO Y REPARACIÓN DE VÍAS DE COMUNICACIÓN			-19,080,000.00			37,100,000.00	42,400,000.00		-56,180,000.00	-61,480,000.00	42,400,000.00
3.3.9 - OTROS						2,200,000.00	2,200,000.00	2,200,000.00	-2,200,000.00	-2,200,000.00	
3.5.3 - IMPRENTA, PUBLICACIONES Y REPRODUCCIONES			-10,920,000.00						-10,920,000.00	-10,920,000.00	



ESTADO DE EJECUCIÓN DEL PRESUPUESTO DE GASTOS

Desde 01/10/2024 Hasta 31/12/2024

Presupuesto: 2024

Fuente de Financiamiento	Objeto del Gasto	Crédito Aprobado	Crédito Vigente	Pedidos Pendientes	Preventivo	Compromiso	Devengado	Pagado	Crédito Disponible	Crédito Vig. Devengado	Devengado no Pagado
--------------------------	------------------	------------------	-----------------	--------------------	------------	------------	-----------	--------	--------------------	------------------------	---------------------

Jurisdicción: 1.1.1.01.26.000 - SECRETARÍA DE PROTECCIÓN CIUDADANA

3.9.9 - OTROS					-4,281,000.00	5,952,000.00	2,976,000.00		-1,671,000.00	-2,976,000.00	2,976,000.00
4.3.4 - EQUIPO DE COMUNICACIÓN Y SEÑALAMIENTO					-48,700,000.00	48,700,000.00					
4.3.9 - EQUIPOS VARIOS					-26,760,000.00	46,332,822.05	23,166,417.05		-19,572,822.05	-23,166,417.05	23,166,417.05
4.4.0 - EQUIPO DE SEGURIDAD					-96,453,320.21	122,231,925.75	122,231,925.75	16,234,947.00	-25,778,605.54	-122,231,925.75	105,996,978.75
6.8.2.01 - ADELANTO A PROVEEDORES Y CONTRATISTAS						9,740,000.00	9,740,000.00	9,740,000.00	-9,740,000.00	-9,740,000.00	
TOTAL TESORO MUNICIPAL			-30,000,000.00		-176,194,320.21	279,190,017.80	208,006,642.80	29,147,247.00	-132,995,697.59	-238,006,642.80	178,859,395.80
TOTAL MANTENIMIENTO, ORDEN URBANO, SEGURIDAD, TRÁNSITO Y TRANSP			-30,000,000.00		-176,194,320.21	279,190,017.80	208,006,642.80	29,147,247.00	-132,995,697.59	-238,006,642.80	178,859,395.80

Categoría Programática:

19.75 - OBRAS DE ORDENAMIENTO URBANO, SEGURIDAD, TRÁNSITO Y TRANSPORTE

1.1.0 - TESORO MUNICIPAL

4.2.2 - CONSTRUCCIONES EN BIENES DE DOMINIO PUBLICO			-2,112,474.51			24,161,198.65	57,057,198.65	34,482,198.65	-26,273,673.16	-59,169,673.16	22,575,000.00
---	--	--	---------------	--	--	---------------	---------------	---------------	----------------	----------------	---------------

TOTAL TESORO MUNICIPAL			-2,112,474.51			24,161,198.65	57,057,198.65	34,482,198.65	-26,273,673.16	-59,169,673.16	22,575,000.00
-------------------------------	--	--	---------------	--	--	---------------	---------------	---------------	----------------	----------------	---------------

1.3.2 - DE ORIGEN PROVINCIAL


4.2.2 - CONSTRUCCIONES EN BIENES DE DOMINIO PUBLICO						258,761,100.00			-258,761,100.00		
---	--	--	--	--	--	----------------	--	--	-----------------	--	--

TOTAL DE ORIGEN PROVINCIAL						258,761,100.00			-258,761,100.00		
-----------------------------------	--	--	--	--	--	----------------	--	--	-----------------	--	--

TOTAL OBRAS DE ORDENAMIENTO URBANO, SEGURIDAD, TRÁNSITO Y TRAN			-2,112,474.51			282,922,298.65	57,057,198.65	34,482,198.65	-285,034,773.16	-59,169,673.16	22,575,000.00
---	--	--	---------------	--	--	----------------	---------------	---------------	-----------------	----------------	---------------

TOTAL SECRETARÍA DE PROTECCIÓN CIUDADANA			415,963,203.00		-327,773,226.67	2,256,232,309.92	2,500,837,161.06	1,975,439,666.91	-1,512,495,880.25	-2,084,873,958.06	525,397,494.15
---	--	--	----------------	--	-----------------	------------------	------------------	------------------	-------------------	-------------------	----------------

Jurisdicción: 1.1.1.01.27.000 - SECRETARÍA DE GOBIERNO Y PARTICIPACIÓN CIUDADANA



MUNICIPIO DE LUJÁN

ESTADO DE EJECUCIÓN DEL PRESUPUESTO DE GASTOS

Desde 01/10/2024 Hasta 31/12/2024

Presupuesto: 2024

Fuente de Financiamiento	Objeto del Gasto	Crédito Aprobado	Crédito Vigente	Pedidos Pendientes	Preventivo	Compromiso	Devengado	Pagado	Crédito Disponible	Crédito Vig. Devengado	Devengado no Pagado
--------------------------	------------------	------------------	-----------------	--------------------	------------	------------	-----------	--------	--------------------	------------------------	---------------------

Jurisdicción: 1.1.1.01.27.000 - SECRETARÍA DE GOBIERNO Y PARTICIPACIÓN CIUDADANA


Categoría Programática:

01.01 - FORMULACIÓN Y CONDUCCIÓN DE POLÍTICAS DE GOBIERNO Y PARTICIPACIÓN

1.1.0 - TESORO MUNICIPAL

1.1.1 - RETRIBUCIONES DEL CARGO						207,407,993.59	207,407,993.59	200,082,614.38	-207,407,993.59	-207,407,993.59	7,325,379.21
1.1.3 - RETRIBUCIONES QUE NO HACEN AL CARGO		-66,571,523.74				111,492,821.21	111,492,821.21	108,210,788.28	-178,064,344.95	-178,064,344.95	3,282,032.93
1.1.4 - SUELDO ANUAL COMPLEMENTARIO						45,880,392.16	45,880,392.16	45,548,488.79	-45,880,392.16	-45,880,392.16	331,903.37
1.1.6.01 - APOORTE INSTITUTO DE PREVISION SOCIAL						38,855,874.37	38,855,874.37	30,067,285.00	-38,855,874.37	-38,855,874.37	8,788,589.37
1.1.6.02 - APOORTE I.O.M.A						15,583,043.13	15,583,043.13	12,022,517.47	-15,583,043.13	-15,583,043.13	3,560,525.66
1.1.6.03 - APOORTE A.R.T.						14,676,822.13	14,676,822.13	11,554,459.78	-14,676,822.13	-14,676,822.13	3,122,362.35
1.1.7 - COMPLEMENTOS		-6,790,081.39							-6,790,081.39	-6,790,081.39	
1.2.1 - RETRIBUCIONES DEL CARGO						15,674,502.79	15,674,502.79	15,319,466.37	-15,674,502.79	-15,674,502.79	355,036.42
1.2.2 - RETRIBUCIONES QUE NO HACEN AL CARGO						2,208,933.19	2,208,933.19	2,277,094.02	-2,208,933.19	-2,208,933.19	-68,160.83
1.2.3 - SUELDO ANUAL COMPLEMENTARIO						2,697,900.61	2,697,900.61	2,636,210.41	-2,697,900.61	-2,697,900.61	61,690.20
1.2.5.01 - APOORTE INSTITUTO DE PREVISION SOCIAL						2,193,047.25	2,193,047.25	1,836,534.09	-2,193,047.25	-2,193,047.25	356,513.16
1.2.5.02 - APOORTE I.O.M.A						877,218.88	877,218.88	734,613.66	-877,218.88	-877,218.88	142,605.22
1.2.5.03 - APOORTE A.R.T.						862,346.06	862,346.06	722,288.79	-862,346.06	-862,346.06	140,057.27
1.3.1 - RETRIBUCIONES EXTRAORDINARIAS (HORAS EXTRAS)		-5,311,677.02							-5,311,677.02	-5,311,677.02	
1.4 - ASIGNACIONES FAMILIARES						2,961,254.00	2,961,254.00	2,928,340.00	-2,961,254.00	-2,961,254.00	32,914.00
1.5 - ASISTENCIA SOCIAL AL PERSONAL								3,254,303.52			-3,254,303.52
2.1.1 - ALIMENTOS PARA PERSONAS						3,596,555.00	2,208,855.00	12,300.00	-3,596,555.00	-2,208,855.00	2,196,555.00
2.1.4 - PRODUCTOS AGROFORESTALES					-312,000.00	312,000.00	312,000.00	312,000.00		-312,000.00	
2.2.2 - PRENDAS DE VESTIR								295,196.00			-295,196.00
2.2.3 - CONFECCIONES TEXTILES		-89,250.00							-89,250.00	-89,250.00	

Filtro Aplicado: Fechas: 01/10/2024 Desagregado hasta Obras Desagregado hasta Partida Subparcial



MUNICIPIO DE LUJÁN

ESTADO DE EJECUCIÓN DEL PRESUPUESTO DE GASTOS


Desde 01/10/2024 Hasta 31/12/2024

Presupuesto: 2024

Fuente de Financiamiento	Objeto del Gasto	Crédito Aprobado	Crédito Vigente	Pedidos Pendientes	Preventivo	Compromiso	Devengado	Pagado	Crédito Disponible	Crédito Vig. Devengado	Devengado no Pagado
--------------------------	------------------	------------------	-----------------	--------------------	------------	------------	-----------	--------	--------------------	------------------------	---------------------

Jurisdicción: 1.1.1.01.27.000 - SECRETARÍA DE GOBIERNO Y PARTICIPACIÓN CIUDADANA

2.3.2 - PAPEL PARA COMPUTACIÓN			-933,912.00						-933,912.00	-933,912.00	
2.3.4 - PRODUCTOS DE PAPEL Y CARTÓN						2,536,626.00	2,536,626.00		-2,536,626.00	-2,536,626.00	2,536,626.00
2.5.4 - INSECTICIDAS, FUMIGANTES Y OTROS			-85,323.00						-85,323.00	-85,323.00	
2.5.5 - TINTAS, PINTURAS Y COLORANTES						216,000.00			-216,000.00		
2.5.6 - COMBUSTIBLES Y LUBRICANTES						16,770,575.34	36,220,999.99	27,025,370.94	-16,770,575.34	-36,220,999.99	9,195,629.05
2.6.5 - CEMENTO, CAL Y YESO			-1,170,000.00						-1,170,000.00	-1,170,000.00	
2.6.9 - OTROS				616,183.24		616,183.26	616,183.26		-1,232,366.50	-616,183.26	616,183.26
2.7.1 - PRODUCTOS FERROSOS			-504,604.60						-504,604.60	-504,604.60	
2.7.2 - PRODUCTOS NO FERROSOS				475,312.57		475,312.54	475,312.54		-950,625.11	-475,312.54	475,312.54
2.7.5 - HERRAMIENTAS MENORES				229,911.02		417,670.24	417,670.24	453,776.80	-647,581.26	-417,670.24	-36,106.56
2.7.9 - OTROS								22,000.00			-22,000.00
2.8.4 - PIEDRA, ARCILLA Y ARENA			-339,655.94	185,344.06		185,344.06	185,344.06		-710,344.06	-525,000.00	185,344.06
2.9.1 - ELEMENTOS DE LIMPIEZA						45,566.60	45,566.60	251,567.20	-45,566.60	-45,566.60	-206,000.60
2.9.2 - UTILES DE ESCRITORIO, OFICINA Y ENSEÑANZA			-308,541.60			42,100.00	42,100.00	42,100.00	-350,641.60	-350,641.60	
2.9.3 - UTILES Y MATERIALES ELÉCTRICOS			-909,354.87			88,522.13	88,522.13	88,522.13	-997,877.00	-997,877.00	
2.9.6 - REPUESTOS Y ACCESORIOS					-280,000.00	1,092,300.01	1,092,300.01	1,092,300.01	-812,300.01	-1,092,300.01	
2.9.9 - OTROS			-4,394,262.78			8,000.00	8,000.00	127,000.00	-4,402,262.78	-4,402,262.78	-119,000.00
3.1.3 - GAS						79,914.51	79,914.51	196,864.75	-79,914.51	-79,914.51	-116,950.24
3.1.4 - TELÉFONOS, TELEX Y TELEFAX			-973,082.00						-973,082.00	-973,082.00	
3.2.1 - ALQUILER DE EDIFICIOS Y LOCALES			-2,610,000.00						-2,610,000.00	-2,610,000.00	
3.2.2 - ALQUILER DE MAQUINARIA, EQUIPO Y MEDIOS DE TRANSPORTE			-3,384,000.00						-3,384,000.00	-3,384,000.00	
3.2.4 - ALQUILER DE FOTOCOPIADORAS						1,100,429.70	1,100,429.70	1,100,429.70	-1,100,429.70	-1,100,429.70	
3.2.9 - OTROS					-348,000.00	1,404,000.00	1,404,000.00	913,500.00	-1,056,000.00	-1,404,000.00	490,500.00



ESTADO DE EJECUCIÓN DEL PRESUPUESTO DE GASTOS


Desde 01/10/2024 Hasta 31/12/2024

Presupuesto: 2024

Fuente de Financiamiento	Objeto del Gasto	Crédito Aprobado	Crédito Vigente	Pedidos Pendientes	Preventivo	Compromiso	Devengado	Pagado	Crédito Disponible	Crédito Vig. Devengado	Devengado no Pagado
--------------------------	------------------	------------------	-----------------	--------------------	------------	------------	-----------	--------	--------------------	------------------------	---------------------

Jurisdicción: 1.1.1.01.27.000 - SECRETARÍA DE GOBIERNO Y PARTICIPACIÓN CIUDADANA

3.3.1 - MANTENIMIENTO Y REPARACIÓN DE EDIFICIOS Y LOCALES					-3,064,500.00	6,033,404.00	5,743,404.00	8,000,180.15	-2,968,904.00	-5,743,404.00	-2,256,776.15
3.3.2 - MANTENIMIENTO Y REPARACIÓN DE VEHÍCULOS					-3,800,000.00	18,106,616.00	18,106,616.00	14,860,000.00	-14,306,616.00	-18,106,616.00	3,246,616.00
3.3.3 - MANTENIMIENTO Y REPARACIÓN DE MAQUINARIA Y EQUIPO			-358,950.00			188,100.00	188,100.00	188,100.00	-547,050.00	-547,050.00	
3.3.4 - MANTENIMIENTO Y REPARACIÓN DE VÍAS DE COMUNICACIÓN						2,500,000.00	2,500,000.00		-2,500,000.00	-2,500,000.00	2,500,000.00
3.3.5 - MANTENIMIENTO DE ESPACIOS VERDES Y DEL ARBOLADO						41,064,825.99	145,954,317.99	109,478,544.00	-41,064,825.99	-145,954,317.99	36,475,773.99
3.3.7 - LIMPIEZA, ASEO Y FUMIGACIÓN						13,544,149.99	19,919,149.99	13,000,000.00	-13,544,149.99	-19,919,149.99	6,919,149.99
3.3.9 - OTROS			-71,058,311.00						-71,058,311.00	-71,058,311.00	
3.4.6 - DE INFORMÁTICA Y SISTEMAS COMPUTARIZADOS						87,200.00	627,200.00	627,200.00	-87,200.00	-627,200.00	
3.4.9 - OTROS					-1,950,000.00	11,710,000.00	13,360,000.00	11,490,000.00	-9,760,000.00	-13,360,000.00	1,870,000.00
3.5.9 - OTROS			-5,868,765.00						-5,868,765.00	-5,868,765.00	
3.6.1 - PUBLICIDAD						1,085,000.00	1,085,000.00	1,085,000.00	-1,085,000.00	-1,085,000.00	
3.7.2 - VIÁTICOS			-97,320.00						-97,320.00	-97,320.00	
3.7.9 - OTROS			-2,700.00			11,100.00	11,100.00	11,100.00	-13,800.00	-13,800.00	
3.9.1 - SERVICIOS DE CEREMONIAL			-1,049,044.00			630,000.00	630,000.00		-1,679,044.00	-1,679,044.00	630,000.00
3.9.9 - OTROS							217,500.00	217,500.00		-217,500.00	
4.3.6 - EQUIPO PARA COMPUTACIÓN								495,460.00			-495,460.00
4.3.7 - EQUIPO DE OFICINA Y MUEBLES								2,520,880.00			-2,520,880.00
4.3.8 - HERRAMIENTAS Y REPUESTOS MAYORES			-720,216.00						-720,216.00	-720,216.00	
6.2.1.01 - ANTICIPO A JUBILADOS						2,612,916.00	2,612,916.00	2,612,916.00	-2,612,916.00	-2,612,916.00	
TOTAL TESORO MUNICIPAL			-173,530,574.94	1,506,750.89	-9,754,500.00	587,932,560.74	719,161,277.39	633,714,812.24	-753,215,386.57	-892,691,852.33	85,446,465.15
1.3.1 - DE ORIGEN MUNICIPAL											
1.6 - BENEFICIOS Y COMPENSACIONES						10,358,693.11	10,358,693.11	10,358,693.11	-10,358,693.11	-10,358,693.11	



ESTADO DE EJECUCIÓN DEL PRESUPUESTO DE GASTOS


Desde 01/10/2024 Hasta 31/12/2024

Presupuesto: 2024

Fuente de Financiamiento	Objeto del Gasto	Crédito Aprobado	Crédito Vigente	Pedidos Pendientes	Preventivo	Compromiso	Devengado	Pagado	Crédito Disponible	Crédito Vig. Devengado	Devengado no Pagado
--------------------------	------------------	------------------	-----------------	--------------------	------------	------------	-----------	--------	--------------------	------------------------	---------------------

Jurisdicción: 1.1.1.01.27.000 - SECRETARÍA DE GOBIERNO Y PARTICIPACIÓN CIUDADANA

TOTAL DE ORIGEN MUNICIPAL						10,358,693.11	10,358,693.11	10,358,693.11	-10,358,693.11	-10,358,693.11		
1.3.2 - DE ORIGEN PROVINCIAL												
3.4.9 - OTROS						4,600,000.00	4,600,000.00	3,100,000.00	-4,600,000.00	-4,600,000.00	1,500,000.00	
TOTAL DE ORIGEN PROVINCIAL						4,600,000.00	4,600,000.00	3,100,000.00	-4,600,000.00	-4,600,000.00	1,500,000.00	
TOTAL FORMULACIÓN Y CONDUCCIÓN DE POLÍTICAS DE GOBIERNO Y PARTI			-173,530,574.94	1,506,750.89	-9,754,500.00	602,891,253.85	734,119,970.50	647,173,505.35	-768,174,079.68	-907,650,545.44	86,946,465.15	
Categoría Programática:												
01.03 - DEFENSA DEL CONSUMIDOR												
1.1.0 - TESORO MUNICIPAL												
1.1.1 - RETRIBUCIONES DEL CARGO							18,534,265.15	18,534,265.15	17,887,774.94	-18,534,265.15	-18,534,265.15	646,490.21
1.1.3 - RETRIBUCIONES QUE NO HACEN AL CARGO							7,402,202.14	7,402,202.14	7,199,310.77	-7,402,202.14	-7,402,202.14	202,891.37
1.1.4 - SUELDO ANUAL COMPLEMENTARIO							3,583,591.33	3,583,591.33	3,576,478.29	-3,583,591.33	-3,583,591.33	7,113.04
1.1.6.01 - APORTE INSTITUTO DE PREVISION SOCIAL							3,139,392.59	3,139,392.59	2,337,816.33	-3,139,392.59	-3,139,392.59	801,576.26
1.1.6.02 - APORTE I.O.M.A							1,255,757.01	1,255,757.01	935,126.52	-1,255,757.01	-1,255,757.01	320,630.49
1.1.6.03 - APORTE A.R.T.							1,046,212.27	1,046,212.27	796,524.59	-1,046,212.27	-1,046,212.27	249,687.68
1.1.7 - COMPLEMENTOS					-246,812.90					-246,812.90	-246,812.90	
1.2.1 - RETRIBUCIONES DEL CARGO							2,236,024.01	2,236,024.01	2,135,499.06	-2,236,024.01	-2,236,024.01	100,524.95
1.2.2 - RETRIBUCIONES QUE NO HACEN AL CARGO							638,878.38	638,878.38	604,814.76	-638,878.38	-638,878.38	34,063.62
1.2.3 - SUELDO ANUAL COMPLEMENTARIO							415,278.27	415,278.27	415,278.27	-415,278.27	-415,278.27	
1.2.4 - OTROS GASTOS EN PERSONAL					-5,335,222.00					-5,335,222.00	-5,335,222.00	
1.2.5.01 - APORTE INSTITUTO DE PREVISION SOCIAL							334,821.63	334,821.63	368,689.35	-334,821.63	-334,821.63	-33,867.72
1.2.5.02 - APORTE I.O.M.A							133,928.65	133,928.65	147,475.74	-133,928.65	-133,928.65	-13,547.09



MUNICIPIO DE LUJÁN

ESTADO DE EJECUCIÓN DEL PRESUPUESTO DE GASTOS


Desde 01/10/2024 Hasta 31/12/2024

Presupuesto: 2024

Fuente de Financiamiento	Objeto del Gasto	Crédito Aprobado	Crédito Vigente	Pedidos Pendientes	Preventivo	Compromiso	Devengado	Pagado	Crédito Disponible	Crédito Vig. Devengado	Devengado no Pagado
--------------------------	------------------	------------------	-----------------	--------------------	------------	------------	-----------	--------	--------------------	------------------------	---------------------

Jurisdicción: 1.1.1.01.27.000 - SECRETARÍA DE GOBIERNO Y PARTICIPACIÓN CIUDADANA

1.2.5.03 - APORTE A.R.T.						132,445.46	132,445.46	108,889.36	-132,445.46	-132,445.46	23,556.10
1.4 - ASIGNACIONES FAMILIARES			-11,938.00			60,242.00	60,242.00	88,663.00	-72,180.00	-72,180.00	-28,421.00
1.6 - BENEFICIOS Y COMPENSACIONES						-210,000.00	-210,000.00	-210,000.00	210,000.00	210,000.00	
3.1.5 - CORREOS Y TELÉGRAFO						-306,712.05	-306,712.05	-529,412.03	306,712.05	306,712.05	222,699.98
3.4.3 - JURÍDICOS						1,056,360.00	950,724.00		-1,056,360.00	-950,724.00	950,724.00
3.4.9 - OTROS			-1,953,750.00						-1,953,750.00	-1,953,750.00	
3.9.9 - OTROS						448,092.54	448,092.54		-448,092.54	-448,092.54	448,092.54
4.3.4 - EQUIPO DE COMUNICACIÓN Y SEÑALAMIENTO			-381,022.00						-381,022.00	-381,022.00	
4.3.6 - EQUIPO PARA COMPUTACIÓN			-256,326.00						-256,326.00	-256,326.00	
TOTAL TESORO MUNICIPAL			-8,185,070.90			39,900,779.38	39,795,143.38	35,862,928.95	-48,085,850.28	-47,980,214.28	3,932,214.43
1.3.1 - DE ORIGEN MUNICIPAL											
1.6 - BENEFICIOS Y COMPENSACIONES						1,132,723.58	1,132,723.58	1,132,723.58	-1,132,723.58	-1,132,723.58	
3.1.5 - CORREOS Y TELÉGRAFO						1,795,912.46	1,795,912.46	1,795,912.46	-1,795,912.46	-1,795,912.46	
TOTAL DE ORIGEN MUNICIPAL						2,928,636.04	2,928,636.04	2,928,636.04	-2,928,636.04	-2,928,636.04	
TOTAL DEFENSA DEL CONSUMIDOR			-8,185,070.90			42,829,415.42	42,723,779.42	38,791,564.99	-51,014,486.32	-50,908,850.32	3,932,214.43
Categoría Programática:											
01.04 - DELEGACIÓN MUNICIPAL DE OPEN DOOR											
1.1.0 - TESORO MUNICIPAL											
1.1.1 - RETRIBUCIONES DEL CARGO						20,792,675.96	20,792,675.96	19,035,268.11	-20,792,675.96	-20,792,675.96	1,757,407.85
1.1.3 - RETRIBUCIONES QUE NO HACEN AL CARGO						11,585,055.54	11,585,055.54	10,849,159.87	-11,585,055.54	-11,585,055.54	735,895.67
1.1.4 - SUELDO ANUAL COMPLEMENTARIO						4,574,735.69	4,574,735.69	4,574,735.69	-4,574,735.69	-4,574,735.69	



ESTADO DE EJECUCIÓN DEL PRESUPUESTO DE GASTOS


Desde 01/10/2024 Hasta 31/12/2024

Presupuesto: 2024

Fuente de Financiamiento	Objeto del Gasto	Crédito Aprobado	Crédito Vigente	Pedidos Pendientes	Preventivo	Compromiso	Devengado	Pagado	Crédito Disponible	Crédito Vig. Devengado	Devengado no Pagado
--------------------------	------------------	------------------	-----------------	--------------------	------------	------------	-----------	--------	--------------------	------------------------	---------------------

Jurisdicción: 1.1.1.01.27.000 - SECRETARÍA DE GOBIERNO Y PARTICIPACIÓN CIUDADANA

1.1.6.01 - APORTE INSTITUTO DE PREVISION SOCIAL						3,876,259.43	3,876,259.43	2,638,246.43	-3,876,259.43	-3,876,259.43	1,238,013.00
1.1.6.02 - APORTE I.O.M.A						1,550,503.79	1,550,503.79	1,055,298.58	-1,550,503.79	-1,550,503.79	495,205.21
1.1.6.03 - APORTE A.R.T.						1,343,494.40	1,343,494.40	992,041.93	-1,343,494.40	-1,343,494.40	351,452.47
1.1.7 - COMPLEMENTOS			-221,329.15						-221,329.15	-221,329.15	
1.2.4 - OTROS GASTOS EN PERSONAL						1,870,000.00	1,870,000.00		-1,870,000.00	-1,870,000.00	1,870,000.00
1.2.5.01 - APORTE INSTITUTO DE PREVISION SOCIAL						224,400.00	224,400.00		-224,400.00	-224,400.00	224,400.00
1.2.5.03 - APORTE A.R.T.						75,753.70	75,753.70		-75,753.70	-75,753.70	75,753.70
1.4 - ASIGNACIONES FAMILIARES						480,451.00	480,451.00	472,177.00	-480,451.00	-480,451.00	8,274.00
1.6 - BENEFICIOS Y COMPENSACIONES						-46,078.14	-46,078.14	-46,078.14	46,078.14	46,078.14	
2.2.2 - PRENDAS DE VESTIR							71,230.00	71,230.00		-71,230.00	
2.5.5 - TINTAS, PINTURAS Y COLORANTES					-343,266.98	483,437.86	483,437.86		-140,170.88	-483,437.86	483,437.86
2.5.8 - PRODUCTOS DE MATERIAL PLÁSTICO						178,490.00	178,490.00		-178,490.00	-178,490.00	178,490.00
2.6.4 - PRODUCTOS DE CEMENTO, ASBESTO Y YESO			-445,600.00						-445,600.00	-445,600.00	
2.7.1 - PRODUCTOS FERROSOS						24,600.00	24,600.00	24,600.00	-24,600.00	-24,600.00	
2.7.2 - PRODUCTOS NO FERROSOS						6,970.00	6,970.00		-6,970.00	-6,970.00	6,970.00
2.7.5 - HERRAMIENTAS MENORES					-163,390.06	183,757.72	448,437.72	829,880.00	-20,367.66	-448,437.72	-381,442.28
2.7.9 - OTROS								963,500.00			-963,500.00
2.9.2 - UTILES DE ESCRITORIO, OFICINA Y ENSEÑANZA						2,800.00	2,800.00	33,580.00	-2,800.00	-2,800.00	-30,780.00
2.9.3 - UTILES Y MATERIALES ELÉCTRICOS						41,709.00	41,709.00		-41,709.00	-41,709.00	41,709.00
2.9.6 - REPUESTOS Y ACCESORIOS						299,800.00	1,938,652.50	1,938,652.50	-299,800.00	-1,938,652.50	
2.9.9 - OTROS			-346,899.00			7,476.00	7,476.00		-354,375.00	-354,375.00	7,476.00
3.3.6 - MANTENIMIENTO Y LIMPIEZA DE DESAGUES						-32,100,000.00			32,100,000.00		
3.3.9 - OTROS						188,215.14	188,215.14	188,215.14	-188,215.14	-188,215.14	



ESTADO DE EJECUCIÓN DEL PRESUPUESTO DE GASTOS


Desde 01/10/2024 Hasta 31/12/2024

Presupuesto: 2024

Fuente de Financiamiento	Objeto del Gasto	Crédito Aprobado	Crédito Vigente	Pedidos Pendientes	Preventivo	Compromiso	Devengado	Pagado	Crédito Disponible	Crédito Vig. Devengado	Devengado no Pagado
--------------------------	------------------	------------------	-----------------	--------------------	------------	------------	-----------	--------	--------------------	------------------------	---------------------

Jurisdicción: 1.1.1.01.27.000 - SECRETARÍA DE GOBIERNO Y PARTICIPACIÓN CIUDADANA

4.3.7 - EQUIPO DE OFICINA Y MUEBLES			-134,000.00			235,000.00	235,000.00	235,000.00	-369,000.00	-369,000.00	
4.3.8 - HERRAMIENTAS Y REPUESTOS MAYORES					-302,562.00	302,562.00	302,562.00	302,562.00		-302,562.00	
TOTAL TESORO MUNICIPAL			-1,147,828.15		-809,219.04	16,182,069.09	50,256,831.59	44,158,069.11	-16,520,678.20	-51,404,659.74	6,098,762.48
1.3.1 - DE ORIGEN MUNICIPAL											
1.6 - BENEFICIOS Y COMPENSACIONES						1,132,809.76	1,132,809.76	1,132,809.76	-1,132,809.76	-1,132,809.76	
TOTAL DE ORIGEN MUNICIPAL						1,132,809.76	1,132,809.76	1,132,809.76	-1,132,809.76	-1,132,809.76	
TOTAL DELEGACIÓN MUNICIPAL DE OPEN DOOR			-1,147,828.15		-809,219.04	17,314,878.85	51,389,641.35	45,290,878.87	-17,653,487.96	-52,537,469.50	6,098,762.48
Categoría Programática:											
01.05 - DELEGACIÓN MUNICIPAL DE JÁUREGUI, PUEBLO NUEVO											
1.1.0 - TESORO MUNICIPAL											
1.1.1 - RETRIBUCIONES DEL CARGO						34,628,852.11	34,628,852.11	33,133,266.05	-34,628,852.11	-34,628,852.11	1,495,586.06
1.1.3 - RETRIBUCIONES QUE NO HACEN AL CARGO						15,146,867.39	15,146,867.39	14,436,485.82	-15,146,867.39	-15,146,867.39	710,381.57
1.1.4 - SUELDO ANUAL COMPLEMENTARIO						7,670,348.79	7,670,348.79	7,670,348.79	-7,670,348.79	-7,670,348.79	
1.1.6.01 - APORTE INSTITUTO DE PREVISION SOCIAL						6,142,212.04	6,142,212.04	4,679,320.23	-6,142,212.04	-6,142,212.04	1,462,891.81
1.1.6.02 - APORTE I.O.M.A						2,461,073.78	2,461,073.78	1,877,847.65	-2,461,073.78	-2,461,073.78	583,226.13
1.1.6.03 - APORTE A.R.T.						2,134,255.72	2,134,255.72	1,637,938.36	-2,134,255.72	-2,134,255.72	496,317.36
1.1.7 - COMPLEMENTOS			-497,733.36						-497,733.36	-497,733.36	
1.2.1 - RETRIBUCIONES DEL CARGO			-2,255,962.78			641,545.22	641,545.22	125,000.00	-2,897,508.00	-2,897,508.00	516,545.22
1.2.2 - RETRIBUCIONES QUE NO HACEN AL CARGO			-726,574.41			274,063.59	274,063.59		-1,000,638.00	-1,000,638.00	274,063.59
1.2.3 - SUELDO ANUAL COMPLEMENTARIO			-289,165.21			53,806.79	53,806.79	53,806.79	-342,972.00	-342,972.00	
1.2.5.01 - APORTE INSTITUTO DE PREVISION SOCIAL			-301,177.41			83,938.59	83,938.59		-385,116.00	-385,116.00	83,938.59



ESTADO DE EJECUCIÓN DEL PRESUPUESTO DE GASTOS


Desde 01/10/2024 Hasta 31/12/2024

Presupuesto: 2024

Fuente de Financiamiento	Objeto del Gasto	Crédito Aprobado	Crédito Vigente	Pedidos Pendientes	Preventivo	Compromiso	Devengado	Pagado	Crédito Disponible	Crédito Vig. Devengado	Devengado no Pagado
--------------------------	------------------	------------------	-----------------	--------------------	------------	------------	-----------	--------	--------------------	------------------------	---------------------

Jurisdicción: 1.1.1.01.27.000 - SECRETARÍA DE GOBIERNO Y PARTICIPACIÓN CIUDADANA

1.2.5.02 - APORTE I.O.M.A			-120,470.56			33,575.44	33,575.44		-154,046.00	-154,046.00	33,575.44
1.2.5.03 - APORTE A.R.T.			-127,116.73			36,416.27	36,416.27		-163,533.00	-163,533.00	36,416.27
1.3.1 - RETRIBUCIONES EXTRAORDINARIAS (HORAS EXTRAS)			-1,411,652.48						-1,411,652.48	-1,411,652.48	
1.4 - ASIGNACIONES FAMILIARES						664,136.00	664,136.00	698,974.00	-664,136.00	-664,136.00	-34,838.00
1.6 - BENEFICIOS Y COMPENSACIONES						-330,000.00	-330,000.00	-330,000.00	330,000.00	330,000.00	
2.1.4 - PRODUCTOS AGROFORESTALES			-1,205,169.00						-1,205,169.00	-1,205,169.00	
2.2.2 - PRENDAS DE VESTIR			-11,415.00		-129,200.00	196,650.00	196,650.00	826,228.00	-78,865.00	-208,065.00	-629,578.00
2.4.2 - ARTÍCULOS DE CUERO			-24,888.00						-24,888.00	-24,888.00	
2.4.4 - CUBIERTAS Y CÁMARAS DE AIRE			-2,070,000.00						-2,070,000.00	-2,070,000.00	
2.5.4 - INSECTICIDAS, FUMIGANTES Y OTROS			-41,220.00						-41,220.00	-41,220.00	
2.5.5 - TINTAS, PINTURAS Y COLORANTES						9,687.12	9,687.12	9,687.12	-9,687.12	-9,687.12	
2.5.6 - COMBUSTIBLES Y LUBRICANTES						8,539.88	8,539.88	8,539.88	-8,539.88	-8,539.88	
2.5.8 - PRODUCTOS DE MATERIAL PLÁSTICO							3,392.00	3,392.00		-3,392.00	
2.6.1 - PRODUCTOS DE ARCILLA Y CERÁMICA						130,000.00	130,000.00	130,000.00	-130,000.00	-130,000.00	
2.6.4 - PRODUCTOS DE CEMENTO, ASBESTO Y YESO						2,100,000.00	2,100,000.00	345,000.00	-2,100,000.00	-2,100,000.00	1,755,000.00
2.6.5 - CEMENTO, CAL Y YESO						143,000.00	304,314.80	257,314.80	-143,000.00	-304,314.80	47,000.00
2.6.9 - OTROS			-45,000.00						-45,000.00	-45,000.00	
2.7.1 - PRODUCTOS FERROSOS								10,110.00			-10,110.00
2.7.2 - PRODUCTOS NO FERROSOS								39,200.00			-39,200.00
2.7.5 - HERRAMIENTAS MENORES			-450,297.81		-184,540.00	424,540.00	199,272.00	266,632.00	-690,297.81	-649,569.81	-67,360.00
2.7.9 - OTROS							621,709.73	621,709.73		-621,709.73	
2.8.4 - PIEDRA, ARCILLA Y ARENA			-88,748.34				273,501.66	273,501.66	-88,748.34	-362,250.00	
2.9.1 - ELEMENTOS DE LIMPIEZA						17,996.00	17,996.00	17,996.00	-17,996.00	-17,996.00	



ESTADO DE EJECUCIÓN DEL PRESUPUESTO DE GASTOS


Desde 01/10/2024 Hasta 31/12/2024

Presupuesto: 2024

Fuente de Financiamiento	Objeto del Gasto	Crédito Aprobado	Crédito Vigente	Pedidos Pendientes	Preventivo	Compromiso	Devengado	Pagado	Crédito Disponible	Crédito Vig. Devengado	Devengado no Pagado
--------------------------	------------------	------------------	-----------------	--------------------	------------	------------	-----------	--------	--------------------	------------------------	---------------------

Jurisdicción: 1.1.1.01.27.000 - SECRETARÍA DE GOBIERNO Y PARTICIPACIÓN CIUDADANA

2.9.2 - UTILES DE ESCRITORIO, OFICINA Y ENSEÑANZA			-11,600.00					1,750.00	-11,600.00	-11,600.00	-1,750.00
2.9.3 - UTILES Y MATERIALES ELÉCTRICOS							141,666.00	141,666.00		-141,666.00	
2.9.5 - UTILES MENORES MÉDICOS, QUIRÚRGICO Y DE LABORATORIO					-118,035.00	511,485.00	511,485.00	118,035.00	-393,450.00	-511,485.00	393,450.00
2.9.6 - REPUESTOS Y ACCESORIOS					-247,545.00	1,403,234.53	1,589,425.53	768,281.33	-1,155,689.53	-1,589,425.53	821,144.20
2.9.9 - OTROS					-116,800.00	120,000.00	120,000.00	130,588.00	-3,200.00	-120,000.00	-10,588.00
3.1.4 - TELÉFONOS, TELEX Y TELEFAX			-106,276.69						-106,276.69	-106,276.69	
3.1.9 - OTROS			-150,647.21						-150,647.21	-150,647.21	
3.2.1 - ALQUILER DE EDIFICIOS Y LOCALES						600,000.00	1,800,000.00	900,000.00	-600,000.00	-1,800,000.00	900,000.00
3.2.2 - ALQUILER DE MAQUINARIA, EQUIPO Y MEDIOS DE TRANSPORTE			-1,125,000.00						-1,125,000.00	-1,125,000.00	
3.3.3 - MANTENIMIENTO Y REPARACIÓN DE MAQUINARIA Y EQUIPO								486,000.00			-486,000.00
3.3.5 - MANTENIMIENTO DE ESPACIOS VERDES Y DEL ARBOLADO						-105,119,595.00	1,887,455.00	-1,310,419.99	105,119,595.00	-1,887,455.00	3,197,874.99
3.3.9 - OTROS			-445,501.00						-445,501.00	-445,501.00	
3.4.6 - DE INFORMÁTICA Y SISTEMAS COMPUTARIZADOS			-5,082,000.00						-5,082,000.00	-5,082,000.00	
3.4.9 - OTROS						1,500,000.00	1,500,000.00	1,500,000.00	-1,500,000.00	-1,500,000.00	
3.5.3 - IMPRENTA, PUBLICACIONES Y REPRODUCCIONES			-3,600,290.00						-3,600,290.00	-3,600,290.00	
3.7.9 - OTROS			-49,500.00						-49,500.00	-49,500.00	
3.9.9 - OTROS			-900,000.00						-900,000.00	-900,000.00	
4.3.2 - EQUIPO DE TRANSPORTE, TRACCIÓN Y ELEVACIÓN							251,389.60	251,389.60		-251,389.60	
4.3.8 - HERRAMIENTAS Y REPUESTOS MAYORES			-2,305,298.00						-2,305,298.00	-2,305,298.00	
4.3.9 - EQUIPOS VARIOS			-156,465.00						-156,465.00	-156,465.00	
TOTAL TESORO MUNICIPAL			-23,599,168.99		-796,120.00	-28,313,370.74	81,307,576.05	69,779,588.82	5,510,321.75	-104,906,745.04	11,527,987.23
1.3.1 - DE ORIGEN MUNICIPAL											



ESTADO DE EJECUCIÓN DEL PRESUPUESTO DE GASTOS

Desde 01/10/2024 Hasta 31/12/2024

Presupuesto: 2024

Fuente de Financiamiento	Objeto del Gasto	Crédito Aprobado	Crédito Vigente	Pedidos Pendientes	Preventivo	Compromiso	Devengado	Pagado	Crédito Disponible	Crédito Vig. Devengado	Devengado no Pagado
--------------------------	------------------	------------------	-----------------	--------------------	------------	------------	-----------	--------	--------------------	------------------------	---------------------

Jurisdicción: 1.1.1.01.27.000 - SECRETARÍA DE GOBIERNO Y PARTICIPACIÓN CIUDADANA

1.6 - BENEFICIOS Y COMPENSACIONES						1,660,115.18	1,660,115.18	1,660,115.18	-1,660,115.18	-1,660,115.18	
TOTAL DE ORIGEN MUNICIPAL						1,660,115.18	1,660,115.18	1,660,115.18	-1,660,115.18	-1,660,115.18	
TOTAL DELEGACIÓN MUNICIPAL DE JÁUREGUI, PUEBLO NUEVO		-23,599,168.99			-796,120.00	-26,653,255.56	82,967,691.23	71,439,704.00	3,850,206.57	-106,566,860.22	11,527,987.23
Categoría Programática:											
01.06 - DELEGACIÓN MUNICIPAL DE TORRES											
1.1.0 - TESORO MUNICIPAL											
1.1.1 - RETRIBUCIONES DEL CARGO						18,887,634.31	18,887,634.31	15,342,715.50	-18,887,634.31	-18,887,634.31	3,544,918.81
1.1.3 - RETRIBUCIONES QUE NO HACEN AL CARGO						10,315,168.00	10,315,168.00	7,409,381.40	-10,315,168.00	-10,315,168.00	2,905,786.60
1.1.4 - SUELDO ANUAL COMPLEMENTARIO						5,738,087.90	5,738,087.90	5,738,087.90	-5,738,087.90	-5,738,087.90	
1.1.6.01 - APOORTE INSTITUTO DE PREVISION SOCIAL						3,645,102.99	3,645,102.99	2,094,554.84	-3,645,102.99	-3,645,102.99	1,550,548.15
1.1.6.02 - APOORTE I.O.M.A						1,458,041.18	1,458,041.18	837,821.95	-1,458,041.18	-1,458,041.18	620,219.23
1.1.6.03 - APOORTE A.R.T.						1,316,047.69	1,316,047.69	769,600.43	-1,316,047.69	-1,316,047.69	546,447.26
1.1.7 - COMPLEMENTOS		-245,215.99							-245,215.99	-245,215.99	
1.4 - ASIGNACIONES FAMILIARES						86,915.00	86,915.00	64,851.00	-86,915.00	-86,915.00	22,064.00
1.6 - BENEFICIOS Y COMPENSACIONES						-180,000.00	-180,000.00	-180,000.00	180,000.00	180,000.00	
2.2.2 - PRENDAS DE VESTIR			-678,074.00						-678,074.00	-678,074.00	
2.2.9 - OTROS			-20,250.00						-20,250.00	-20,250.00	
2.4.4 - CUBIERTAS Y CÁMARAS DE AIRE			-7,001,400.00						-7,001,400.00	-7,001,400.00	
2.7.1 - PRODUCTOS FERROSOS						24,860.00	24,860.00	46,574.60	-24,860.00	-24,860.00	-21,714.60
2.7.4 - ESTRUCTURAS METÁLICAS ACABADAS			-22,500.00						-22,500.00	-22,500.00	
2.7.9 - OTROS								18,957.14			-18,957.14
2.9.2 - UTILES DE ESCRITORIO, OFICINA Y ENSEÑANZA								34,745.97			-34,745.97




MUNICIPIO DE LUJÁN

ESTADO DE EJECUCIÓN DEL PRESUPUESTO DE GASTOS

Desde 01/10/2024 Hasta 31/12/2024

Presupuesto: 2024

Fuente de Financiamiento	Objeto del Gasto	Crédito Aprobado	Crédito Vigente	Pedidos Pendientes	Preventivo	Compromiso	Devengado	Pagado	Crédito Disponible	Crédito Vig. Devengado	Devengado no Pagado
Jurisdicción: 1.1.1.01.27.000 - SECRETARÍA DE GOBIERNO Y PARTICIPACIÓN CIUDADANA											
2.9.6 - REPUESTOS Y ACCESORIOS					-27,650.00	1,468,381.99	1,468,381.99	900,179.39	-1,440,731.99	-1,468,381.99	568,202.60
2.9.9 - OTROS								25,800.00			-25,800.00
3.2.2 - ALQUILER DE MAQUINARIA, EQUIPO Y MEDIOS DE TRANSPORTE			-9,240,000.00						-9,240,000.00	-9,240,000.00	
3.3.1 - MANTENIMIENTO Y REPARACIÓN DE EDIFICIOS Y LOCALES			-2,710,008.00						-2,710,008.00	-2,710,008.00	
3.3.2 - MANTENIMIENTO Y REPARACIÓN DE VEHÍCULOS			-2,547,483.00			302,300.00	302,300.00	302,300.00	-2,849,783.00	-2,849,783.00	
3.3.3 - MANTENIMIENTO Y REPARACIÓN DE MAQUINARIA Y EQUIPO						42,271.00	42,271.00	42,271.00	-42,271.00	-42,271.00	
3.4.6 - DE INFORMÁTICA Y SISTEMAS COMPUTARIZADOS			-1,932,000.00						-1,932,000.00	-1,932,000.00	
4.3.6 - EQUIPO PARA COMPUTACIÓN					-1,505,950.00			559,020.00	1,505,950.00		-559,020.00
TOTAL TESORO MUNICIPAL			-24,396,930.99		-1,533,600.00	43,104,810.06	43,104,810.06	34,006,861.12	-65,968,141.05	-67,501,741.05	9,097,948.94
1.3.1 - DE ORIGEN MUNICIPAL											
1.6 - BENEFICIOS Y COMPENSACIONES						1,329,260.51	1,329,260.51	1,329,260.51	-1,329,260.51	-1,329,260.51	
TOTAL DE ORIGEN MUNICIPAL						1,329,260.51	1,329,260.51	1,329,260.51	-1,329,260.51	-1,329,260.51	
TOTAL DELEGACIÓN MUNICIPAL DE TORRES			-24,396,930.99		-1,533,600.00	44,434,070.57	44,434,070.57	35,336,121.63	-67,297,401.56	-68,831,001.56	9,097,948.94
Categoría Programática:											
01.07 - DELEGACIÓN MUNICIPAL DE OLIVERA											
1.1.0 - TESORO MUNICIPAL											
1.1.1 - RETRIBUCIONES DEL CARGO						16,204,136.56	16,204,136.56	14,939,693.83	-16,204,136.56	-16,204,136.56	1,264,442.73
1.1.3 - RETRIBUCIONES QUE NO HACEN AL CARGO						7,579,716.16	7,579,716.16	6,930,729.26	-7,579,716.16	-7,579,716.16	648,986.90
1.1.4 - SUELDO ANUAL COMPLEMENTARIO						3,591,351.45	3,591,351.45	3,591,351.45	-3,591,351.45	-3,591,351.45	
1.1.6.01 - APORTE INSTITUTO DE PREVISION SOCIAL						2,896,401.15	2,896,401.15	1,848,225.81	-2,896,401.15	-2,896,401.15	1,048,175.34
1.1.6.02 - APORTE I.O.M.A						1,158,560.47	1,158,560.47	739,290.33	-1,158,560.47	-1,158,560.47	419,270.14



ESTADO DE EJECUCIÓN DEL PRESUPUESTO DE GASTOS


Desde 01/10/2024 Hasta 31/12/2024

Presupuesto: 2024

Fuente de Financiamiento	Objeto del Gasto	Crédito Aprobado	Crédito Vigente	Pedidos Pendientes	Preventivo	Compromiso	Devengado	Pagado	Crédito Disponible	Crédito Vig. Devengado	Devengado no Pagado
--------------------------	------------------	------------------	-----------------	--------------------	------------	------------	-----------	--------	--------------------	------------------------	---------------------

Jurisdicción: 1.1.1.01.27.000 - SECRETARÍA DE GOBIERNO Y PARTICIPACIÓN CIUDADANA

1.1.6.03 - APORTE A.R.T.						1,066,605.30	1,066,605.30	820,995.96	-1,066,605.30	-1,066,605.30	245,609.34
1.1.7 - COMPLEMENTOS			-279,972.38						-279,972.38	-279,972.38	
1.2.1 - RETRIBUCIONES DEL CARGO			-7,316,555.30			1,194,198.22	1,194,198.22	719,994.65	-8,510,753.52	-8,510,753.52	474,203.57
1.2.2 - RETRIBUCIONES QUE NO HACEN AL CARGO			-446,474.66			472,832.17	472,832.17	267,359.76	-919,306.83	-919,306.83	205,472.41
1.2.3 - SUELDO ANUAL COMPLEMENTARIO			-449,685.26			106,037.19	106,037.19	106,037.19	-555,722.45	-555,722.45	
1.2.5.01 - APORTE INSTITUTO DE PREVISION SOCIAL			-975,890.72			160,273.81	160,273.81		-1,136,164.53	-1,136,164.53	160,273.81
1.2.5.02 - APORTE I.O.M.A			-390,356.48			64,109.53	64,109.53		-454,466.01	-454,466.01	64,109.53
1.2.5.03 - APORTE A.R.T.			-390,074.94			69,998.22	69,998.22	35,959.98	-460,073.16	-460,073.16	34,038.24
1.2.6 - COMPLEMENTOS			-124,774.00						-124,774.00	-124,774.00	
1.4 - ASIGNACIONES FAMILIARES						1,259,167.00	1,259,167.00	1,160,602.00	-1,259,167.00	-1,259,167.00	98,565.00
1.6 - BENEFICIOS Y COMPENSACIONES						-90,000.00	-90,000.00	-90,000.00	90,000.00	90,000.00	
2.2.2 - PRENDAS DE VESTIR							23,100.00	23,100.00		-23,100.00	
2.5.8 - PRODUCTOS DE MATERIAL PLÁSTICO						58,592.00	58,592.00		-58,592.00	-58,592.00	58,592.00
2.6.1 - PRODUCTOS DE ARCILLA Y CERÁMICA						65,400.00	65,400.00		-65,400.00	-65,400.00	65,400.00
2.6.3 - PRODUCTOS DE LOZA Y PORCELANA						144,400.00	144,400.00		-144,400.00	-144,400.00	144,400.00
2.6.5 - CEMENTO, CAL Y YESO						33,588.00	33,588.00		-33,588.00	-33,588.00	33,588.00
2.7.1 - PRODUCTOS FERROSOS			-20,199.00			30,660.00	37,060.00	40,811.00	-50,859.00	-57,259.00	-3,751.00
2.7.5 - HERRAMIENTAS MENORES			-802,515.00						-802,515.00	-802,515.00	
2.7.9 - OTROS						38,160.00	38,160.00		-38,160.00	-38,160.00	38,160.00
2.8.4 - PIEDRA, ARCILLA Y ARENA						119,575.00	119,575.00		-119,575.00	-119,575.00	119,575.00
2.9.2 - UTILES DE ESCRITORIO, OFICINA Y ENSEÑANZA								5,520.00			-5,520.00
2.9.5 - UTILES MENORES MÉDICOS, QUIRÚRGICO Y DE LABORATORIO					-78,690.00	78,690.00	78,690.00	78,690.00		-78,690.00	
2.9.6 - REPUESTOS Y ACCESORIOS			-237,910.00				18,650.00	18,650.00	-237,910.00	-256,560.00	



ESTADO DE EJECUCIÓN DEL PRESUPUESTO DE GASTOS


Desde 01/10/2024 Hasta 31/12/2024

Presupuesto: 2024

Fuente de Financiamiento	Objeto del Gasto	Crédito Aprobado	Crédito Vigente	Pedidos Pendientes	Preventivo	Compromiso	Devengado	Pagado	Crédito Disponible	Crédito Vig. Devengado	Devengado no Pagado
--------------------------	------------------	------------------	-----------------	--------------------	------------	------------	-----------	--------	--------------------	------------------------	---------------------

Jurisdicción: 1.1.1.01.27.000 - SECRETARÍA DE GOBIERNO Y PARTICIPACIÓN CIUDADANA

3.2.1 - ALQUILER DE EDIFICIOS Y LOCALES							1,350,000.00	1,350,000.00		-1,350,000.00	
3.3.2 - MANTENIMIENTO Y REPARACIÓN DE VEHÍCULOS						5,000.00	5,000.00	15,000.00	-5,000.00	-5,000.00	-10,000.00
3.3.3 - MANTENIMIENTO Y REPARACIÓN DE MAQUINARIA Y EQUIPO						11,500.00	11,500.00	11,500.00	-11,500.00	-11,500.00	
3.3.9 - OTROS							5,250,000.00	4,875,000.00		-5,250,000.00	375,000.00
4.3.8 - HERRAMIENTAS Y REPUESTOS MAYORES			-105,000.00						-105,000.00	-105,000.00	
TOTAL TESORO MUNICIPAL			-11,539,407.74		-78,690.00	36,318,952.23	42,967,102.23	37,488,511.22	-47,779,669.97	-54,506,509.97	5,478,591.01
1.3.1 - DE ORIGEN MUNICIPAL											
1.6 - BENEFICIOS Y COMPENSACIONES						933,348.06	933,348.06	933,348.06	-933,348.06	-933,348.06	
TOTAL DE ORIGEN MUNICIPAL						933,348.06	933,348.06	933,348.06	-933,348.06	-933,348.06	
TOTAL DELEGACIÓN MUNICIPAL DE OLIVERA			-11,539,407.74		-78,690.00	37,252,300.29	43,900,450.29	38,421,859.28	-48,713,018.03	-55,439,858.03	5,478,591.01
Categoría Programática:											
01.08 - DELEGACIÓN MUNICIPAL DE CARLOS KEEN											
1.1.0 - TESORO MUNICIPAL											
1.1.1 - RETRIBUCIONES DEL CARGO						8,267,904.76	8,267,904.76	7,886,099.78	-8,267,904.76	-8,267,904.76	381,804.98
1.1.3 - RETRIBUCIONES QUE NO HACEN AL CARGO						3,616,664.78	3,616,664.78	3,399,838.76	-3,616,664.78	-3,616,664.78	216,826.02
1.1.4 - SUELDO ANUAL COMPLEMENTARIO						1,897,899.87	1,897,899.87	1,897,899.87	-1,897,899.87	-1,897,899.87	
1.1.6.01 - APORTE INSTITUTO DE PREVISION SOCIAL						1,521,453.85	1,521,453.85	1,261,229.18	-1,521,453.85	-1,521,453.85	260,224.67
1.1.6.02 - APORTE I.O.M.A						608,581.55	608,581.55	489,543.39	-608,581.55	-608,581.55	119,038.16
1.1.6.03 - APORTE A.R.T.						495,923.14	495,923.14	366,654.02	-495,923.14	-495,923.14	129,269.12
1.1.7 - COMPLEMENTOS			-179,040.33						-179,040.33	-179,040.33	
1.4 - ASIGNACIONES FAMILIARES						57,204.00	57,204.00	55,306.00	-57,204.00	-57,204.00	1,898.00



MUNICIPIO DE LUJÁN

ESTADO DE EJECUCIÓN DEL PRESUPUESTO DE GASTOS

Desde 01/10/2024 Hasta 31/12/2024

Presupuesto: 2024

Fuente de Financiamiento	Objeto del Gasto	Crédito Aprobado	Crédito Vigente	Pedidos Pendientes	Preventivo	Compromiso	Devengado	Pagado	Crédito Disponible	Crédito Vig. Devengado	Devengado no Pagado
--------------------------	------------------	------------------	-----------------	--------------------	------------	------------	-----------	--------	--------------------	------------------------	---------------------

Jurisdicción: 1.1.1.01.27.000 - SECRETARÍA DE GOBIERNO Y PARTICIPACIÓN CIUDADANA

1.5 - ASISTENCIA SOCIAL AL PERSONAL						3,308,048.64	3,308,048.64		-3,308,048.64	-3,308,048.64	3,308,048.64
1.6 - BENEFICIOS Y COMPENSACIONES						-90,000.00	-90,000.00	-90,000.00	90,000.00	90,000.00	
2.5.9 - OTROS			-30,000.00						-30,000.00	-30,000.00	
2.6.4 - PRODUCTOS DE CEMENTO, ASBESTO Y YESO								136,400.00			-136,400.00
2.7.1 - PRODUCTOS FERROSOS						49,800.00	32,300.00	71,680.00	-49,800.00	-32,300.00	-39,380.00
2.7.9 - OTROS						40,500.00	40,500.00	113,630.00	-40,500.00	-40,500.00	-73,130.00
2.9.6 - REPUESTOS Y ACCESORIOS						289,738.00	289,738.00	158,500.00	-289,738.00	-289,738.00	131,238.00
2.9.9 - OTROS								26,200.00			-26,200.00
3.2.2 - ALQUILER DE MAQUINARIA, EQUIPO Y MEDIOS DE TRANSPORTE			-2,520,000.00						-2,520,000.00	-2,520,000.00	
3.3.2 - MANTENIMIENTO Y REPARACIÓN DE VEHÍCULOS			-190,480.00					1,760,000.00	-190,480.00	-190,480.00	-1,760,000.00
3.3.3 - MANTENIMIENTO Y REPARACIÓN DE MAQUINARIA Y EQUIPO			-45,000.00						-45,000.00	-45,000.00	
3.4.9 - OTROS			-1,440,000.00						-1,440,000.00	-1,440,000.00	
3.8.9 - OTROS			-232,202.00						-232,202.00	-232,202.00	
3.9.9 - OTROS			-3,250,080.00						-3,250,080.00	-3,250,080.00	
TOTAL TESORO MUNICIPAL			-7,886,802.33			20,063,718.59	20,046,218.59	17,532,981.00	-27,950,520.92	-27,933,020.92	2,513,237.59
1.3.1 - DE ORIGEN MUNICIPAL											
1.6 - BENEFICIOS Y COMPENSACIONES						371,116.02	371,116.02	371,116.02	-371,116.02	-371,116.02	
TOTAL DE ORIGEN MUNICIPAL						371,116.02	371,116.02	371,116.02	-371,116.02	-371,116.02	
TOTAL DELEGACIÓN MUNICIPAL DE CARLOS KEEN			-7,886,802.33			20,434,834.61	20,417,334.61	17,904,097.02	-28,321,636.94	-28,304,136.94	2,513,237.59

Categoría Programática:

01.09 - DELEGACIÓN MUNICIPAL DE CORTINEZ




MUNICIPIO DE LUJÁN

ESTADO DE EJECUCIÓN DEL PRESUPUESTO DE GASTOS

Desde 01/10/2024 Hasta 31/12/2024

Presupuesto: 2024

Fuente de Financiamiento	Objeto del Gasto	Crédito Aprobado	Crédito Vigente	Pedidos Pendientes	Preventivo	Compromiso	Devengado	Pagado	Crédito Disponible	Crédito Vig. Devengado	Devengado no Pagado
Jurisdicción: 1.1.1.01.27.000 - SECRETARÍA DE GOBIERNO Y PARTICIPACIÓN CIUDADANA											
1.1.0 - TESORO MUNICIPAL											
1.1.1 - RETRIBUCIONES DEL CARGO						9,029,356.55	9,029,356.55	8,611,291.94	-9,029,356.55	-9,029,356.55	418,064.61
1.1.3 - RETRIBUCIONES QUE NO HACEN AL CARGO						2,466,294.86	2,466,294.86	2,324,091.45	-2,466,294.86	-2,466,294.86	142,203.41
1.1.4 - SUELDO ANUAL COMPLEMENTARIO						1,797,727.31	1,797,727.31	1,797,727.31	-1,797,727.31	-1,797,727.31	
1.1.6.01 - APORTE INSTITUTO DE PREVISION SOCIAL						1,447,328.65	1,447,328.65	1,094,073.93	-1,447,328.65	-1,447,328.65	353,254.72
1.1.6.02 - APORTE I.O.M.A						578,931.45	578,931.45	437,629.58	-578,931.45	-578,931.45	141,301.87
1.1.6.03 - APORTE A.R.T.						474,106.15	474,106.15	349,934.10	-474,106.15	-474,106.15	124,172.05
1.2.1 - RETRIBUCIONES DEL CARGO						1,377,370.13	1,377,370.13	1,317,733.46	-1,377,370.13	-1,377,370.13	59,636.67
1.2.2 - RETRIBUCIONES QUE NO HACEN AL CARGO						533,435.03	533,435.03	507,963.94	-533,435.03	-533,435.03	25,471.09
1.2.3 - SUELDO ANUAL COMPLEMENTARIO						249,010.25	249,010.25	249,010.25	-249,010.25	-249,010.25	
1.2.5.01 - APORTE INSTITUTO DE PREVISION SOCIAL						201,188.40	201,188.40	147,420.96	-201,188.40	-201,188.40	53,767.44
1.2.5.02 - APORTE I.O.M.A						80,475.35	80,475.35	58,968.39	-80,475.35	-80,475.35	21,506.96
1.2.5.03 - APORTE A.R.T.						86,654.38	86,654.38	71,838.25	-86,654.38	-86,654.38	14,816.13
1.6 - BENEFICIOS Y COMPENSACIONES						-90,000.00	-90,000.00	-90,000.00	90,000.00	90,000.00	
2.5.2 - PRODUCTOS FARMACÉUTICOS Y MEDICINALES						9,000.00	9,000.00	9,000.00	-9,000.00	-9,000.00	
2.5.5 - TINTAS, PINTURAS Y COLORANTES								276,344.21			-276,344.21
2.6.5 - CEMENTO, CAL Y YESO			-45,000.00						-45,000.00	-45,000.00	
2.6.9 - OTROS						22,589.50	22,589.50	22,589.50	-22,589.50	-22,589.50	
2.7.1 - PRODUCTOS FERROSOS						160,925.00	160,925.00	178,925.00	-160,925.00	-160,925.00	-18,000.00
2.7.5 - HERRAMIENTAS MENORES								138,000.00			-138,000.00
2.7.9 - OTROS						307,001.50			-307,001.50		
2.9.1 - ELEMENTOS DE LIMPIEZA			-35,539.50			15,910.50	15,910.50	15,910.50	-51,450.00	-51,450.00	
2.9.2 - UTILES DE ESCRITORIO, OFICINA Y ENSEÑANZA			-39,150.00						-39,150.00	-39,150.00	



MUNICIPIO DE LUJÁN

ESTADO DE EJECUCIÓN DEL PRESUPUESTO DE GASTOS

Desde 01/10/2024 Hasta 31/12/2024

Presupuesto: 2024

Fuente de Financiamiento	Objeto del Gasto	Crédito Aprobado	Crédito Vigente	Pedidos Pendientes	Preventivo	Compromiso	Devengado	Pagado	Crédito Disponible	Crédito Vig. Devengado	Devengado no Pagado
--------------------------	------------------	------------------	-----------------	--------------------	------------	------------	-----------	--------	--------------------	------------------------	---------------------


Jurisdicción: 1.1.1.01.27.000 - SECRETARÍA DE GOBIERNO Y PARTICIPACIÓN CIUDADANA

2.9.3 - UTILES Y MATERIALES ELÉCTRICOS			-45,000.00						-45,000.00	-45,000.00	
2.9.6 - REPUESTOS Y ACCESORIOS						218,900.00	34,900.00	211,500.00	-218,900.00	-34,900.00	-176,600.00
2.9.9 - OTROS								99,631.74			-99,631.74
3.1.4 - TELÉFONOS, TELEX Y TELEFAX			-60,135.94						-60,135.94	-60,135.94	
3.1.9 - OTROS			-82,184.02						-82,184.02	-82,184.02	
3.3.2 - MANTENIMIENTO Y REPARACIÓN DE VEHÍCULOS			-479,700.00						-479,700.00	-479,700.00	
3.3.3 - MANTENIMIENTO Y REPARACIÓN DE MAQUINARIA Y EQUIPO			-1,745,730.00						-1,745,730.00	-1,745,730.00	
TOTAL TESORO MUNICIPAL			-2,532,439.46			18,966,205.01	18,475,203.51	17,829,584.51	-21,498,644.47	-21,007,642.97	645,619.00
1.3.1 - DE ORIGEN MUNICIPAL											
1.6 - BENEFICIOS Y COMPENSACIONES						511,674.03	511,674.03	511,674.03	-511,674.03	-511,674.03	
TOTAL DE ORIGEN MUNICIPAL						511,674.03	511,674.03	511,674.03	-511,674.03	-511,674.03	
TOTAL DELEGACIÓN MUNICIPAL DE CORTINEZ			-2,532,439.46			19,477,879.04	18,986,877.54	18,341,258.54	-22,010,318.50	-21,519,317.00	645,619.00

Categoría Programática:

51.01 - GESTION DE OBRAS PUBLICAS Y MANTENIMIENTO DE INFRAESTRUCTURA

1.1.0 - TESORO MUNICIPAL											
2.5.1 - COMPUESTOS QUÍMICOS						13,400.00	13,400.00		-13,400.00	-13,400.00	13,400.00
2.5.5 - TINTAS, PINTURAS Y COLORANTES			-7,117,201.29			343,362.00	535,198.71		-7,460,563.29	-7,652,400.00	535,198.71
2.7.5 - HERRAMIENTAS MENORES						28,532.00	28,532.00		-28,532.00	-28,532.00	28,532.00
2.9.1 - ELEMENTOS DE LIMPIEZA						16,470.00	16,470.00		-16,470.00	-16,470.00	16,470.00
2.9.2 - UTILES DE ESCRITORIO, OFICINA Y ENSEÑANZA						11,840.00	11,840.00		-11,840.00	-11,840.00	11,840.00
2.9.3 - UTILES Y MATERIALES ELÉCTRICOS						11,432.00	11,432.00		-11,432.00	-11,432.00	11,432.00



MUNICIPIO DE LUJÁN

ESTADO DE EJECUCIÓN DEL PRESUPUESTO DE GASTOS

Desde 01/10/2024 Hasta 31/12/2024

Presupuesto: **2024**

Fuente de Financiamiento	Objeto del Gasto	Crédito Aprobado	Crédito Vigente	Pedidos Pendientes	Preventivo	Compromiso	Devengado	Pagado	Crédito Disponible	Crédito Vig. Devengado	Devengado no Pagado
--------------------------	------------------	------------------	-----------------	--------------------	------------	------------	-----------	--------	--------------------	------------------------	---------------------

Jurisdicción: 1.1.1.01.27.000 - SECRETARÍA DE GOBIERNO Y PARTICIPACIÓN CIUDADANA


2.9.6 - REPUESTOS Y ACCESORIOS						1,500,000.00	1,500,000.00	1,500,000.00	-1,500,000.00	-1,500,000.00	
3.3.1 - MANTENIMIENTO Y REPARACIÓN DE EDIFICIOS Y LOCALES			-9,270,983.00						-9,270,983.00	-9,270,983.00	
3.3.2 - MANTENIMIENTO Y REPARACIÓN DE VEHÍCULOS			-1,667,250.00						-1,667,250.00	-1,667,250.00	
3.3.4 - MANTENIMIENTO Y REPARACIÓN DE VÍAS DE COMUNICACIÓN							49,500,000.00	51,205,000.00		-49,500,000.00	-1,705,000.00
3.3.5 - MANTENIMIENTO DE ESPACIOS VERDES Y DEL ARBOLADO			-47,898,900.00						-47,898,900.00	-47,898,900.00	
3.9.9 - OTROS							1,200,000.00	1,800,000.00		-1,200,000.00	-600,000.00
TOTAL TESORO MUNICIPAL			-65,954,334.29			1,925,036.00	52,816,872.71	54,505,000.00	-67,879,370.29	-118,771,207.00	-1,688,127.29
TOTAL GESTION DE OBRAS PUBLICAS Y MANTENIMIENTO DE INFRAESTRUCT			-65,954,334.29			1,925,036.00	52,816,872.71	54,505,000.00	-67,879,370.29	-118,771,207.00	-1,688,127.29

Categoría Programática:

51.02 - GESTION DE AGUA CORRIENTE EN LOCALIDADES

1.1.0 - TESORO MUNICIPAL

2.1.4 - PRODUCTOS AGROFORESTALES							12,665.00	12,665.00		-12,665.00	
2.2.2 - PRENDAS DE VESTIR					-77,000.00	293,700.00	293,700.00	77,000.00	-216,700.00	-293,700.00	216,700.00
2.2.9 - OTROS					-216,500.00	216,500.00	216,500.00	216,500.00		-216,500.00	
2.5.1 - COMPUESTOS QUÍMICOS					-1,295,000.00	1,295,000.00	1,295,000.00	1,295,000.00		-1,295,000.00	
2.5.5 - TINTAS, PINTURAS Y COLORANTES							14,412.00	14,412.00		-14,412.00	
2.5.8 - PRODUCTOS DE MATERIAL PLÁSTICO							97,583.00	97,583.00		-97,583.00	
2.6.3 - PRODUCTOS DE LOZA Y PORCELANA							25,746.00	25,746.00		-25,746.00	
2.7.5 - HERRAMIENTAS MENORES							121,010.00	121,010.00		-121,010.00	
2.7.9 - OTROS							45,823.00	45,823.00		-45,823.00	
2.9.2 - UTILES DE ESCRITORIO, OFICINA Y ENSEÑANZA							36,260.00	36,260.00		-36,260.00	
2.9.3 - UTILES Y MATERIALES ELÉCTRICOS						796,944.50	832,828.50	35,884.00	-796,944.50	-832,828.50	796,944.50



ESTADO DE EJECUCIÓN DEL PRESUPUESTO DE GASTOS

Desde 01/10/2024 Hasta 31/12/2024

Presupuesto: 2024

Fuente de Financiamiento	Objeto del Gasto	Crédito Aprobado	Crédito Vigente	Pedidos Pendientes	Preventivo	Compromiso	Devengado	Pagado	Crédito Disponible	Crédito Vig. Devengado	Devengado no Pagado
--------------------------	------------------	------------------	-----------------	--------------------	------------	------------	-----------	--------	--------------------	------------------------	---------------------

Jurisdicción: 1.1.1.01.27.000 - SECRETARÍA DE GOBIERNO Y PARTICIPACIÓN CIUDADANA

2.9.5 - UTILES MENORES MÉDICOS, QUIRÚRGICO Y DE LABORATORIO							157,380.00	157,380.00		-157,380.00	
2.9.6 - REPUESTOS Y ACCESORIOS							238,294.00	238,294.00		-238,294.00	
2.9.9 - OTROS							14,530.00	14,530.00		-14,530.00	
3.3.9 - OTROS						250,314.48	250,314.48	250,314.48	-250,314.48	-250,314.48	
4.3.9 - EQUIPOS VARIOS							246,136.00	246,136.00		-246,136.00	
TOTAL TESORO MUNICIPAL					-1,588,500.00	2,852,458.98	3,898,181.98	2,884,537.48	-1,263,958.98	-3,898,181.98	1,013,644.50
TOTAL GESTION DE AGUA CORRIENTE EN LOCALIDADES					-1,588,500.00	2,852,458.98	3,898,181.98	2,884,537.48	-1,263,958.98	-3,898,181.98	1,013,644.50

Categoría Programática:

51.03 - GESTION DE CUIDADOS DE ESPACIOS PUBLICOS Y MANT. DEL M. AMBIENTE

1.3.1 - DE ORIGEN MUNICIPAL											
3.3.5 - MANTENIMIENTO DE ESPACIOS VERDES Y DEL ARBOLADO			90,880,465.57			113,650,595.00	113,650,595.00	113,650,595.00	-22,770,129.43	-22,770,129.43	
3.3.6 - MANTENIMIENTO Y LIMPIEZA DE DESAGUES						32,100,000.00	32,100,000.00	32,100,000.00	-32,100,000.00	-32,100,000.00	
TOTAL DE ORIGEN MUNICIPAL			90,880,465.57			145,750,595.00	145,750,595.00	145,750,595.00	-54,870,129.43	-54,870,129.43	
TOTAL GESTION DE CUIDADOS DE ESPACIOS PUBLICOS Y MANT. DEL M. AMB			90,880,465.57			145,750,595.00	145,750,595.00	145,750,595.00	-54,870,129.43	-54,870,129.43	

Categoría Programática:

51.51 - OBRAS EN DEPENDENCIAS DE SECRETARIA DE GOBIERNO Y PART CIUDADANA

1.1.0 - TESORO MUNICIPAL											
4.2.1 - CONSTRUCCIONES EN BIENES DE DOMINIO PRIVADO			-11,100,000.00					2,300,000.00	-11,100,000.00	-11,100,000.00	-2,300,000.00
TOTAL TESORO MUNICIPAL			-11,100,000.00					2,300,000.00	-11,100,000.00	-11,100,000.00	-2,300,000.00
TOTAL OBRAS EN DEPENDENCIAS DE SECRETARIA DE GOBIERNO Y PART CI			-11,100,000.00					2,300,000.00	-11,100,000.00	-11,100,000.00	-2,300,000.00

Categoría Programática:

Filtro Aplicado: Fechas: 01/10/2024 Desagregado hasta Obras Desagregado hasta Partida Subparcial




MUNICIPIO DE LUJÁN

ESTADO DE EJECUCIÓN DEL PRESUPUESTO DE GASTOS

Desde 01/10/2024 Hasta 31/12/2024

Presupuesto: 2024

Fuente de Financiamiento	Objeto del Gasto	Crédito Aprobado	Crédito Vigente	Pedidos Pendientes	Preventivo	Compromiso	Devengado	Pagado	Crédito Disponible	Crédito Vig. Devengado	Devengado no Pagado
Jurisdicción: 1.1.1.01.27.000 - SECRETARÍA DE GOBIERNO Y PARTICIPACIÓN CIUDADANA											
51.75 - OBRAS EN LOCALIDADES											
1.1.0 - TESORO MUNICIPAL											
4.2.2 - CONSTRUCCIONES EN BIENES DE DOMINIO PUBLICO											
			-92,200,480.00						-92,200,480.00	-92,200,480.00	
TOTAL TESORO MUNICIPAL											
			-92,200,480.00						-92,200,480.00	-92,200,480.00	
TOTAL OBRAS EN LOCALIDADES											
			-92,200,480.00						-92,200,480.00	-92,200,480.00	
Categoría Programática:											
52 - CONDUCCIÓN Y COORDINACIÓN DE ENTIDADES COMUNITARIAS											
1.1.0 - TESORO MUNICIPAL											
1.1.1 - RETRIBUCIONES DEL CARGO											
						20,973,985.63	20,973,985.63	19,269,603.79	-20,973,985.63	-20,973,985.63	1,704,381.84
1.1.3 - RETRIBUCIONES QUE NO HACEN AL CARGO											
						9,783,407.87	9,783,407.87	8,819,033.85	-9,783,407.87	-9,783,407.87	964,374.02
1.1.4 - SUELDO ANUAL COMPLEMENTARIO											
						4,946,581.30	4,946,581.30	4,946,581.30	-4,946,581.30	-4,946,581.30	
1.1.6.01 - APOORTE INSTITUTO DE PREVISION SOCIAL											
						3,760,161.93	3,760,161.93	2,704,285.98	-3,760,161.93	-3,760,161.93	1,055,875.95
1.1.6.02 - APOORTE I.O.M.A											
						1,504,064.79	1,504,064.79	1,081,714.38	-1,504,064.79	-1,504,064.79	422,350.41
1.1.6.03 - APOORTE A.R.T.											
						1,276,804.78	1,276,804.78	891,082.02	-1,276,804.78	-1,276,804.78	385,722.76
1.1.7 - COMPLEMENTOS											
			-436,530.94						-436,530.94	-436,530.94	
1.4 - ASIGNACIONES FAMILIARES											
						1,267,719.00	1,267,719.00	1,345,036.00	-1,267,719.00	-1,267,719.00	-77,317.00
1.6 - BENEFICIOS Y COMPENSACIONES											
			-1,191,129.00			-180,000.00	-180,000.00	-180,000.00	-1,011,129.00	-1,011,129.00	
2.1.1 - ALIMENTOS PARA PERSONAS											
			-326,789.27			11,600.00	11,600.00	59,600.00	-338,389.27	-338,389.27	-48,000.00
2.1.9 - OTROS											
						11,600.00	11,600.00	11,600.00	-11,600.00	-11,600.00	
2.5.5 - TINTAS, PINTURAS Y COLORANTES											
					-506,120.00	928,760.00	1,457,060.00	1,641,118.42	-422,640.00	-1,457,060.00	-184,058.42
2.5.6 - COMBUSTIBLES Y LUBRICANTES											
			-14,501.04			51,499.97	51,499.97	51,499.97	-66,001.01	-66,001.01	
2.7.4 - ESTRUCTURAS METÁLICAS ACABADAS											
			-28,500.00						-28,500.00	-28,500.00	



ESTADO DE EJECUCIÓN DEL PRESUPUESTO DE GASTOS


Desde 01/10/2024 Hasta 31/12/2024

Presupuesto: 2024

Fuente de Financiamiento	Objeto del Gasto	Crédito Aprobado	Crédito Vigente	Pedidos Pendientes	Preventivo	Compromiso	Devengado	Pagado	Crédito Disponible	Crédito Vig. Devengado	Devengado no Pagado
--------------------------	------------------	------------------	-----------------	--------------------	------------	------------	-----------	--------	--------------------	------------------------	---------------------

Jurisdicción: 1.1.1.01.27.000 - SECRETARÍA DE GOBIERNO Y PARTICIPACIÓN CIUDADANA

2.7.5 - HERRAMIENTAS MENORES					-25,850.00	48,650.00	48,650.00	48,650.00	-22,800.00	-48,650.00	
2.9.1 - ELEMENTOS DE LIMPIEZA			-27,000.00			18,000.00	18,000.00	18,000.00	-45,000.00	-45,000.00	
2.9.2 - UTILES DE ESCRITORIO, OFICINA Y ENSEÑANZA			-24,799.94			6,000.00	6,000.00	6,000.00	-30,799.94	-30,799.94	
2.9.6 - REPUESTOS Y ACCESORIOS							376,884.00	1,221,471.00		-376,884.00	-844,587.00
2.9.9 - OTROS						18,300.00	18,300.00	380,300.00	-18,300.00	-18,300.00	-362,000.00
3.4.9 - OTROS						750,000.00	750,000.00	750,000.00	-750,000.00	-750,000.00	
3.5.9 - OTROS			-8,030,358.00						-8,030,358.00	-8,030,358.00	
3.7.9 - OTROS						34,700.00	34,700.00	34,700.00	-34,700.00	-34,700.00	
3.9.1 - SERVICIOS DE CEREMONIAL					-332,500.00	773,500.00	773,500.00	695,000.00	-441,000.00	-773,500.00	78,500.00
5.1.7 - TRANSFERENCIAS A OTRAS INSTITUCIONES CULTURALES Y SOCIALES :						26,343,088.54	32,717,048.14	32,767,048.14	-26,343,088.54	-32,717,048.14	-50,000.00
TOTAL TESORO MUNICIPAL			-10,079,608.19		-864,470.00	72,328,423.81	79,607,567.41	76,562,324.85	-81,543,562.00	-89,687,175.60	3,045,242.56
1.3.1 - DE ORIGEN MUNICIPAL											
1.6 - BENEFICIOS Y COMPENSACIONES						1,187,356.10	1,187,356.10	1,187,356.10	-1,187,356.10	-1,187,356.10	
TOTAL DE ORIGEN MUNICIPAL						1,187,356.10	1,187,356.10	1,187,356.10	-1,187,356.10	-1,187,356.10	
TOTAL CONDUCCIÓN Y COORDINACIÓN DE ENTIDADES COMUNITARIAS			-10,079,608.19		-864,470.00	73,515,779.91	80,794,923.51	77,749,680.95	-82,730,918.10	-90,874,531.70	3,045,242.56
Categoría Programática:											
53 - MEJORAMIENTO Y ARTICULACIÓN DE LA FORMACIÓN Y EL CONOCIMIENTO											
1.1.0 - TESORO MUNICIPAL											
1.1.1 - RETRIBUCIONES DEL CARGO						392,236.96	392,236.96	765,795.97	-392,236.96	-392,236.96	-373,559.01
1.1.3 - RETRIBUCIONES QUE NO HACEN AL CARGO						284,966.38	284,966.38	552,722.09	-284,966.38	-284,966.38	-267,755.71
1.1.4 - SUELDO ANUAL COMPLEMENTARIO			-157,817.95						-157,817.95	-157,817.95	



MUNICIPIO DE LUJÁN

ESTADO DE EJECUCIÓN DEL PRESUPUESTO DE GASTOS

Desde 01/10/2024 Hasta 31/12/2024

Presupuesto: 2024

Fuente de Financiamiento	Objeto del Gasto	Crédito Aprobado	Crédito Vigente	Pedidos Pendientes	Preventivo	Compromiso	Devengado	Pagado	Crédito Disponible	Crédito Vig. Devengado	Devengado no Pagado
Jurisdicción: 1.1.1.01.27.000 - SECRETARÍA DE GOBIERNO Y PARTICIPACIÓN CIUDADANA											
1.1.6.01 - APORTE INSTITUTO DE PREVISION SOCIAL						67,778.55	67,778.55	190,483.60	-67,778.55	-67,778.55	-122,705.05
1.1.6.02 - APORTE I.O.M.A						27,111.42	27,111.42	76,193.44	-27,111.42	-27,111.42	-49,082.02
1.1.6.03 - APORTE A.R.T.						28,422.51	28,422.51	55,330.17	-28,422.51	-28,422.51	-26,907.66
1.1.7 - COMPLEMENTOS			-79,357.65						-79,357.65	-79,357.65	
1.6 - BENEFICIOS Y COMPENSACIONES						-30,000.00	-30,000.00	-30,000.00	30,000.00	30,000.00	
2.5.6 - COMBUSTIBLES Y LUBRICANTES			-300,000.00						-300,000.00	-300,000.00	
TOTAL TESORO MUNICIPAL			-537,175.60			770,515.82	770,515.82	1,610,525.27	-1,307,691.42	-1,307,691.42	-840,009.45
1.3.1 - DE ORIGEN MUNICIPAL											
1.6 - BENEFICIOS Y COMPENSACIONES						109,375.52	109,375.52	109,375.52	-109,375.52	-109,375.52	
TOTAL DE ORIGEN MUNICIPAL						109,375.52	109,375.52	109,375.52	-109,375.52	-109,375.52	
1.3.2 - DE ORIGEN PROVINCIAL											
3.4.9 - OTROS						900,000.00	7,992,260.00	7,358,960.00	-900,000.00	-7,992,260.00	633,300.00
5.1.5 - TRANSFERENCIAS A INSTITUCIONES DE ENSEÑANZA							315,000.00	630,000.00		-315,000.00	-315,000.00
TOTAL DE ORIGEN PROVINCIAL						900,000.00	8,307,260.00	7,988,960.00	-900,000.00	-8,307,260.00	318,300.00
TOTAL MEJORAMIENTO Y ARTICULACIÓN DE LA FORMACIÓN Y EL CONOCIMI			-537,175.60			1,779,891.34	9,187,151.34	9,708,860.79	-2,317,066.94	-9,724,326.94	-521,709.45
TOTAL SECRETARÍA DE GOBIERNO Y PARTICIPACIÓN CIUDADANA			-341,809,356.01	1,506,750.89	-15,425,099.04	983,805,138.30	1,331,387,540.05	1,205,597,663.90	-1,311,696,146.16	-1,673,196,896.06	125,789,876.15

Jurisdicción: 1.1.1.01.28.000 - SECRETARÍA DE CULTURAS Y TURISMO

Categoría Programática:



MUNICIPIO DE LUJÁN

ESTADO DE EJECUCIÓN DEL PRESUPUESTO DE GASTOS

Desde 01/10/2024 Hasta 31/12/2024

Presupuesto: 2024

Fuente de Financiamiento	Objeto del Gasto	Crédito Aprobado	Crédito Vigente	Pedidos Pendientes	Preventivo	Compromiso	Devengado	Pagado	Crédito Disponible	Crédito Vig. Devengado	Devengado no Pagado
Jurisdicción: 1.1.1.01.28.000 - SECRETARÍA DE CULTURAS Y TURISMO											
01 - FORMULACIÓN Y EJECUCIÓN DE POLÍTICAS DE CULLTURAS Y TURISMO											
1.1.0 - TESORO MUNICIPAL											
1.1.1 - RETRIBUCIONES DEL CARGO						62,468,106.74	62,468,106.74	58,863,516.04	-62,468,106.74	-62,468,106.74	3,604,590.70
1.1.3 - RETRIBUCIONES QUE NO HACEN AL CARGO						28,806,708.95	28,806,708.95	26,830,819.04	-28,806,708.95	-28,806,708.95	1,975,889.91
1.1.4 - SUELDO ANUAL COMPLEMENTARIO						13,426,259.60	13,426,259.60	13,399,973.03	-13,426,259.60	-13,426,259.60	26,286.57
1.1.6.01 - APORTE INSTITUTO DE PREVISION SOCIAL						10,889,906.02	10,889,906.02	8,083,647.81	-10,889,906.02	-10,889,906.02	2,806,258.21
1.1.6.02 - APORTE I.O.M.A						4,355,962.39	4,355,962.39	3,233,459.19	-4,355,962.39	-4,355,962.39	1,122,503.20
1.1.6.03 - APORTE A.R.T.						5,174,996.14	5,174,996.14	4,215,600.15	-5,174,996.14	-5,174,996.14	959,395.99
1.1.7 - COMPLEMENTOS			-768,678.28						-768,678.28	-768,678.28	
1.2.1 - RETRIBUCIONES DEL CARGO						4,379,689.25	4,379,689.25	4,745,319.30	-4,379,689.25	-4,379,689.25	-365,630.05
1.2.2 - RETRIBUCIONES QUE NO HACEN AL CARGO						1,656,699.68	1,656,699.68	1,848,963.89	-1,656,699.68	-1,656,699.68	-192,264.21
1.2.3 - SUELDO ANUAL COMPLEMENTARIO			-92,945.30			925,813.53	925,813.53	925,813.53	-1,018,758.83	-1,018,758.83	
1.2.5.01 - APORTE INSTITUTO DE PREVISION SOCIAL						660,225.08	660,225.08	566,397.72	-660,225.08	-660,225.08	93,827.36
1.2.5.02 - APORTE I.O.M.A						264,090.03	264,090.03	226,559.09	-264,090.03	-264,090.03	37,530.94
1.2.5.03 - APORTE A.R.T.						278,379.56	278,379.56	260,772.16	-278,379.56	-278,379.56	17,607.40
1.2.6 - COMPLEMENTOS			-159,348.37						-159,348.37	-159,348.37	
1.3.1 - RETRIBUCIONES EXTRAORDINARIAS (HORAS EXTRAS)			-657,358.04						-657,358.04	-657,358.04	
1.4 - ASIGNACIONES FAMILIARES						444,969.00	444,969.00	430,218.00	-444,969.00	-444,969.00	14,751.00
1.6 - BENEFICIOS Y COMPENSACIONES						-780,000.00	-780,000.00	-780,000.00	780,000.00	780,000.00	
2.1.1 - ALIMENTOS PARA PERSONAS			-400,693.00			350,000.00	171,000.00		-750,693.00	-571,693.00	171,000.00
2.1.5 - MADERA, CORCHO Y SUS MANUFACTURAS			-463,361.00						-463,361.00	-463,361.00	
2.3.3 - PRODUCTOS DE ARTES GRÁFICAS						20,618.40	20,618.40	20,618.40	-20,618.40	-20,618.40	
2.3.9 - OTROS						3,000,000.00	3,000,000.00		-3,000,000.00	-3,000,000.00	3,000,000.00




MUNICIPIO DE LUJÁN

ESTADO DE EJECUCIÓN DEL PRESUPUESTO DE GASTOS

Desde 01/10/2024 Hasta 31/12/2024

Presupuesto: 2024

Fuente de Financiamiento	Objeto del Gasto	Crédito Aprobado	Crédito Vigente	Pedidos Pendientes	Preventivo	Compromiso	Devengado	Pagado	Crédito Disponible	Crédito Vig. Devengado	Devengado no Pagado
Jurisdicción: 1.1.1.01.28.000 - SECRETARÍA DE CULTURAS Y TURISMO											
	2.5.5 - TINTAS, PINTURAS Y COLORANTES		-274,700.00						-274,700.00	-274,700.00	
	2.5.6 - COMBUSTIBLES Y LUBRICANTES		-27,000.00						-27,000.00	-27,000.00	
	2.5.8 - PRODUCTOS DE MATERIAL PLÁSTICO		-81,667.21				4,062.79	4,062.79	-81,667.21	-85,730.00	
	2.6.2 - PRODUCTOS DE VIDRIO		-315,000.00						-315,000.00	-315,000.00	
	2.7.1 - PRODUCTOS FERROSOS		-79,121.55			43,269.85	43,269.85	43,269.85	-122,391.40	-122,391.40	
	2.7.4 - ESTRUCTURAS METÁLICAS ACABADAS		-2,505,060.00			15,700.00	15,700.00	15,700.00	-2,520,760.00	-2,520,760.00	
	2.7.9 - OTROS						3,206.00	10,387.95		-3,206.00	-7,181.95
	2.9.1 - ELEMENTOS DE LIMPIEZA		-21,250.00						-21,250.00	-21,250.00	
	2.9.2 - UTILES DE ESCRITORIO, OFICINA Y ENSEÑANZA		-262,148.00			4,600.00	4,600.00	4,600.00	-266,748.00	-266,748.00	
	2.9.3 - UTILES Y MATERIALES ELÉCTRICOS		-665,875.70				48,661.35	212,373.44	-665,875.70	-714,537.05	-163,712.09
	2.9.6 - REPUESTOS Y ACCESORIOS					40,600.00	41,084.83	41,084.83	-40,600.00	-41,084.83	
	2.9.9 - OTROS		-980,895.10		-174,000.00	622,500.00	857,441.76	260,941.76	-1,429,395.10	-1,838,336.86	596,500.00
	3.1.3 - GAS					1,207,144.33	1,207,144.33	1,781,357.25	-1,207,144.33	-1,207,144.33	-574,212.92
	3.1.4 - TELÉFONOS, TELEX Y TELEFAX		-112,010.00						-112,010.00	-112,010.00	
	3.2.4 - ALQUILER DE FOTOCOPIADORAS					220,085.94	220,085.94	220,085.94	-220,085.94	-220,085.94	
	3.2.9 - OTROS		-7,906,830.00						-7,906,830.00	-7,906,830.00	
	3.3.1 - MANTENIMIENTO Y REPARACIÓN DE EDIFICIOS Y LOCALES					741,140.00	741,140.00	15,140.00	-741,140.00	-741,140.00	726,000.00
	3.3.3 - MANTENIMIENTO Y REPARACIÓN DE MAQUINARIA Y EQUIPO						120,000.00	120,000.00		-120,000.00	
	3.3.7 - LIMPIEZA, ASEO Y FUMIGACIÓN					3,588,000.00	4,773,000.00	2,525,000.00	-3,588,000.00	-4,773,000.00	2,248,000.00
	3.4.1 - ESTUDIOS, INVESTIGACIONES Y PROYECTOS DE FACTIBILIDAD		-1,995,000.00						-1,995,000.00	-1,995,000.00	
	3.4.9 - OTROS		-42,626,680.00				2,000,000.00		-42,626,680.00	-44,626,680.00	2,000,000.00
	3.5.1 - TRANSPORTE		-373,050.00						-373,050.00	-373,050.00	
	3.5.3 - IMPRENTA, PUBLICACIONES Y REPRODUCCIONES		-186,990.00						-186,990.00	-186,990.00	



ESTADO DE EJECUCIÓN DEL PRESUPUESTO DE GASTOS

Desde 01/10/2024 Hasta 31/12/2024

Presupuesto: 2024

Fuente de Financiamiento	Objeto del Gasto	Crédito Aprobado	Crédito Vigente	Pedidos Pendientes	Preventivo	Compromiso	Devengado	Pagado	Crédito Disponible	Crédito Vig. Devengado	Devengado no Pagado
--------------------------	------------------	------------------	-----------------	--------------------	------------	------------	-----------	--------	--------------------	------------------------	---------------------

Jurisdicción: 1.1.1.01.28.000 - SECRETARÍA DE CULTURAS Y TURISMO

3.5.4 - PRIMAS Y GASTOS DE SEGUROS						46,053.96	49,571.77	556,563.89	-46,053.96	-49,571.77	-506,992.12
3.5.9 - OTROS			-5,966,461.00						-5,966,461.00	-5,966,461.00	
3.9.1 - SERVICIOS DE CEREMONIAL			-4,225,200.00						-4,225,200.00	-4,225,200.00	
3.9.9 - OTROS						1,400,000.00	1,400,000.00		-1,400,000.00	-1,400,000.00	1,400,000.00
4.3.1 - MAQUINARIA Y EQUIPO DE PRODUCCIÓN			-484,823.00						-484,823.00	-484,823.00	
5.1.7 - TRANSFERENCIAS A OTRAS INSTITUCIONES CULTURALES Y SOCIALES :						500,000.00	500,000.00	500,000.00	-500,000.00	-500,000.00	
TOTAL TESORO MUNICIPAL			-71,632,145.55		-174,000.00	144,751,518.45	148,172,392.99	129,182,245.05	-216,209,664.00	-219,804,538.54	18,990,147.94
1.3.1 - DE ORIGEN MUNICIPAL											
1.6 - BENEFICIOS Y COMPENSACIONES						4,434,508.26	4,434,508.26	4,434,508.26	-4,434,508.26	-4,434,508.26	
TOTAL DE ORIGEN MUNICIPAL						4,434,508.26	4,434,508.26	4,434,508.26	-4,434,508.26	-4,434,508.26	
TOTAL FORMULACIÓN Y EJECUCIÓN DE POLÍTICAS DE CULLTURAS Y TURIS			-71,632,145.55		-174,000.00	149,186,026.71	152,606,901.25	133,616,753.31	-220,644,172.26	-224,239,046.80	18,990,147.94
Categoría Programática:											
60 - DESARROLLO TURÍSTICO											
1.1.0 - TESORO MUNICIPAL											
1.1.1 - RETRIBUCIONES DEL CARGO						25,502,018.36	25,502,018.36	24,335,255.58	-25,502,018.36	-25,502,018.36	1,166,762.78
1.1.3 - RETRIBUCIONES QUE NO HACEN AL CARGO						13,274,488.14	13,274,488.14	12,727,537.85	-13,274,488.14	-13,274,488.14	546,950.29
1.1.4 - SUELDO ANUAL COMPLEMENTARIO						5,832,968.97	5,832,968.97	5,832,968.97	-5,832,968.97	-5,832,968.97	
1.1.6.01 - APORTE INSTITUTO DE PREVISION SOCIAL						4,697,594.01	4,697,594.01	3,624,187.34	-4,697,594.01	-4,697,594.01	1,073,406.67
1.1.6.02 - APORTE I.O.M.A						1,879,037.60	1,879,037.60	1,449,674.94	-1,879,037.60	-1,879,037.60	429,362.66
1.1.6.03 - APORTE A.R.T.						1,515,750.77	1,515,750.77	1,073,185.35	-1,515,750.77	-1,515,750.77	442,565.42
1.1.7 - COMPLEMENTOS			-742,302.00						-742,302.00	-742,302.00	



MUNICIPIO DE LUJÁN

ESTADO DE EJECUCIÓN DEL PRESUPUESTO DE GASTOS

Desde 01/10/2024 Hasta 31/12/2024

Presupuesto: 2024

Fuente de Financiamiento	Objeto del Gasto	Crédito Aprobado	Crédito Vigente	Pedidos Pendientes	Preventivo	Compromiso	Devengado	Pagado	Crédito Disponible	Crédito Vig. Devengado	Devengado no Pagado
Jurisdicción: 1.1.1.01.28.000 - SECRETARÍA DE CULTURAS Y TURISMO											
1.2.5.01	- APORTE INSTITUTO DE PREVISION SOCIAL							142,322.06			-142,322.06
1.2.5.02	- APORTE I.O.M.A							56,928.82			-56,928.82
1.3.1	- RETRIBUCIONES EXTRAORDINARIAS (HORAS EXTRAS)		-466,430.23			336,868.83	336,868.83	202,547.79	-803,299.06	-803,299.06	134,321.04
1.4	- ASIGNACIONES FAMILIARES					57,204.00	57,204.00	55,306.00	-57,204.00	-57,204.00	1,898.00
1.6	- BENEFICIOS Y COMPENSACIONES					-300,000.00	-300,000.00	-300,000.00	300,000.00	300,000.00	
2.1.1	- ALIMENTOS PARA PERSONAS					245,000.00	102,000.00		-245,000.00	-102,000.00	102,000.00
2.9.3	- UTILES Y MATERIALES ELÉCTRICOS							25,650.00			-25,650.00
2.9.9	- OTROS		-1,510,200.00					73,800.00	-1,510,200.00	-1,510,200.00	-73,800.00
3.2.2	- ALQUILER DE MAQUINARIA, EQUIPO Y MEDIOS DE TRANSPORTE		-558,390.00						-558,390.00	-558,390.00	
3.2.9	- OTROS		-3,228,750.00						-3,228,750.00	-3,228,750.00	
3.3.1	- MANTENIMIENTO Y REPARACIÓN DE EDIFICIOS Y LOCALES		-165,750.00						-165,750.00	-165,750.00	
3.4.5	- DE CAPACITACIÓN		-4,653,000.00					327,000.00	-4,653,000.00	-4,653,000.00	-327,000.00
3.4.7	- SERVICIOS DE HOTELERÍA		-2,121,630.00						-2,121,630.00	-2,121,630.00	
3.4.9	- OTROS		-2,381,800.00						-2,381,800.00	-2,381,800.00	
3.5.1	- TRANSPORTE		-161,700.00						-161,700.00	-161,700.00	
3.5.3	- IMPRENTA, PUBLICACIONES Y REPRODUCCIONES							1,620,000.00			-1,620,000.00
3.5.9	- OTROS		-7,243,100.00						-7,243,100.00	-7,243,100.00	
3.7.2	- VIÁTICOS		-79,500.00						-79,500.00	-79,500.00	
3.9.1	- SERVICIOS DE CEREMONIAL		-3,027,217.00						-3,027,217.00	-3,027,217.00	
TOTAL TESORO MUNICIPAL			-26,339,769.23			53,040,930.68	52,897,930.68	51,246,364.70	-79,380,699.91	-79,237,699.91	1,651,565.98
1.3.1 - DE ORIGEN MUNICIPAL											
1.6	- BENEFICIOS Y COMPENSACIONES					1,424,464.08	1,424,464.08	1,424,464.08	-1,424,464.08	-1,424,464.08	



MUNICIPIO DE LUJÁN

ESTADO DE EJECUCIÓN DEL PRESUPUESTO DE GASTOS

Desde 01/10/2024 Hasta 31/12/2024

Presupuesto: 2024

Fuente de Financiamiento	Objeto del Gasto	Crédito Aprobado	Crédito Vigente	Pedidos Pendientes	Preventivo	Compromiso	Devengado	Pagado	Crédito Disponible	Crédito Vig. Devengado	Devengado no Pagado
Jurisdicción: 1.1.1.01.28.000 - SECRETARÍA DE CULTURAS Y TURISMO											
TOTAL DE ORIGEN MUNICIPAL						1,424,464.08	1,424,464.08	1,424,464.08	-1,424,464.08	-1,424,464.08	
TOTAL DESARROLLO TURÍSTICO			-26,339,769.23			54,465,394.76	54,322,394.76	52,670,828.78	-80,805,163.99	-80,662,163.99	1,651,565.98
Categoría Programática:											
62.01 - DESARROLLO CULTURAL											
1.1.0 - TESORO MUNICIPAL											
1.1.1 - RETRIBUCIONES DEL CARGO											
						30,274,797.86	30,274,797.86	29,514,900.49	-30,274,797.86	-30,274,797.86	759,897.37
1.1.3 - RETRIBUCIONES QUE NO HACEN AL CARGO											
						13,081,750.43	13,081,750.43	12,879,656.18	-13,081,750.43	-13,081,750.43	202,094.25
1.1.4 - SUELDO ANUAL COMPLEMENTARIO											
						7,018,599.70	7,018,599.70	7,018,599.70	-7,018,599.70	-7,018,599.70	
1.1.6.01 - APOORTE INSTITUTO DE PREVISION SOCIAL											
						5,611,885.17	5,611,885.17	4,402,204.38	-5,611,885.17	-5,611,885.17	1,209,680.79
1.1.6.02 - APOORTE I.O.M.A											
						2,350,744.15	2,350,744.15	1,786,651.84	-2,350,744.15	-2,350,744.15	564,092.31
1.1.6.03 - APOORTE A.R.T.											
						1,802,328.49	1,802,328.49	1,381,617.98	-1,802,328.49	-1,802,328.49	420,710.51
1.1.7 - COMPLEMENTOS											
						-1,038,093.80			-1,038,093.80	-1,038,093.80	
1.2.1 - RETRIBUCIONES DEL CARGO											
						5,565,812.55	5,565,812.55	5,470,753.82	-5,565,812.55	-5,565,812.55	95,058.73
1.2.2 - RETRIBUCIONES QUE NO HACEN AL CARGO											
						-1,326,043.71	492,613.96	492,613.96	465,515.31	-1,818,657.67	27,098.65
1.2.3 - SUELDO ANUAL COMPLEMENTARIO											
						883,821.57	883,821.57	883,821.57	-883,821.57	-883,821.57	
1.2.5.01 - APOORTE INSTITUTO DE PREVISION SOCIAL											
						771,973.15	771,973.15	619,109.00	-771,973.15	-771,973.15	152,864.15
1.2.5.02 - APOORTE I.O.M.A											
						308,789.27	308,789.27	247,643.60	-308,789.27	-308,789.27	61,145.67
1.2.5.03 - APOORTE A.R.T.											
						285,340.17	285,340.17	240,744.95	-285,340.17	-285,340.17	44,595.22
1.2.6 - COMPLEMENTOS											
						-388,023.00			-388,023.00	-388,023.00	
1.3.1 - RETRIBUCIONES EXTRAORDINARIAS (HORAS EXTRAS)											
						-1,132,251.00			-1,132,251.00	-1,132,251.00	
1.4 - ASIGNACIONES FAMILIARES											
						1,586,100.00	1,586,100.00	1,540,641.00	-1,586,100.00	-1,586,100.00	45,459.00
1.5 - ASISTENCIA SOCIAL AL PERSONAL											
						2,693,442.72	2,693,442.72	3,077,039.72	-2,693,442.72	-2,693,442.72	-383,597.00



MUNICIPIO DE LUJÁN

ESTADO DE EJECUCIÓN DEL PRESUPUESTO DE GASTOS

Desde 01/10/2024 Hasta 31/12/2024

Presupuesto: 2024

Fuente de Financiamiento	Objeto del Gasto	Crédito Aprobado	Crédito Vigente	Pedidos Pendientes	Preventivo	Compromiso	Devengado	Pagado	Crédito Disponible	Crédito Vig. Devengado	Devengado no Pagado
Jurisdicción: 1.1.1.01.28.000 - SECRETARÍA DE CULTURAS Y TURISMO											
1.6 - BENEFICIOS Y COMPENSACIONES						-150,000.00	-150,000.00	-150,000.00	150,000.00	150,000.00	
2.1.1 - ALIMENTOS PARA PERSONAS			-228,000.00			42,000.00	36,000.00		-270,000.00	-264,000.00	36,000.00
2.3.3 - PRODUCTOS DE ARTES GRÁFICAS			-45,000.00						-45,000.00	-45,000.00	
2.3.4 - PRODUCTOS DE PAPEL Y CARTÓN			-45,000.00						-45,000.00	-45,000.00	
2.5.1 - COMPUESTOS QUÍMICOS						53,600.00	53,600.00	53,600.00	-53,600.00	-53,600.00	
2.5.5 - TINTAS, PINTURAS Y COLORANTES					-99,958.17	99,958.17	99,958.17	14,412.00		-99,958.17	85,546.17
2.5.8 - PRODUCTOS DE MATERIAL PLÁSTICO			-33,240.00			11,760.00	11,760.00	11,760.00	-45,000.00	-45,000.00	
2.5.9 - OTROS						15,072.00	15,072.00	15,072.00	-15,072.00	-15,072.00	
2.7.1 - PRODUCTOS FERROSOS						167,590.98	167,590.98	167,590.98	-167,590.98	-167,590.98	
2.7.4 - ESTRUCTURAS METÁLICAS ACABADAS			-60,000.00						-60,000.00	-60,000.00	
2.7.5 - HERRAMIENTAS MENORES					-8,428.98	76,118.98	76,118.98	74,596.00	-67,690.00	-76,118.98	1,522.98
2.9.2 - ÚTILES DE ESCRITORIO, OFICINA Y ENSEÑANZA			-52,542.90		-4,457.10	4,457.10	4,457.10		-52,542.90	-57,000.00	4,457.10
2.9.3 - ÚTILES Y MATERIALES ELÉCTRICOS								97,989.18			-97,989.18
2.9.6 - REPUESTOS Y ACCESORIOS			-36,000.00						-36,000.00	-36,000.00	
2.9.9 - OTROS			-349,630.00					228,065.00	-349,630.00	-349,630.00	-228,065.00
3.2.9 - OTROS					-220,000.00	2,858,900.00	5,515,400.00	7,817,150.00	-2,638,900.00	-5,515,400.00	-2,301,750.00
3.3.1 - MANTENIMIENTO Y REPARACIÓN DE EDIFICIOS Y LOCALES			-289,674.00						-289,674.00	-289,674.00	
3.3.9 - OTROS			-420,000.00						-420,000.00	-420,000.00	
3.4.7 - SERVICIOS DE HOTELERÍA							345,000.00	345,000.00		-345,000.00	
3.4.9 - OTROS					-1,300,000.00	9,465,000.00	9,015,000.00	8,715,000.00	-8,165,000.00	-9,015,000.00	300,000.00
3.5.1 - TRANSPORTE			-148,512.00						-148,512.00	-148,512.00	
3.5.3 - IMPRENTA, PUBLICACIONES Y REPRODUCCIONES							564,000.00	564,000.00		-564,000.00	
3.5.9 - OTROS						2,000,000.00	2,700,000.00	1,345,000.00	-2,000,000.00	-2,700,000.00	1,355,000.00




MUNICIPIO DE LUJÁN

ESTADO DE EJECUCIÓN DEL PRESUPUESTO DE GASTOS

Desde 01/10/2024 Hasta 31/12/2024

Presupuesto: 2024

Fuente de Financiamiento	Objeto del Gasto	Crédito Aprobado	Crédito Vigente	Pedidos Pendientes	Preventivo	Compromiso	Devengado	Pagado	Crédito Disponible	Crédito Vig. Devengado	Devengado no Pagado
Jurisdicción: 1.1.1.01.28.000 - SECRETARÍA DE CULTURAS Y TURISMO											
3.9.1 - SERVICIOS DE CEREMONIAL						6,552,000.00	6,552,000.00	3,187,500.00	-6,552,000.00	-6,552,000.00	3,364,500.00
3.9.9 - OTROS						3,999,999.00	3,999,999.00		-3,999,999.00	-3,999,999.00	3,999,999.00
4.3.7 - EQUIPO DE OFICINA Y MUEBLES						52,470.00	52,470.00	52,470.00	-52,470.00	-52,470.00	
4.3.8 - HERRAMIENTAS Y REPUESTOS MAYORES								13,940.00			-13,940.00
6.2.1.01 - ANTICIPO A JUBILADOS						1,088,750.00	1,088,750.00	1,088,750.00	-1,088,750.00	-1,088,750.00	
TOTAL TESORO MUNICIPAL			-5,592,010.41		-1,632,844.25	99,065,675.42	102,875,175.42	93,170,794.70	-103,024,841.58	-108,467,185.83	9,704,380.72
1.3.1 - DE ORIGEN MUNICIPAL											
1.6 - BENEFICIOS Y COMPENSACIONES						1,031,080.52	1,031,080.52	1,031,080.52	-1,031,080.52	-1,031,080.52	
TOTAL DE ORIGEN MUNICIPAL						1,031,080.52	1,031,080.52	1,031,080.52	-1,031,080.52	-1,031,080.52	
1.3.2 - DE ORIGEN PROVINCIAL											
3.5.9 - OTROS						3,850,000.00	3,850,000.00		-3,850,000.00	-3,850,000.00	3,850,000.00
TOTAL DE ORIGEN PROVINCIAL						3,850,000.00	3,850,000.00		-3,850,000.00	-3,850,000.00	3,850,000.00
TOTAL DESARROLLO CULTURAL			-5,592,010.41		-1,632,844.25	103,946,755.94	107,756,255.94	94,201,875.22	-107,905,922.10	-113,348,266.35	13,554,380.72
Categoría Programática:											
62.02 - TEATRO TRINIDAD GUEVARA											
1.1.0 - TESORO MUNICIPAL											
1.1.1 - RETRIBUCIONES DEL CARGO						20,728,329.39	20,728,329.39	19,077,675.80	-20,728,329.39	-20,728,329.39	1,650,653.59
1.1.3 - RETRIBUCIONES QUE NO HACEN AL CARGO						10,919,812.89	10,919,812.89	10,030,771.68	-10,919,812.89	-10,919,812.89	889,041.21
1.1.4 - SUELDO ANUAL COMPLEMENTARIO						4,916,343.68	4,916,343.68	4,999,714.72	-4,916,343.68	-4,916,343.68	-83,371.04
1.1.6.01 - APORTE INSTITUTO DE PREVISION SOCIAL						4,091,078.96	4,091,078.96	2,806,012.84	-4,091,078.96	-4,091,078.96	1,285,066.12



ESTADO DE EJECUCIÓN DEL PRESUPUESTO DE GASTOS


Desde 01/10/2024 Hasta 31/12/2024

Presupuesto: 2024

Fuente de Financiamiento	Objeto del Gasto	Crédito Aprobado	Crédito Vigente	Pedidos Pendientes	Preventivo	Compromiso	Devengado	Pagado	Crédito Disponible	Crédito Vig. Devengado	Devengado no Pagado
--------------------------	------------------	------------------	-----------------	--------------------	------------	------------	-----------	--------	--------------------	------------------------	---------------------

Jurisdicción: 1.1.1.01.28.000 - SECRETARÍA DE CULTURAS Y TURISMO

1.1.6.02 - APORTE I.O.M.A						1,572,694.23	1,572,694.23	1,074,469.73	-1,572,694.23	-1,572,694.23	498,224.50
1.1.6.03 - APORTE A.R.T.						1,400,908.32	1,400,908.32	1,050,148.99	-1,400,908.32	-1,400,908.32	350,759.33
1.1.7 - COMPLEMENTOS			-503,089.20						-503,089.20	-503,089.20	
1.2.1 - RETRIBUCIONES DEL CARGO						2,961,885.28	2,961,885.28	3,261,893.83	-2,961,885.28	-2,961,885.28	-300,008.55
1.2.2 - RETRIBUCIONES QUE NO HACEN AL CARGO						1,502,003.93	1,502,003.93	1,569,322.48	-1,502,003.93	-1,502,003.93	-67,318.55
1.2.3 - SUELDO ANUAL COMPLEMENTARIO						647,426.03	647,426.03	647,426.03	-647,426.03	-647,426.03	
1.2.4 - OTROS GASTOS EN PERSONAL						1,050,000.00	1,050,000.00	1,400,000.00	-1,050,000.00	-1,050,000.00	-350,000.00
1.2.5.01 - APORTE INSTITUTO DE PREVISION SOCIAL						584,541.36	584,541.36	623,496.88	-584,541.36	-584,541.36	-38,955.52
1.2.5.02 - APORTE I.O.M.A						183,416.57	183,416.57	198,998.76	-183,416.57	-183,416.57	-15,582.19
1.2.5.03 - APORTE A.R.T.						232,208.48	232,208.48	238,095.85	-232,208.48	-232,208.48	-5,887.37
1.3.1 - RETRIBUCIONES EXTRAORDINARIAS (HORAS EXTRAS)								23,945.88			-23,945.88
1.4 - ASIGNACIONES FAMILIARES						294,314.00	294,314.00	284,560.00	-294,314.00	-294,314.00	9,754.00
1.5 - ASISTENCIA SOCIAL AL PERSONAL								820,689.70			-820,689.70
1.6 - BENEFICIOS Y COMPENSACIONES						-240,000.00	-240,000.00	-240,000.00	240,000.00	240,000.00	
2.1.1 - ALIMENTOS PARA PERSONAS							210,000.00		-210,000.00		
2.9.3 - UTILES Y MATERIALES ELÉCTRICOS					-117,000.00	117,000.00	117,000.00	117,000.00		-117,000.00	
2.9.6 - REPUESTOS Y ACCESORIOS							240,000.00	240,000.00		-240,000.00	
3.3.3 - MANTENIMIENTO Y REPARACIÓN DE MAQUINARIA Y EQUIPO								154,800.00			-154,800.00
3.4.2 - MÉDICOS Y SANITARIOS								227,000.00			-227,000.00
3.9.9 - OTROS					-1,750,000.00	1,050,000.00	1,050,000.00		700,000.00	-1,050,000.00	1,050,000.00
TOTAL TESORO MUNICIPAL			-503,089.20		-1,867,000.00	52,221,963.12	52,251,963.12	48,606,023.17	-50,858,052.32	-52,755,052.32	3,645,939.95
1.3.1 - DE ORIGEN MUNICIPAL											



MUNICIPIO DE LUJÁN

ESTADO DE EJECUCIÓN DEL PRESUPUESTO DE GASTOS

Desde 01/10/2024 Hasta 31/12/2024

Presupuesto: 2024

Fuente de Financiamiento	Objeto del Gasto	Crédito Aprobado	Crédito Vigente	Pedidos Pendientes	Preventivo	Compromiso	Devengado	Pagado	Crédito Disponible	Crédito Vig. Devengado	Devengado no Pagado
Jurisdicción: 1.1.1.01.28.000 - SECRETARÍA DE CULTURAS Y TURISMO											
1.6 - BENEFICIOS Y COMPENSACIONES						1,481,572.06	1,481,572.06	1,481,572.06	-1,481,572.06	-1,481,572.06	
TOTAL DE ORIGEN MUNICIPAL						1,481,572.06	1,481,572.06	1,481,572.06	-1,481,572.06	-1,481,572.06	
TOTAL TEATRO TRINIDAD GUEVARA			-503,089.20		-1,867,000.00	53,703,535.18	53,733,535.18	50,087,595.23	-52,339,624.38	-54,236,624.38	3,645,939.95
Categoría Programática:											
62.03 - MUSEO DE BELLAS ARTES											
1.1.0 - TESORO MUNICIPAL											
1.1.1 - RETRIBUCIONES DEL CARGO						15,928,687.50	15,928,687.50	15,714,654.82	-15,928,687.50	-15,928,687.50	214,032.68
1.1.3 - RETRIBUCIONES QUE NO HACEN AL CARGO						11,699,264.70	11,699,264.70	9,813,917.42	-11,699,264.70	-11,699,264.70	1,885,347.28
1.1.4 - SUELDO ANUAL COMPLEMENTARIO						3,804,977.39	3,804,977.39	3,804,977.39	-3,804,977.39	-3,804,977.39	
1.1.6.01 - APORTE INSTITUTO DE PREVISION SOCIAL						3,056,342.15	3,056,342.15	2,335,550.37	-3,056,342.15	-3,056,342.15	720,791.78
1.1.6.02 - APORTE I.O.M.A						1,267,534.85	1,267,534.85	934,220.16	-1,267,534.85	-1,267,534.85	333,314.69
1.1.6.03 - APORTE A.R.T.						1,139,945.86	1,139,945.86	940,450.47	-1,139,945.86	-1,139,945.86	199,495.39
1.1.7 - COMPLEMENTOS			-617,722.12						-617,722.12	-617,722.12	
1.3.1 - RETRIBUCIONES EXTRAORDINARIAS (HORAS EXTRAS)						74,566.09	74,566.09		-74,566.09	-74,566.09	74,566.09
1.4 - ASIGNACIONES FAMILIARES						460,338.00	460,338.00	445,089.00	-460,338.00	-460,338.00	15,249.00
1.5 - ASISTENCIA SOCIAL AL PERSONAL						6,301,045.08	6,301,045.08		-6,301,045.08	-6,301,045.08	6,301,045.08
1.6 - BENEFICIOS Y COMPENSACIONES						-240,000.00	-240,000.00	-240,000.00	240,000.00	240,000.00	
2.1.5 - MADERA, CORCHO Y SUS MANUFACTURAS			-92,463.00						-92,463.00	-92,463.00	
2.7.4 - ESTRUCTURAS METÁLICAS ACABADAS			-157,212.00						-157,212.00	-157,212.00	
2.9.6 - REPUESTOS Y ACCESORIOS			-435,810.00						-435,810.00	-435,810.00	
3.2.9 - OTROS						600,000.00	600,000.00		-600,000.00	-600,000.00	600,000.00
3.4.9 - OTROS						500,000.00	500,000.00		-500,000.00	-500,000.00	500,000.00




MUNICIPIO DE LUJÁN

ESTADO DE EJECUCIÓN DEL PRESUPUESTO DE GASTOS

Desde 01/10/2024 Hasta 31/12/2024

Presupuesto: 2024

Fuente de Financiamiento	Objeto del Gasto	Crédito Aprobado	Crédito Vigente	Pedidos Pendientes	Preventivo	Compromiso	Devengado	Pagado	Crédito Disponible	Crédito Vig. Devengado	Devengado no Pagado
Jurisdicción: 1.1.1.01.28.000 - SECRETARÍA DE CULTURAS Y TURISMO											
3.5.3 - IMPRENTA, PUBLICACIONES Y REPRODUCCIONES						231,000.00	231,000.00		-231,000.00	-231,000.00	231,000.00
4.3.5 - EQUIPO EDUCACIONAL Y RECREATIVO			-778,581.00						-778,581.00	-778,581.00	
5.1.3.02 - PREMIOS						1,100,000.00			-1,100,000.00		
6.2.1.01 - ANTICIPO A JUBILADOS						31,458.25	31,458.25	31,458.25	-31,458.25	-31,458.25	
TOTAL TESORO MUNICIPAL			-2,081,788.12			45,955,159.87	44,855,159.87	33,780,317.88	-48,036,947.99	-46,936,947.99	11,074,841.99
1.3.1 - DE ORIGEN MUNICIPAL											
1.6 - BENEFICIOS Y COMPENSACIONES						1,364,464.08	1,364,464.08	1,364,464.08	-1,364,464.08	-1,364,464.08	
TOTAL DE ORIGEN MUNICIPAL						1,364,464.08	1,364,464.08	1,364,464.08	-1,364,464.08	-1,364,464.08	
TOTAL MUSEO DE BELLAS ARTES			-2,081,788.12			47,319,623.95	46,219,623.95	35,144,781.96	-49,401,412.07	-48,301,412.07	11,074,841.99
Categoría Programática:											
62.08 - TALLERES DE CULTURA											
1.1.0 - TESORO MUNICIPAL											
1.1.1 - RETRIBUCIONES DEL CARGO						2,658,954.73	2,658,954.73	2,591,759.10	-2,658,954.73	-2,658,954.73	67,195.63
1.1.3 - RETRIBUCIONES QUE NO HACEN AL CARGO						870,476.47	870,476.47	846,030.92	-870,476.47	-870,476.47	24,445.55
1.1.4 - SUELDO ANUAL COMPLEMENTARIO						588,605.26	588,605.26	588,605.26	-588,605.26	-588,605.26	
1.1.6.01 - APORTE INSTITUTO DE PREVISION SOCIAL						494,164.38	494,164.38	391,656.64	-494,164.38	-494,164.38	102,507.74
1.1.6.02 - APORTE I.O.M.A						197,665.74	197,665.74	156,662.66	-197,665.74	-197,665.74	41,003.08
1.1.6.03 - APORTE A.R.T.						156,700.88	156,700.88	124,358.52	-156,700.88	-156,700.88	32,342.36
1.2.1 - RETRIBUCIONES DEL CARGO						64,257,265.83	64,257,265.83	61,565,287.99	-64,257,265.83	-64,257,265.83	2,691,977.84
1.2.2 - RETRIBUCIONES QUE NO HACEN AL CARGO						141,340.01	141,340.01	145,328.60	-141,340.01	-141,340.01	-3,988.59
1.2.3 - SUELDO ANUAL COMPLEMENTARIO						10,874,969.84	10,874,969.84	10,440,030.33	-10,874,969.84	-10,874,969.84	434,939.51



ESTADO DE EJECUCIÓN DEL PRESUPUESTO DE GASTOS


Desde 01/10/2024 Hasta 31/12/2024

Presupuesto: 2024

Fuente de Financiamiento	Objeto del Gasto	Crédito Aprobado	Crédito Vigente	Pedidos Pendientes	Preventivo	Compromiso	Devengado	Pagado	Crédito Disponible	Crédito Vig. Devengado	Devengado no Pagado
--------------------------	------------------	------------------	-----------------	--------------------	------------	------------	-----------	--------	--------------------	------------------------	---------------------

Jurisdicción: 1.1.1.01.28.000 - SECRETARÍA DE CULTURAS Y TURISMO

1.2.5.01 - APORTE INSTITUTO DE PREVISION SOCIAL						9,029,229.27	9,029,229.27	7,092,985.90	-9,029,229.27	-9,029,229.27	1,936,243.37
1.2.5.02 - APORTE I.O.M.A						3,611,691.85	3,611,691.85	2,837,194.50	-3,611,691.85	-3,611,691.85	774,497.35
1.2.5.03 - APORTE A.R.T.						3,324,697.82	3,324,697.82	2,676,358.79	-3,324,697.82	-3,324,697.82	648,339.03
1.4 - ASIGNACIONES FAMILIARES						1,676,108.00	1,676,108.00	1,441,239.00	-1,676,108.00	-1,676,108.00	234,869.00
TOTAL TESORO MUNICIPAL						97,881,870.08	97,881,870.08	90,897,498.21	-97,881,870.08	-97,881,870.08	6,984,371.87
TOTAL TALLERES DE CULTURA						97,881,870.08	97,881,870.08	90,897,498.21	-97,881,870.08	-97,881,870.08	6,984,371.87
Categoría Programática:											
62.15 - LA NOCHE DE LOS CHOCOLATES (AF)											
1.3.2 - DE ORIGEN PROVINCIAL											
3.4.9 - OTROS								680,000.00			-680,000.00
TOTAL DE ORIGEN PROVINCIAL								680,000.00			-680,000.00
TOTAL LA NOCHE DE LOS CHOCOLATES (AF)											
Categoría Programática:											
62.16 - FESTIVAL EN EL PARQUE INVERNAL LUJAN (AFECTADO)											
1.3.2 - DE ORIGEN PROVINCIAL											
3.2.9 - OTROS			1,500,000.00			1,500,000.00	1,500,000.00	1,500,000.00			
3.4.9 - OTROS			3,000,000.00			3,000,000.00	3,000,000.00	3,000,000.00			
3.5.9 - OTROS			2,500,000.00			2,500,000.00	2,500,000.00	2,500,000.00			
3.9.9 - OTROS											
TOTAL DE ORIGEN PROVINCIAL			7,000,000.00			7,000,000.00	7,000,000.00	7,000,000.00			7,000,000.00
TOTAL FESTIVAL EN EL PARQUE INVERNAL LUJAN (AFECTADO)											
			7,000,000.00			7,000,000.00	7,000,000.00	7,000,000.00			7,000,000.00



MUNICIPIO DE LUJÁN

ESTADO DE EJECUCIÓN DEL PRESUPUESTO DE GASTOS

Desde 01/10/2024 Hasta 31/12/2024 Presupuesto: 2024

Fuente de Financiamiento	Objeto del Gasto	Crédito Aprobado	Crédito Vigente	Pedidos Pendientes	Preventivo	Compromiso	Devengado	Pagado	Crédito Disponible	Crédito Vig. Devengado	Devengado no Pagado
TOTAL SECRETARÍA DE CULTURAS Y TURISMO			-99,148,802.51		-3,673,844.25	513,503,206.62	519,520,581.16	464,299,332.71	-608,978,164.88	-618,669,383.67	55,221,248.45
Jurisdicción: 1.1.1.01.30.000 - SECRETARÍA DE DESARROLLO PRODUCTIVO											
Categoría Programática:											
70.01 - PRODUCCIÓN Y DESARROLLO SUSTENTABLE											
1.1.0 - TESORO MUNICIPAL											
1.1.1 - RETRIBUCIONES DEL CARGO											
1.1.3 - RETRIBUCIONES QUE NO HACEN AL CARGO											
1.1.4 - SUELDO ANUAL COMPLEMENTARIO											
1.1.6.01 - APORTE INSTITUTO DE PREVISION SOCIAL											
1.1.6.02 - APORTE I.O.M.A											
1.1.6.03 - APORTE A.R.T.											
1.1.7 - COMPLEMENTOS											
1.2.1 - RETRIBUCIONES DEL CARGO											
1.2.2 - RETRIBUCIONES QUE NO HACEN AL CARGO											
1.2.3 - SUELDO ANUAL COMPLEMENTARIO											
1.2.4 - OTROS GASTOS EN PERSONAL											
1.2.5.01 - APORTE INSTITUTO DE PREVISION SOCIAL											
1.2.5.02 - APORTE I.O.M.A											
1.2.5.03 - APORTE A.R.T.											
1.2.6 - COMPLEMENTOS											
1.4 - ASIGNACIONES FAMILIARES											
1.5 - ASISTENCIA SOCIAL AL PERSONAL											
2.1.1 - ALIMENTOS PARA PERSONAS											



MUNICIPIO DE LUJÁN

ESTADO DE EJECUCIÓN DEL PRESUPUESTO DE GASTOS

Desde 01/10/2024 Hasta 31/12/2024

Presupuesto: 2024

Fuente de Financiamiento	Objeto del Gasto	Crédito Aprobado	Crédito Vigente	Pedidos Pendientes	Preventivo	Compromiso	Devengado	Pagado	Crédito Disponible	Crédito Vig. Devengado	Devengado no Pagado
Jurisdicción: 1.1.1.01.30.000 - SECRETARÍA DE DESARROLLO PRODUCTIVO											
2.1.5 - MADERA, CORCHO Y SUS MANUFACTURAS			-73,912.00				44,843.00		-73,912.00	-118,755.00	44,843.00
2.2.1 - HILADOS Y TELAS							34,995.00			-34,995.00	34,995.00
2.3.1 - PAPEL DE ESCRITORIO Y CARTÓN						180,000.00	180,000.00		-180,000.00	-180,000.00	180,000.00
2.3.3 - PRODUCTOS DE ARTES GRÁFICAS			-855,327.00			5,250.00	5,250.00	5,250.00	-860,577.00	-860,577.00	
2.5.1 - COMPUESTOS QUÍMICOS						32,244.00	32,244.00		-32,244.00	-32,244.00	32,244.00
2.5.2 - PRODUCTOS FARMACÉUTICOS Y MEDICINALES			-9,420.22						-9,420.22	-9,420.22	
2.5.4 - INSECTICIDAS, FUMIGANTES Y OTROS			-45,000.00						-45,000.00	-45,000.00	
2.5.6 - COMBUSTIBLES Y LUBRICANTES							495,169.30	355,306.30		-495,169.30	139,863.00
2.5.8 - PRODUCTOS DE MATERIAL PLÁSTICO					-10,050.00	131,080.00	131,080.00	10,050.00	-121,030.00	-131,080.00	121,030.00
2.6.3 - PRODUCTOS DE LOZA Y PORCELANA					-33,136.00	33,136.00	33,136.00	33,136.00		-33,136.00	
2.7.2 - PRODUCTOS NO FERROSOS			-683,602.00						-683,602.00	-683,602.00	
2.7.4 - ESTRUCTURAS METÁLICAS ACABADAS			-19,852.00			28,000.00	28,000.00	41,200.00	-47,852.00	-47,852.00	-13,200.00
2.7.9 - OTROS			-327,728.12		-617,100.00	725,196.00	728,013.88	664,420.00	-435,824.12	-1,055,742.00	63,593.88
2.9.1 - ELEMENTOS DE LIMPIEZA			-45,000.00						-45,000.00	-45,000.00	
2.9.2 - ÚTILES DE ESCRITORIO, OFICINA Y ENSEÑANZA						71,300.00	28,800.00	28,800.00	-71,300.00	-28,800.00	
2.9.3 - ÚTILES Y MATERIALES ELÉCTRICOS					-168,465.00	3,503,474.00	3,503,474.00	168,465.00	-3,335,009.00	-3,503,474.00	3,335,009.00
2.9.5 - ÚTILES MENORES MÉDICOS, QUIRÚRGICO Y DE LABORATORIO					-39,345.00	45,945.00	45,945.00	39,345.00	-6,600.00	-45,945.00	6,600.00
2.9.6 - REPUESTOS Y ACCESORIOS					-107,648.00	155,288.00	155,288.00	130,245.00	-47,640.00	-155,288.00	25,043.00
2.9.9 - OTROS			-2,689,419.00			587,583.00	587,583.00	31,500.00	-3,277,002.00	-3,277,002.00	556,083.00
3.1.1 - ENERGÍA ELÉCTRICA						299,453.56	299,453.56	216,346.27	-299,453.56	-299,453.56	83,107.29
3.1.3 - GAS						394,857.43	394,857.43	606,227.99	-394,857.43	-394,857.43	-211,370.56
3.1.4 - TELÉFONOS, TELEX Y TELEFAX							858,000.00	858,000.00		-858,000.00	
3.1.5 - CORREOS Y TELÉGRAFO			-30,440.00						-30,440.00	-30,440.00	



MUNICIPIO DE LUJÁN

ESTADO DE EJECUCIÓN DEL PRESUPUESTO DE GASTOS

Desde 01/10/2024 Hasta 31/12/2024

Presupuesto: **2024**

Fuente de Financiamiento	Objeto del Gasto	Crédito Aprobado	Crédito Vigente	Pedidos Pendientes	Preventivo	Compromiso	Devengado	Pagado	Crédito Disponible	Crédito Vig. Devengado	Devengado no Pagado
Jurisdicción:	1.1.1.01.30.000 - SECRETARÍA DE DESARROLLO PRODUCTIVO										
3.1.9 - OTROS						1,575,000.00	2,073,000.00	833,000.00	-1,575,000.00	-2,073,000.00	1,240,000.00
3.2.1 - ALQUILER DE EDIFICIOS Y LOCALES						87,000.00			-87,000.00		
3.2.4 - ALQUILER DE FOTOCOPIADORAS						504,716.44	504,716.44	362,401.19	-504,716.44	-504,716.44	142,315.25
3.2.9 - OTROS						200,000.00	200,000.00	300,000.00	-200,000.00	-200,000.00	-100,000.00
3.3.1 - MANTENIMIENTO Y REPARACIÓN DE EDIFICIOS Y LOCALES							7,751,994.00	7,235,196.00		-7,751,994.00	516,798.00
3.3.5 - MANTENIMIENTO DE ESPACIOS VERDES Y DEL ARBOLADO						762,000.00	762,000.00	762,000.00	-762,000.00	-762,000.00	
3.3.9 - OTROS						405,000.00	305,000.00	305,000.00	-405,000.00	-305,000.00	
3.4.1 - ESTUDIOS, INVESTIGACIONES Y PROYECTOS DE FACTIBILIDAD						3,600,000.00	6,790,000.00	10,185,000.00	-3,600,000.00	-6,790,000.00	-3,395,000.00
3.4.6 - DE INFORMÁTICA Y SISTEMAS COMPUTARIZADOS			-514,390.84			1,984,418.16	1,984,418.16	661,472.72	-2,498,809.00	-2,498,809.00	1,322,945.44
3.4.9 - OTROS						7,400,000.00	20,765,816.00	22,693,710.00	-7,400,000.00	-20,765,816.00	-1,927,894.00
3.5.1 - TRANSPORTE						508,300.00	508,300.00		-508,300.00	-508,300.00	508,300.00
3.5.3 - IMPRENTA, PUBLICACIONES Y REPRODUCCIONES							253,779.00	494,672.00		-253,779.00	-240,893.00
3.5.4 - PRIMAS Y GASTOS DE SEGUROS								307,293.41			-307,293.41
3.5.9 - OTROS						2,320,000.00	1,460,000.00	700,000.00	-2,320,000.00	-1,460,000.00	760,000.00
3.6.1 - PUBLICIDAD			-21,417,000.00			2,300,000.00	2,700,000.00	1,950,000.00	-23,717,000.00	-24,117,000.00	750,000.00
3.6.9 - OTROS						15,111,920.00	13,802,159.00	11,816,310.00	-15,111,920.00	-13,802,159.00	1,985,849.00
3.9.1 - SERVICIOS DE CEREMONIAL			-1,825,950.00						-1,825,950.00	-1,825,950.00	
3.9.9 - OTROS						8,068,600.00	10,068,600.00	4,338,800.00	-8,068,600.00	-10,068,600.00	5,729,800.00
4.3.7 - EQUIPO DE OFICINA Y MUEBLES					-4,122,600.00	4,132,868.13	4,132,868.13	3,225,268.13	-10,268.13	-4,132,868.13	907,600.00
4.3.8 - HERRAMIENTAS Y REPUESTOS MAYORES			-719,670.00						-719,670.00	-719,670.00	
4.3.9 - EQUIPOS VARIOS						617,500.00	617,500.00		-617,500.00	-617,500.00	617,500.00
5.1.4.01 - AYUDA SOCIALES A PERSONAS						1,513,000.00			-1,513,000.00		
5.3.7 - TRANSFERENCIAS A ENTES DE GOBIERNOS PROVINCIALES						56,000.00	56,000.00		-56,000.00	-56,000.00	56,000.00



ESTADO DE EJECUCIÓN DEL PRESUPUESTO DE GASTOS


Desde 01/10/2024 Hasta 31/12/2024

Presupuesto: 2024

Fuente de Financiamiento	Objeto del Gasto	Crédito Aprobado	Crédito Vigente	Pedidos Pendientes	Preventivo	Compromiso	Devengado	Pagado	Crédito Disponible	Crédito Vig. Devengado	Devengado no Pagado
--------------------------	------------------	------------------	-----------------	--------------------	------------	------------	-----------	--------	--------------------	------------------------	---------------------

Jurisdicción: 1.1.1.01.30.000 - SECRETARÍA DE DESARROLLO PRODUCTIVO

6.2.1.01 - ANTICIPO A JUBILADOS						2,053,333.20	2,053,333.20	2,053,333.20	-2,053,333.20	-2,053,333.20	
TOTAL TESORO MUNICIPAL			-29,752,650.73		-5,206,344.00	166,246,859.15	191,590,012.33	173,035,024.52	-190,793,165.88	-221,342,663.06	18,554,987.81
1.3.1 - DE ORIGEN MUNICIPAL											
1.6 - BENEFICIOS Y COMPENSACIONES						2,427,218.63	2,427,218.63	2,427,218.63	-2,427,218.63	-2,427,218.63	
TOTAL DE ORIGEN MUNICIPAL						2,427,218.63	2,427,218.63	2,427,218.63	-2,427,218.63	-2,427,218.63	
TOTAL PRODUCCIÓN Y DESARROLLO SUSTENTABLE			-29,752,650.73		-5,206,344.00	168,674,077.78	194,017,230.96	175,462,243.15	-193,220,384.51	-223,769,881.69	18,554,987.81
Categoría Programática:											
70.02 - GESTIÓN DE DESARROLLO ECONÓMICO Y PROMOCIÓN DE INICIATIVAS											
1.1.0 - TESORO MUNICIPAL											
1.1.1 - RETRIBUCIONES DEL CARGO						8,019,949.37	8,019,949.37	6,752,929.06	-8,019,949.37	-8,019,949.37	1,267,020.31
1.1.3 - RETRIBUCIONES QUE NO HACEN AL CARGO			-947,304.67			2,548,343.11	2,548,343.11	1,918,442.81	-3,495,647.78	-3,495,647.78	629,900.30
1.1.4 - SUELDO ANUAL COMPLEMENTARIO						1,520,475.75	1,520,475.75	1,506,441.42	-1,520,475.75	-1,520,475.75	14,034.33
1.1.6.01 - APORTE INSTITUTO DE PREVISION SOCIAL						1,357,593.59	1,357,593.59	918,888.79	-1,357,593.59	-1,357,593.59	438,704.80
1.1.6.02 - APORTE I.O.M.A						543,037.44	543,037.44	367,555.52	-543,037.44	-543,037.44	175,481.92
1.1.6.03 - APORTE A.R.T.						418,700.13	418,700.13	243,680.17	-418,700.13	-418,700.13	175,019.96
1.1.7 - COMPLEMENTOS			-88,038.51						-88,038.51	-88,038.51	
1.2.1 - RETRIBUCIONES DEL CARGO						1,989,708.78	1,989,708.78	2,797,935.85	-1,989,708.78	-1,989,708.78	-808,227.07
1.2.2 - RETRIBUCIONES QUE NO HACEN AL CARGO			-497,107.91			745,784.07	745,784.07	1,090,330.07	-1,242,891.98	-1,242,891.98	-344,546.00
1.2.3 - SUELDO ANUAL COMPLEMENTARIO			-215,176.97			532,922.11	532,922.11	532,922.11	-748,099.08	-748,099.08	
1.2.4 - OTROS GASTOS EN PERSONAL								364,000.00			-364,000.00
1.2.5.01 - APORTE INSTITUTO DE PREVISION SOCIAL						301,771.67	301,771.67	413,393.11	-301,771.67	-301,771.67	-111,621.44



ESTADO DE EJECUCIÓN DEL PRESUPUESTO DE GASTOS

Desde 01/10/2024 Hasta 31/12/2024

Presupuesto: 2024

Fuente de Financiamiento	Objeto del Gasto	Crédito Aprobado	Crédito Vigente	Pedidos Pendientes	Preventivo	Compromiso	Devengado	Pagado	Crédito Disponible	Crédito Vig. Devengado	Devengado no Pagado
--------------------------	------------------	------------------	-----------------	--------------------	------------	------------	-----------	--------	--------------------	------------------------	---------------------


Jurisdicción: 1.1.1.01.30.000 - SECRETARÍA DE DESARROLLO PRODUCTIVO

1.2.5.02 - APORTE I.O.M.A			-96,665.56			120,708.68	120,708.68	130,413.25	-217,374.24	-217,374.24	-9,704.57
1.2.5.03 - APORTE A.R.T.						128,443.98	128,443.98	168,017.79	-128,443.98	-128,443.98	-39,573.81
1.2.6 - COMPLEMENTOS			-121,410.00						-121,410.00	-121,410.00	
1.6 - BENEFICIOS Y COMPENSACIONES						-90,000.00	-90,000.00	-90,000.00	90,000.00	90,000.00	
2.1.9 - OTROS			-123,532.00						-123,532.00	-123,532.00	
2.5.2 - PRODUCTOS FARMACÉUTICOS Y MEDICINALES			-60,000.00						-60,000.00	-60,000.00	
2.7.1 - PRODUCTOS FERROSOS			-286,917.00						-286,917.00	-286,917.00	
2.7.9 - OTROS			-103,914.00						-103,914.00	-103,914.00	
2.9.1 - ELEMENTOS DE LIMPIEZA			-90,000.00						-90,000.00	-90,000.00	
2.9.5 - UTILES MENORES MÉDICOS, QUIRÚRGICO Y DE LABORATORIO			-45,000.00						-45,000.00	-45,000.00	
2.9.9 - OTROS			-910,762.00						-910,762.00	-910,762.00	
3.4.9 - OTROS			-607,500.00						-607,500.00	-607,500.00	
3.9.9 - OTROS			-60,000.00						-60,000.00	-60,000.00	
TOTAL TESORO MUNICIPAL			-4,253,328.62			18,137,438.68	18,137,438.68	17,114,949.95	-22,390,767.30	-22,390,767.30	1,022,488.73
1.3.1 - DE ORIGEN MUNICIPAL											
1.6 - BENEFICIOS Y COMPENSACIONES						511,674.03	511,674.03	511,674.03	-511,674.03	-511,674.03	
TOTAL DE ORIGEN MUNICIPAL						511,674.03	511,674.03	511,674.03	-511,674.03	-511,674.03	
TOTAL GESTIÓN DE DESARROLLO ECONÓMICO Y			-4,253,328.62			18,649,112.71	18,649,112.71	17,626,623.98	-22,902,441.33	-22,902,441.33	1,022,488.73

Categoría Programática:

70.03 - GESTIÓN AMBIENTAL

1.1.0 - TESORO MUNICIPAL



ESTADO DE EJECUCIÓN DEL PRESUPUESTO DE GASTOS

Desde 01/10/2024 Hasta 31/12/2024

Presupuesto: 2024

Fuente de Financiamiento	Objeto del Gasto	Crédito Aprobado	Crédito Vigente	Pedidos Pendientes	Preventivo	Compromiso	Devengado	Pagado	Crédito Disponible	Crédito Vig. Devengado	Devengado no Pagado
--------------------------	------------------	------------------	-----------------	--------------------	------------	------------	-----------	--------	--------------------	------------------------	---------------------

Jurisdicción: 1.1.1.01.30.000 - SECRETARÍA DE DESARROLLO PRODUCTIVO

1.1.1 - RETRIBUCIONES DEL CARGO						16,282,346.92	16,282,346.92	13,243,700.60	-16,282,346.92	-16,282,346.92	3,038,646.32
1.1.3 - RETRIBUCIONES QUE NO HACEN AL CARGO						7,166,903.62	7,166,903.62	6,253,831.74	-7,166,903.62	-7,166,903.62	913,071.88
1.1.4 - SUELDO ANUAL COMPLEMENTARIO						2,874,673.11	2,874,673.11	2,867,655.85	-2,874,673.11	-2,874,673.11	7,017.26
1.1.6.01 - APORTE INSTITUTO DE PREVISION SOCIAL						2,755,353.73	2,755,353.73	1,625,763.38	-2,755,353.73	-2,755,353.73	1,129,590.35
1.1.6.02 - APORTE I.O.M.A						1,102,141.49	1,102,141.49	650,305.35	-1,102,141.49	-1,102,141.49	451,836.14
1.1.6.03 - APORTE A.R.T.						947,476.24	947,476.24	659,692.14	-947,476.24	-947,476.24	287,784.10
1.1.7 - COMPLEMENTOS			-350,493.80						-350,493.80	-350,493.80	
1.2.1 - RETRIBUCIONES DEL CARGO						1,429,798.39	1,429,798.39	2,035,976.50	-1,429,798.39	-1,429,798.39	-606,178.11
1.2.2 - RETRIBUCIONES QUE NO HACEN AL CARGO						446,897.38	446,897.38	650,874.38	-446,897.38	-446,897.38	-203,977.00
1.2.3 - SUELDO ANUAL COMPLEMENTARIO						404,662.54	404,662.54	404,662.54	-404,662.54	-404,662.54	
1.2.4 - OTROS GASTOS EN PERSONAL						2,250,000.00	2,250,000.00	3,000,000.00	-2,250,000.00	-2,250,000.00	-750,000.00
1.2.5.01 - APORTE INSTITUTO DE PREVISION SOCIAL						499,143.59	499,143.59	517,565.98	-499,143.59	-499,143.59	-18,422.39
1.2.5.02 - APORTE I.O.M.A						91,657.44	91,657.44	99,026.39	-91,657.44	-91,657.44	-7,368.95
1.2.5.03 - APORTE A.R.T.						181,585.58	181,585.58	207,960.42	-181,585.58	-181,585.58	-26,374.84
1.4 - ASIGNACIONES FAMILIARES						766,904.00	766,904.00	722,312.00	-766,904.00	-766,904.00	44,592.00
1.6 - BENEFICIOS Y COMPENSACIONES						-210,000.00	-210,000.00	-210,000.00	210,000.00	210,000.00	
2.1.4 - PRODUCTOS AGROFORESTALES						589,500.00	589,500.00	589,500.00	-589,500.00	-589,500.00	
2.2.1 - HILADOS Y TELAS			-160,020.00						-160,020.00	-160,020.00	
2.2.2 - PRENDAS DE VESTIR			-334,530.00						-334,530.00	-334,530.00	
2.4.3 - ARTÍCULOS DE CAUCHO			-105,000.00						-105,000.00	-105,000.00	
2.5.9 - OTROS			-91,200.00						-91,200.00	-91,200.00	
2.7.1 - PRODUCTOS FERROSOS			-75,000.00						-75,000.00	-75,000.00	
2.9.1 - ELEMENTOS DE LIMPIEZA			-150,000.00						-150,000.00	-150,000.00	



MUNICIPIO DE LUJÁN

ESTADO DE EJECUCIÓN DEL PRESUPUESTO DE GASTOS

Desde 01/10/2024 Hasta 31/12/2024

Presupuesto: 2024

Fuente de Financiamiento	Objeto del Gasto	Crédito Aprobado	Crédito Vigente	Pedidos Pendientes	Preventivo	Compromiso	Devengado	Pagado	Crédito Disponible	Crédito Vig. Devengado	Devengado no Pagado
Jurisdicción: 1.1.1.01.30.000 - SECRETARÍA DE DESARROLLO PRODUCTIVO											
2.9.5 - UTILES MENORES MÉDICOS, QUIRÚRGICO Y DE LABORATORIO			-80,100.00						-80,100.00	-80,100.00	
3.4.1 - ESTUDIOS, INVESTIGACIONES Y PROYECTOS DE FACTIBILIDAD			-917,955.00						-917,955.00	-917,955.00	
3.4.9 - OTROS							3,585,600.00	3,585,600.00		-3,585,600.00	
3.5.3 - IMPRENTA, PUBLICACIONES Y REPRODUCCIONES			-161,520.00					456,000.00	-161,520.00	-161,520.00	-456,000.00
4.3.9 - EQUIPOS VARIOS			-180,000.00						-180,000.00	-180,000.00	
TOTAL TESORO MUNICIPAL			-2,605,818.80			37,579,044.03	41,164,644.03	37,360,427.27	-40,184,862.83	-43,770,462.83	3,804,216.76
1.3.1 - DE ORIGEN MUNICIPAL											
1.6 - BENEFICIOS Y COMPENSACIONES						1,193,906.07	1,193,906.07	1,193,906.07	-1,193,906.07	-1,193,906.07	
TOTAL DE ORIGEN MUNICIPAL						1,193,906.07	1,193,906.07	1,193,906.07	-1,193,906.07	-1,193,906.07	
TOTAL GESTIÓN AMBIENTAL			-2,605,818.80			38,772,950.10	42,358,550.10	38,554,333.34	-41,378,768.90	-44,964,368.90	3,804,216.76
Categoría Programática:											
70.04 - PROGRAMA DE ECONOMÍA POPULAR											
1.1.0 - TESORO MUNICIPAL											
1.1.1 - RETRIBUCIONES DEL CARGO						9,220,081.40	9,220,081.40	8,795,205.35	-9,220,081.40	-9,220,081.40	424,876.05
1.1.3 - RETRIBUCIONES QUE NO HACEN AL CARGO						2,937,903.34	2,937,903.34	2,724,202.20	-2,937,903.34	-2,937,903.34	213,701.14
1.1.4 - SUELDO ANUAL COMPLEMENTARIO						1,946,558.97	1,946,558.97	1,946,558.97	-1,946,558.97	-1,946,558.97	
1.1.6.01 - APORTE INSTITUTO DE PREVISION SOCIAL						1,556,023.25	1,556,023.25	1,169,978.30	-1,556,023.25	-1,556,023.25	386,044.95
1.1.6.02 - APORTE I.O.M.A						622,409.31	622,409.31	467,991.33	-622,409.31	-622,409.31	154,417.98
1.1.6.03 - APORTE A.R.T.						496,591.64	496,591.64	354,147.45	-496,591.64	-496,591.64	142,444.19
1.1.7 - COMPLEMENTOS			-49,267.58						-49,267.58	-49,267.58	
1.2.1 - RETRIBUCIONES DEL CARGO						1,923,591.26	1,923,591.26	2,354,723.64	-1,923,591.26	-1,923,591.26	-431,132.38



MUNICIPIO DE LUJÁN

ESTADO DE EJECUCIÓN DEL PRESUPUESTO DE GASTOS

Desde 01/10/2024 Hasta 31/12/2024

Presupuesto: 2024

Fuente de Financiamiento	Objeto del Gasto	Crédito Aprobado	Crédito Vigente	Pedidos Pendientes	Preventivo	Compromiso	Devengado	Pagado	Crédito Disponible	Crédito Vig. Devengado	Devengado no Pagado
Jurisdicción: 1.1.1.01.30.000 - SECRETARÍA DE DESARROLLO PRODUCTIVO											
	1.2.2 - RETRIBUCIONES QUE NO HACEN AL CARGO		-899,572.00						-899,572.00	-899,572.00	
	1.2.3 - SUELDO ANUAL COMPLEMENTARIO					323,828.60	323,828.60	323,828.60	-323,828.60	-323,828.60	
	1.2.5.01 - APORTE INSTITUTO DE PREVISION SOCIAL					269,690.38	269,690.38	205,073.58	-269,690.38	-269,690.38	64,616.80
	1.2.5.02 - APORTE I.O.M.A					107,876.16	107,876.16	82,029.43	-107,876.16	-107,876.16	25,846.73
	1.2.5.03 - APORTE A.R.T.		-13,270.51			94,097.65	94,097.65	93,933.60	-107,368.16	-107,368.16	164.05
	1.2.6 - COMPLEMENTOS		-124,772.00						-124,772.00	-124,772.00	
	1.4 - ASIGNACIONES FAMILIARES					333,614.00	333,614.00	308,328.00	-333,614.00	-333,614.00	25,286.00
	1.6 - BENEFICIOS Y COMPENSACIONES					-60,000.00	-60,000.00	-60,000.00	60,000.00	60,000.00	
	2.1.5 - MADERA, CORCHO Y SUS MANUFACTURAS		-2,443,172.00						-2,443,172.00	-2,443,172.00	
	2.9.3 - UTILES Y MATERIALES ELÉCTRICOS		-294,389.00						-294,389.00	-294,389.00	
	2.9.9 - OTROS		-1,040,970.00						-1,040,970.00	-1,040,970.00	
	3.3.9 - OTROS		-3,150,000.00						-3,150,000.00	-3,150,000.00	
	3.9.9 - OTROS						4,826,250.00	4,504,500.00		-4,826,250.00	321,750.00
	4.3.5 - EQUIPO EDUCACIONAL Y RECREATIVO		-133,225.00						-133,225.00	-133,225.00	
	4.3.7 - EQUIPO DE OFICINA Y MUEBLES		-306,795.00						-306,795.00	-306,795.00	
	TOTAL TESORO MUNICIPAL		-8,455,433.09			19,772,265.96	24,598,515.96	23,270,500.45	-28,227,699.05	-33,053,949.05	1,328,015.51
	1.3.1 - DE ORIGEN MUNICIPAL										
	1.6 - BENEFICIOS Y COMPENSACIONES					341,116.02	341,116.02	341,116.02	-341,116.02	-341,116.02	
	TOTAL DE ORIGEN MUNICIPAL					341,116.02	341,116.02	341,116.02	-341,116.02	-341,116.02	
	TOTAL PROGRAMA DE ECONOMÍA POPULAR		-8,455,433.09			20,113,381.98	24,939,631.98	23,611,616.47	-28,568,815.07	-33,395,065.07	1,328,015.51
Categoría Programática:											
	70.05 - COMERCIO										




MUNICIPIO DE LUJÁN

ESTADO DE EJECUCIÓN DEL PRESUPUESTO DE GASTOS

Desde 01/10/2024 Hasta 31/12/2024

Presupuesto: 2024

Fuente de Financiamiento	Objeto del Gasto	Crédito Aprobado	Crédito Vigente	Pedidos Pendientes	Preventivo	Compromiso	Devengado	Pagado	Crédito Disponible	Crédito Vig. Devengado	Devengado no Pagado
Jurisdicción: 1.1.1.01.30.000 - SECRETARÍA DE DESARROLLO PRODUCTIVO											
1.1.0 - TESORO MUNICIPAL											
1.1.1 - RETRIBUCIONES DEL CARGO						12,756,083.75	12,756,083.75	11,495,431.72	-12,756,083.75	-12,756,083.75	1,260,652.03
1.1.3 - RETRIBUCIONES QUE NO HACEN AL CARGO						5,069,204.69	5,069,204.69	4,542,215.86	-5,069,204.69	-5,069,204.69	526,988.83
1.1.4 - SUELDO ANUAL COMPLEMENTARIO						2,891,440.29	2,891,440.29	2,884,519.00	-2,891,440.29	-2,891,440.29	6,921.29
1.1.6.01 - APORTE INSTITUTO DE PREVISION SOCIAL						2,409,173.29	2,409,173.29	1,746,720.91	-2,409,173.29	-2,409,173.29	662,452.38
1.1.6.02 - APORTE I.O.M.A						963,669.33	963,669.33	698,688.37	-963,669.33	-963,669.33	264,980.96
1.1.6.03 - APORTE A.R.T.						621,538.42	621,538.42	327,539.84	-621,538.42	-621,538.42	293,998.58
1.1.7 - COMPLEMENTOS			-235,275.43						-235,275.43	-235,275.43	
1.2.1 - RETRIBUCIONES DEL CARGO						6,529,298.94	6,529,298.94	7,748,975.36	-6,529,298.94	-6,529,298.94	-1,219,676.42
1.2.2 - RETRIBUCIONES QUE NO HACEN AL CARGO						2,314,240.05	2,314,240.05	2,570,511.58	-2,314,240.05	-2,314,240.05	-256,271.53
1.2.3 - SUELDO ANUAL COMPLEMENTARIO						1,306,364.99	1,306,364.99	1,181,199.29	-1,306,364.99	-1,306,364.99	125,165.70
1.2.5.01 - APORTE INSTITUTO DE PREVISION SOCIAL						958,570.38	958,570.38	1,040,175.57	-958,570.38	-958,570.38	-81,605.19
1.2.5.02 - APORTE I.O.M.A						383,428.17	383,428.17	416,070.24	-383,428.17	-383,428.17	-32,642.07
1.2.5.03 - APORTE A.R.T.						400,815.41	400,815.41	413,393.41	-400,815.41	-400,815.41	-12,578.00
1.4 - ASIGNACIONES FAMILIARES						271,916.00	271,916.00	262,908.00	-271,916.00	-271,916.00	9,008.00
1.6 - BENEFICIOS Y COMPENSACIONES						-210,000.00	-210,000.00	-210,000.00	210,000.00	210,000.00	
2.1.5 - MADERA, CORCHO Y SUS MANUFACTURAS			-112,751.00						-112,751.00	-112,751.00	
2.2.2 - PRENDAS DE VESTIR			-64,665.00						-64,665.00	-64,665.00	
2.3.1 - PAPEL DE ESCRITORIO Y CARTÓN			-46,500.00						-46,500.00	-46,500.00	
2.3.2 - PAPEL PARA COMPUTACIÓN								71,094.00			-71,094.00
2.3.3 - PRODUCTOS DE ARTES GRÁFICAS			-692,998.00						-692,998.00	-692,998.00	
2.5.5 - TINTAS, PINTURAS Y COLORANTES						65,510.00	65,510.00		-65,510.00	-65,510.00	65,510.00
2.9.2 - UTILES DE ESCRITORIO, OFICINA Y ENSEÑANZA						10,335.00	10,335.00		-10,335.00	-10,335.00	10,335.00




ESTADO DE EJECUCIÓN DEL PRESUPUESTO DE GASTOS

Desde 01/10/2024 Hasta 31/12/2024

Presupuesto: 2024

Fuente de Financiamiento	Objeto del Gasto	Crédito Aprobado	Crédito Vigente	Pedidos Pendientes	Preventivo	Compromiso	Devengado	Pagado	Crédito Disponible	Crédito Vig. Devengado	Devengado no Pagado
Jurisdicción: 1.1.1.01.30.000 - SECRETARÍA DE DESARROLLO PRODUCTIVO											
2.9.9 - OTROS						561,681.00	561,681.00	561,681.00	-561,681.00	-561,681.00	
3.3.2 - MANTENIMIENTO Y REPARACIÓN DE VEHÍCULOS					-94,500.00	124,500.00	124,500.00		-30,000.00	-124,500.00	124,500.00
3.3.3 - MANTENIMIENTO Y REPARACIÓN DE MAQUINARIA Y EQUIPO			-56,280.00						-56,280.00	-56,280.00	
3.4.3 - JURÍDICOS			-882,000.00						-882,000.00	-882,000.00	
3.5.3 - IMPRENTA, PUBLICACIONES Y REPRODUCCIONES							235,345.00	449,845.00		-235,345.00	-214,500.00
3.5.9 - OTROS					-200,000.00	200,000.00	200,000.00	200,000.00		-200,000.00	
3.6.1 - PUBLICIDAD			-1,980,000.00						-1,980,000.00	-1,980,000.00	
3.8.9 - OTROS			-312,500.00						-312,500.00	-312,500.00	
3.9.9 - OTROS						2,401,640.00	2,401,640.00	2,255,700.00	-2,401,640.00	-2,401,640.00	145,940.00
TOTAL TESORO MUNICIPAL			-4,382,969.43		-294,500.00	40,029,409.71	40,264,754.71	38,656,669.15	-44,117,879.14	-44,647,724.14	1,608,085.56
1.3.1 - DE ORIGEN MUNICIPAL											
1.6 - BENEFICIOS Y COMPENSACIONES						988,254.97	988,254.97	988,254.97	-988,254.97	-988,254.97	
TOTAL DE ORIGEN MUNICIPAL						988,254.97	988,254.97	988,254.97	-988,254.97	-988,254.97	
TOTAL COMERCIO			-4,382,969.43		-294,500.00	41,017,664.68	41,253,009.68	39,644,924.12	-45,106,134.11	-45,635,979.11	1,608,085.56
Categoría Programática:											
70.06 - CAPACITACIÓN Y EMPLEO											
1.1.0 - TESORO MUNICIPAL											
1.1.1 - RETRIBUCIONES DEL CARGO			-5,556,543.22			5,438,582.67	5,438,582.67	7,423,542.32	-10,995,125.89	-10,995,125.89	-1,984,959.65
1.1.3 - RETRIBUCIONES QUE NO HACEN AL CARGO						1,208,796.82	1,208,796.82	1,430,228.47	-1,208,796.82	-1,208,796.82	-221,431.65
1.1.4 - SUELDO ANUAL COMPLEMENTARIO						1,536,157.80	1,536,157.80	1,536,157.80	-1,536,157.80	-1,536,157.80	
1.1.6.01 - APORTE INSTITUTO DE PREVISION SOCIAL						1,093,556.96	1,093,556.96	1,063,167.67	-1,093,556.96	-1,093,556.96	30,389.29



ESTADO DE EJECUCIÓN DEL PRESUPUESTO DE GASTOS

Desde 01/10/2024 Hasta 31/12/2024

Presupuesto: 2024

Fuente de Financiamiento	Objeto del Gasto	Crédito Aprobado	Crédito Vigente	Pedidos Pendientes	Preventivo	Compromiso	Devengado	Pagado	Crédito Disponible	Crédito Vig. Devengado	Devengado no Pagado
--------------------------	------------------	------------------	-----------------	--------------------	------------	------------	-----------	--------	--------------------	------------------------	---------------------

Jurisdicción: 1.1.1.01.30.000 - SECRETARÍA DE DESARROLLO PRODUCTIVO

1.1.6.02 - APORTE I.O.M.A						366,168.87	366,168.87	371,200.06	-366,168.87	-366,168.87	-5,031.19
1.1.6.03 - APORTE A.R.T.						277,696.23	277,696.23	279,150.06	-277,696.23	-277,696.23	-1,453.83
1.2.1 - RETRIBUCIONES DEL CARGO						5,081,399.63	5,081,399.63	4,465,378.94	-5,081,399.63	-5,081,399.63	616,020.69
1.2.2 - RETRIBUCIONES QUE NO HACEN AL CARGO						823,315.41	823,315.41	780,469.07	-823,315.41	-823,315.41	42,846.34
1.2.3 - SUELDO ANUAL COMPLEMENTARIO						770,515.09	770,515.09	700,214.89	-770,515.09	-770,515.09	70,300.20
1.2.5.01 - APORTE INSTITUTO DE PREVISION SOCIAL						687,229.76	687,229.76	490,526.65	-687,229.76	-687,229.76	196,703.11
1.2.5.02 - APORTE I.O.M.A						274,891.90	274,891.90	196,210.65	-274,891.90	-274,891.90	78,681.25
1.2.5.03 - APORTE A.R.T.						246,765.82	246,765.82	180,669.57	-246,765.82	-246,765.82	66,096.25
1.6 - BENEFICIOS Y COMPENSACIONES						-60,000.00	-60,000.00	-60,000.00	60,000.00	60,000.00	
2.2.2 - PRENDAS DE VESTIR						96,900.00	96,900.00		-96,900.00	-96,900.00	96,900.00
4.3.7 - EQUIPO DE OFICINA Y MUEBLES			-1,452,675.00						-1,452,675.00	-1,452,675.00	
TOTAL TESORO MUNICIPAL			-7,009,218.22			17,841,976.96	17,841,976.96	18,856,916.15	-24,851,195.18	-24,851,195.18	-1,014,939.19
1.3.1 - DE ORIGEN MUNICIPAL											
1.6 - BENEFICIOS Y COMPENSACIONES						378,848.48	378,848.48	378,848.48	-378,848.48	-378,848.48	
TOTAL DE ORIGEN MUNICIPAL						378,848.48	378,848.48	378,848.48	-378,848.48	-378,848.48	
TOTAL CAPACITACIÓN Y EMPLEO			-7,009,218.22			18,220,825.44	18,220,825.44	19,235,764.63	-25,230,043.66	-25,230,043.66	-1,014,939.19
Categoría Programática:											
70.19 - MITIGACION Y ADPTACION A L CAMBIO CLIMATICO (AFECTADO)											
1.3.2 - DE ORIGEN PROVINCIAL											
4.3.2 - EQUIPO DE TRANSPORTE, TRACCIÓN Y ELEVACIÓN					-13,110,000.00				13,110,000.00		



ESTADO DE EJECUCIÓN DEL PRESUPUESTO DE GASTOS

Desde 01/10/2024 Hasta 31/12/2024

Presupuesto: 2024

Fuente de Financiamiento	Objeto del Gasto	Crédito Aprobado	Crédito Vigente	Pedidos Pendientes	Preventivo	Compromiso	Devengado	Pagado	Crédito Disponible	Crédito Vig. Devengado	Devengado no Pagado
--------------------------	------------------	------------------	-----------------	--------------------	------------	------------	-----------	--------	--------------------	------------------------	---------------------

Jurisdicción: 1.1.1.01.30.000 - SECRETARÍA DE DESARROLLO PRODUCTIVO

TOTAL DE ORIGEN PROVINCIAL					-13,110,000.00				13,110,000.00		
TOTAL MITIGACION Y ADPTACION A L CAMBIO CLIMATICO (AFECTADO)					-13,110,000.00				13,110,000.00		
TOTAL SECRETARÍA DE DESARROLLO PRODUCTIVO		-56,459,418.89			-18,610,844.00	305,448,012.69	339,438,360.87	314,135,505.69	-343,296,587.58	-395,897,779.76	25,302,855.18

Jurisdicción: 1.1.1.01.31.000 - SECRETARIA DE SERVICIOS PUBLICOS

Categoría Programática:

01 - FORMULACION Y EJECUCION DE POLITICAS DE SERVICIOS PUBLICOS

1.1.0 - TESORO MUNICIPAL

1.1.1 - RETRIBUCIONES DEL CARGO						18,407,490.84	18,407,490.84	17,548,800.80	-18,407,490.84	-18,407,490.84	858,690.04
1.1.3 - RETRIBUCIONES QUE NO HACEN AL CARGO						6,737,630.06	6,737,630.06	6,467,801.16	-6,737,630.06	-6,737,630.06	269,828.90
1.1.4 - SUELDO ANUAL COMPLEMENTARIO						4,045,714.07	4,045,714.07	4,045,714.07	-4,045,714.07	-4,045,714.07	
1.1.6.01 - APORTE INSTITUTO DE PREVISION SOCIAL						3,261,891.38	3,261,891.38	2,475,102.30	-3,261,891.38	-3,261,891.38	786,789.08
1.1.6.02 - APORTE I.O.M.A						1,304,756.53	1,304,756.53	990,040.90	-1,304,756.53	-1,304,756.53	314,715.63
1.1.6.03 - APORTE A.R.T.						3,360,863.33	3,360,863.33	3,027,727.53	-3,360,863.33	-3,360,863.33	333,135.80
1.2.1 - RETRIBUCIONES DEL CARGO						4,340,109.02	4,340,109.02	4,145,341.93	-4,340,109.02	-4,340,109.02	194,767.09
1.2.2 - RETRIBUCIONES QUE NO HACEN AL CARGO						1,277,756.76	1,277,756.76	1,209,629.52	-1,277,756.76	-1,277,756.76	68,127.24
1.2.3 - SUELDO ANUAL COMPLEMENTARIO						807,485.52	807,485.52	807,485.52	-807,485.52	-807,485.52	
1.2.4 - OTROS GASTOS EN PERSONAL						1,600,000.00	1,600,000.00	1,200,000.00	-1,600,000.00	-1,600,000.00	400,000.00
1.2.5.01 - APORTE INSTITUTO DE PREVISION SOCIAL						843,042.06	843,042.06	590,006.56	-843,042.06	-843,042.06	253,035.50
1.2.5.02 - APORTE I.O.M.A						260,416.83	260,416.83	197,602.62	-260,416.83	-260,416.83	62,814.21
1.2.5.03 - APORTE A.R.T.						323,427.48	323,427.48	261,300.39	-323,427.48	-323,427.48	62,127.09




MUNICIPIO DE LUJÁN

ESTADO DE EJECUCIÓN DEL PRESUPUESTO DE GASTOS

Desde 01/10/2024 Hasta 31/12/2024

Presupuesto: 2024

Fuente de Financiamiento	Objeto del Gasto	Crédito Aprobado	Crédito Vigente	Pedidos Pendientes	Preventivo	Compromiso	Devengado	Pagado	Crédito Disponible	Crédito Vig. Devengado	Devengado no Pagado
Jurisdicción: 1.1.1.01.31.000 - SECRETARIA DE SERVICIOS PUBLICOS											
1.4 - ASIGNACIONES FAMILIARES						28,602.00	28,602.00	27,653.00	-28,602.00	-28,602.00	949.00
1.6 - BENEFICIOS Y COMPENSACIONES						-150,000.00	-150,000.00	-150,000.00	150,000.00	150,000.00	
2.5.5 - TINTAS, PINTURAS Y COLORANTES			-6,764,007.09			17,984.91	17,984.91	17,984.91	-6,781,992.00	-6,781,992.00	
2.5.6 - COMBUSTIBLES Y LUBRICANTES						29,942,456.11	67,876,971.81	55,151,814.03	-29,942,456.11	-67,876,971.81	12,725,157.78
2.7.1 - PRODUCTOS FERROSOS			-61,857.92						-61,857.92	-61,857.92	
2.9.2 - UTILES DE ESCRITORIO, OFICINA Y ENSEÑANZA			-45,000.00						-45,000.00	-45,000.00	
2.9.6 - REPUESTOS Y ACCESORIOS						336,535.23	336,535.23	348,635.22	-336,535.23	-336,535.23	-12,099.99
2.9.9 - OTROS			-28,442.12						-28,442.12	-28,442.12	
3.1.3 - GAS						328,444.21	328,444.21	440,061.98	-328,444.21	-328,444.21	-111,617.77
3.1.4 - TELÉFONOS, TELEX Y TELEFAX			-86,057.00						-86,057.00	-86,057.00	
3.2.4 - ALQUILER DE FOTOCOPIADORAS						220,085.94	220,085.94	220,085.94	-220,085.94	-220,085.94	
3.3.2 - MANTENIMIENTO Y REPARACIÓN DE VEHÍCULOS			-117,000.00			35,500.00	35,500.00	35,500.00	-152,500.00	-152,500.00	
3.3.9 - OTROS			-30,750.00						-30,750.00	-30,750.00	
3.4.9 - OTROS			-3,277,000.00						-3,277,000.00	-3,277,000.00	
3.5.4 - PRIMAS Y GASTOS DE SEGUROS								4,243,014.84			-4,243,014.84
3.7.9 - OTROS			-48,900.00			2,750.00	2,750.00	2,750.00	-51,650.00	-51,650.00	
3.9.9 - OTROS						4,402,287.99	4,402,287.99	4,216,843.37	-4,402,287.99	-4,402,287.99	185,444.62
TOTAL TESORO MUNICIPAL			-10,459,014.13			81,735,230.27	119,669,745.97	107,520,896.59	-92,194,244.40	-130,128,760.10	12,148,849.38
1.3.1 - DE ORIGEN MUNICIPAL											
1.6 - BENEFICIOS Y COMPENSACIONES						852,790.05	852,790.05	852,790.05	-852,790.05	-852,790.05	
TOTAL DE ORIGEN MUNICIPAL						852,790.05	852,790.05	852,790.05	-852,790.05	-852,790.05	



MUNICIPIO DE LUJÁN

ESTADO DE EJECUCIÓN DEL PRESUPUESTO DE GASTOS

Desde 01/10/2024 Hasta 31/12/2024

Presupuesto: 2024

Fuente de Financiamiento	Objeto del Gasto	Crédito Aprobado	Crédito Vigente	Pedidos Pendientes	Preventivo	Compromiso	Devengado	Pagado	Crédito Disponible	Crédito Vig. Devengado	Devengado no Pagado
--------------------------	------------------	------------------	-----------------	--------------------	------------	------------	-----------	--------	--------------------	------------------------	---------------------

Jurisdicción: 1.1.1.01.31.000 - SECRETARIA DE SERVICIOS PUBLICOS

1.3.2 - DE ORIGEN PROVINCIAL

3.3.9 - OTROS 4,975,000.00 4,975,000.00 4,975,000.00 -4,975,000.00 -4,975,000.00

TOTAL DE ORIGEN PROVINCIAL **4,975,000.00 4,975,000.00 4,975,000.00 -4,975,000.00 -4,975,000.00**

TOTAL FORMULACION Y EJECUCION DE POLITICAS DE SERVICIOS PUBLICOS **-10,459,014.13 87,563,020.32 125,497,536.02 113,348,686.64 -98,022,034.45 -135,956,550.15 12,148,849.38**

Categoría Programática:

31.01 - MANTENIMIENTO Y PROVISION DE AGUA POTABLE

1.1.0 - TESORO MUNICIPAL

1.1.1 - RETRIBUCIONES DEL CARGO 26,900,300.72 26,900,300.72 24,877,184.89 -26,900,300.72 -26,900,300.72 2,023,115.83

1.1.3 - RETRIBUCIONES QUE NO HACEN AL CARGO 12,719,100.72 12,719,100.72 11,901,650.71 -12,719,100.72 -12,719,100.72 817,450.01

1.1.4 - SUELDO ANUAL COMPLEMENTARIO 5,875,496.36 5,875,496.36 5,764,978.80 -5,875,496.36 -5,875,496.36 110,517.56

1.1.6.01 - APORTE INSTITUTO DE PREVISION SOCIAL 4,777,576.72 4,777,576.72 3,456,385.13 -4,777,576.72 -4,777,576.72 1,321,191.59

1.1.6.02 - APORTE I.O.M.A 1,911,030.69 1,911,030.69 1,382,554.08 -1,911,030.69 -1,911,030.69 528,476.61

1.1.6.03 - APORTE A.R.T. 1,670,469.09 1,670,469.09 1,233,640.86 -1,670,469.09 -1,670,469.09 436,828.23

1.1.7 - COMPLEMENTOS -523,480.22 -523,480.22 -523,480.22 -523,480.22 -523,480.22

1.2.1 - RETRIBUCIONES DEL CARGO 1,602,014.79 1,602,014.79 1,531,680.75 -1,602,014.79 -1,602,014.79 70,334.04

1.2.2 - RETRIBUCIONES QUE NO HACEN AL CARGO 635,958.80 635,958.80 602,034.21 -635,958.80 -635,958.80 33,924.59

1.2.3 - SUELDO ANUAL COMPLEMENTARIO 297,013.50 297,013.50 297,013.50 -297,013.50 -297,013.50

1.2.4 - OTROS GASTOS EN PERSONAL 780,000.00 780,000.00 780,000.00 -780,000.00 -780,000.00

1.2.5.01 - APORTE INSTITUTO DE PREVISION SOCIAL 333,069.66 333,069.66 338,018.80 -333,069.66 -333,069.66 -4,949.14

1.2.5.02 - APORTE I.O.M.A 95,787.87 95,787.87 97,767.52 -95,787.87 -95,787.87 -1,979.65

1.2.5.03 - APORTE A.R.T. 133,450.38 133,450.38 115,913.84 -133,450.38 -133,450.38 17,536.54

1.2.6 - COMPLEMENTOS -94,790.80 -94,790.80 -94,790.80 -94,790.80 -94,790.80




MUNICIPIO DE LUJÁN

ESTADO DE EJECUCIÓN DEL PRESUPUESTO DE GASTOS

Desde 01/10/2024 Hasta 31/12/2024

Presupuesto: 2024

Fuente de Financiamiento	Objeto del Gasto	Crédito Aprobado	Crédito Vigente	Pedidos Pendientes	Preventivo	Compromiso	Devengado	Pagado	Crédito Disponible	Crédito Vig. Devengado	Devengado no Pagado
Jurisdicción: 1.1.1.01.31.000 - SECRETARIA DE SERVICIOS PUBLICOS											
1.3.1	- RETRIBUCIONES EXTRAORDINARIAS (HORAS EXTRAS)		-5,336,151.01			354,277.44	354,277.44	231,076.32	-5,690,428.45	-5,690,428.45	123,201.12
1.4	- ASIGNACIONES FAMILIARES					1,257,649.00	1,257,649.00	1,203,365.00	-1,257,649.00	-1,257,649.00	54,284.00
1.6	- BENEFICIOS Y COMPENSACIONES					-330,000.00	-330,000.00	-330,000.00	330,000.00	330,000.00	
2.2.2	- PRENDAS DE VESTIR		-2,457,438.00						-2,457,438.00	-2,457,438.00	
2.4.3	- ARTÍCULOS DE CAUCHO		-75,000.00						-75,000.00	-75,000.00	
2.5.5	- TINTAS, PINTURAS Y COLORANTES		-245,440.66			12,422.04	12,422.04	12,422.04	-257,862.70	-257,862.70	
2.5.6	- COMBUSTIBLES Y LUBRICANTES		-41,130.00						-41,130.00	-41,130.00	
2.5.8	- PRODUCTOS DE MATERIAL PLÁSTICO		-855,883.00						-855,883.00	-855,883.00	
2.5.9	- OTROS		-86,352.00						-86,352.00	-86,352.00	
2.7.1	- PRODUCTOS FERROSOS		-36,556.84						-36,556.84	-36,556.84	
2.7.5	- HERRAMIENTAS MENORES							681,240.00			-681,240.00
2.7.9	- OTROS		-10,600.00		-18,400.00				7,800.00	-10,600.00	
2.9.1	- ELEMENTOS DE LIMPIEZA		-794,125.00			4,400.00	4,400.00	4,400.00	-798,525.00	-798,525.00	
2.9.3	- ÚTILES Y MATERIALES ELÉCTRICOS		-1,330,246.00		-2,500,000.00	2,500,000.00	2,500,000.00	2,500,000.00	-1,330,246.00	-3,830,246.00	
2.9.6	- REPUESTOS Y ACCESORIOS				-62,000.00	9,116,800.00	11,116,800.00	5,204,800.00	-9,054,800.00	-11,116,800.00	5,912,000.00
2.9.9	- OTROS		-1,960,692.00						-1,960,692.00	-1,960,692.00	
3.1.1	- ENERGÍA ELÉCTRICA					82,512,466.05	82,512,466.05	82,512,466.05	-82,512,466.05	-82,512,466.05	
3.1.9	- OTROS		-39,854,161.00						-39,854,161.00	-39,854,161.00	
3.3.1	- MANTENIMIENTO Y REPARACIÓN DE EDIFICIOS Y LOCALES						700,000.00	1,400,000.00		-700,000.00	-700,000.00
3.3.2	- MANTENIMIENTO Y REPARACIÓN DE VEHÍCULOS					3,656,900.00	3,619,800.02		-3,656,900.00	-3,619,800.02	3,619,800.02
3.3.3	- MANTENIMIENTO Y REPARACIÓN DE MAQUINARIA Y EQUIPO		-14,225,527.00					585,000.00	-14,225,527.00	-14,225,527.00	-585,000.00
3.3.7	- LIMPIEZA, ASEO Y FUMIGACIÓN					1,200,000.00	1,200,000.00	1,800,000.00	-1,200,000.00	-1,200,000.00	-600,000.00
3.3.9	- OTROS		-4,445,582.00						-4,445,582.00	-4,445,582.00	



ESTADO DE EJECUCIÓN DEL PRESUPUESTO DE GASTOS


Desde 01/10/2024 Hasta 31/12/2024

Presupuesto: 2024

Fuente de Financiamiento	Objeto del Gasto	Crédito Aprobado	Crédito Vigente	Pedidos Pendientes	Preventivo	Compromiso	Devengado	Pagado	Crédito Disponible	Crédito Vig. Devengado	Devengado no Pagado
--------------------------	------------------	------------------	-----------------	--------------------	------------	------------	-----------	--------	--------------------	------------------------	---------------------

Jurisdicción: 1.1.1.01.31.000 - SECRETARIA DE SERVICIOS PUBLICOS

3.4.9 - OTROS							1,260,000.00	1,176,000.00		-1,260,000.00	84,000.00
3.7.9 - OTROS						3,400.00	3,400.00	3,400.00	-3,400.00	-3,400.00	
3.9.9 - OTROS			-53,421,662.31			36,426,117.14	36,426,117.14	36,426,117.14	-89,847,779.45	-89,847,779.45	
4.3.1 - MAQUINARIA Y EQUIPO DE PRODUCCIÓN			-2,460,786.00						-2,460,786.00	-2,460,786.00	
4.3.5 - EQUIPO EDUCACIONAL Y RECREATIVO			-554,308.00						-554,308.00	-554,308.00	
4.3.7 - EQUIPO DE OFICINA Y MUEBLES			-67,500.00						-67,500.00	-67,500.00	
4.3.8 - HERRAMIENTAS Y REPUESTOS MAYORES							5,000,000.00	5,000,000.00		-5,000,000.00	
4.3.9 - EQUIPOS VARIOS			-322,350.00						-322,350.00	-322,350.00	
TOTAL TESORO MUNICIPAL			-129,199,761.84		-2,580,400.00	194,445,700.97	203,368,600.99	190,789,109.64	-321,065,062.81	-332,568,362.83	12,579,491.35
1.3.1 - DE ORIGEN MUNICIPAL											
1.6 - BENEFICIOS Y COMPENSACIONES							1,838,405.65	1,838,405.65	-1,838,405.65	-1,838,405.65	
TOTAL DE ORIGEN MUNICIPAL							1,838,405.65	1,838,405.65	-1,838,405.65	-1,838,405.65	
TOTAL MANTENIMIENTO Y PROVISION DE AGUA POTABLE			-129,199,761.84		-2,580,400.00	196,284,106.62	205,207,006.64	192,627,515.29	-322,903,468.46	-334,406,768.48	12,579,491.35
Categoría Programática:											
31.02 - MANTENIMIENTO Y TRATAMIENTO DE DESAGÜES CLOCALES											
1.1.0 - TESORO MUNICIPAL											
1.1.1 - RETRIBUCIONES DEL CARGO							20,317,231.73	20,317,231.73	-20,317,231.73	-20,317,231.73	358,473.16
1.1.3 - RETRIBUCIONES QUE NO HACEN AL CARGO			-4,202,483.73				12,677,869.14	12,677,869.14	-16,880,352.87	-16,880,352.87	239,623.22
1.1.4 - SUELDO ANUAL COMPLEMENTARIO							4,742,475.67	4,742,475.67	-4,742,475.67	-4,742,475.67	110,035.45
1.1.6.01 - APORTE INSTITUTO DE PREVISION SOCIAL							3,808,721.98	3,808,721.98	-3,808,721.98	-3,808,721.98	646,803.08
1.1.6.02 - APORTE I.O.M.A							1,523,488.77	1,523,488.77	-1,523,488.77	-1,523,488.77	258,721.21



ESTADO DE EJECUCIÓN DEL PRESUPUESTO DE GASTOS


Desde 01/10/2024 Hasta 31/12/2024

Presupuesto: 2024

Fuente de Financiamiento	Objeto del Gasto	Crédito Aprobado	Crédito Vigente	Pedidos Pendientes	Preventivo	Compromiso	Devengado	Pagado	Crédito Disponible	Crédito Vig. Devengado	Devengado no Pagado
--------------------------	------------------	------------------	-----------------	--------------------	------------	------------	-----------	--------	--------------------	------------------------	---------------------

Jurisdicción: 1.1.1.01.31.000 - SECRETARIA DE SERVICIOS PUBLICOS

1.1.6.03 - APORTE A.R.T.						1,509,706.58	1,509,706.58	1,276,905.30	-1,509,706.58	-1,509,706.58	232,801.28
1.1.7 - COMPLEMENTOS			-853,630.94						-853,630.94	-853,630.94	
1.2.6 - COMPLEMENTOS			-145,395.00						-145,395.00	-145,395.00	
1.3.1 - RETRIBUCIONES EXTRAORDINARIAS (HORAS EXTRAS)			-1,031,586.19						-1,031,586.19	-1,031,586.19	
1.4 - ASIGNACIONES FAMILIARES						549,116.00	549,116.00	531,978.00	-549,116.00	-549,116.00	17,138.00
1.6 - BENEFICIOS Y COMPENSACIONES						-330,000.00	-330,000.00	-330,000.00	330,000.00	330,000.00	
2.2.2 - PRENDAS DE VESTIR			-4,011,426.00						-4,011,426.00	-4,011,426.00	
2.7.9 - OTROS								544,000.00			-544,000.00
2.9.3 - UTILES Y MATERIALES ELÉCTRICOS			-4,624,200.00						-4,624,200.00	-4,624,200.00	
2.9.6 - REPUESTOS Y ACCESORIOS			-7,652,211.00					474,000.00	-7,652,211.00	-7,652,211.00	-474,000.00
2.9.9 - OTROS			-5,318,460.00						-5,318,460.00	-5,318,460.00	
3.2.2 - ALQUILER DE MAQUINARIA, EQUIPO Y MEDIOS DE TRANSPORTE			-4,289,156.00						-4,289,156.00	-4,289,156.00	
3.3.2 - MANTENIMIENTO Y REPARACIÓN DE VEHÍCULOS			-8,074,139.00						-8,074,139.00	-8,074,139.00	
3.3.3 - MANTENIMIENTO Y REPARACIÓN DE MAQUINARIA Y EQUIPO			-2,034,186.00					4,370,000.00	-2,034,186.00	-2,034,186.00	-4,370,000.00
3.3.7 - LIMPIEZA, ASEO Y FUMIGACIÓN			-10,800,000.00						-10,800,000.00	-10,800,000.00	
3.5.5 - COMISIONES Y GASTOS BANCARIOS						1,468,912.84	1,468,912.84	1,468,912.84	-1,468,912.84	-1,468,912.84	
3.9.9 - OTROS						46,435,329.75	46,435,329.75	46,435,329.75	-46,435,329.75	-46,435,329.75	
4.3.1 - MAQUINARIA Y EQUIPO DE PRODUCCIÓN			-1,429,567.00						-1,429,567.00	-1,429,567.00	
4.3.8 - HERRAMIENTAS Y REPUESTOS MAYORES			-1,669,945.00						-1,669,945.00	-1,669,945.00	
TOTAL TESORO MUNICIPAL			-56,136,385.86			92,702,852.46	92,702,852.46	96,227,257.06	-148,839,238.32	-148,839,238.32	-3,524,404.60
1.3.1 - DE ORIGEN MUNICIPAL											
1.6 - BENEFICIOS Y COMPENSACIONES						1,852,688.08	1,852,688.08	1,852,688.08	-1,852,688.08	-1,852,688.08	



MUNICIPIO DE LUJÁN

ESTADO DE EJECUCIÓN DEL PRESUPUESTO DE GASTOS


Desde 01/10/2024 Hasta 31/12/2024

Presupuesto: 2024


Fuente de Financiamiento	Objeto del Gasto	Crédito Aprobado	Crédito Vigente	Pedidos Pendientes	Preventivo	Compromiso	Devengado	Pagado	Crédito Disponible	Crédito Vig. Devengado	Devengado no Pagado
--------------------------	------------------	------------------	-----------------	--------------------	------------	------------	-----------	--------	--------------------	------------------------	---------------------

Jurisdicción: 1.1.1.01.31.000 - SECRETARIA DE SERVICIOS PUBLICOS

TOTAL DE ORIGEN MUNICIPAL						1,852,688.08	1,852,688.08	1,852,688.08	-1,852,688.08	-1,852,688.08	
TOTAL MANTENIMIENTO Y TRATAMIENTO DE DESAGÜES CLOACALES			-56,136,385.86			94,555,540.54	94,555,540.54	98,079,945.14	-150,691,926.40	-150,691,926.40	-3,524,404.60
Categoría Programática:											
31.03 - PLANTA DE DISPOSICION DE RESIDUOS LIQUIDOS DE OPEN DOOR											
1.1.0 - TESORO MUNICIPAL											
1.1.1 - RETRIBUCIONES DEL CARGO						5,539,301.93	5,539,301.93	4,804,289.17	-5,539,301.93	-5,539,301.93	735,012.76
1.1.3 - RETRIBUCIONES QUE NO HACEN AL CARGO						3,459,482.09	3,459,482.09	2,966,620.68	-3,459,482.09	-3,459,482.09	492,861.41
1.1.4 - SUELDO ANUAL COMPLEMENTARIO						1,486,157.04	1,486,157.04	1,486,157.04	-1,486,157.04	-1,486,157.04	
1.1.6.01 - APORTE INSTITUTO DE PREVISION SOCIAL						1,035,536.58	1,035,536.58	686,671.10	-1,035,536.58	-1,035,536.58	348,865.48
1.1.6.02 - APORTE I.O.M.A						414,214.63	414,214.63	274,668.44	-414,214.63	-414,214.63	139,546.19
1.1.6.03 - APORTE A.R.T.						419,370.98	419,370.98	303,373.57	-419,370.98	-419,370.98	115,997.41
1.1.7 - COMPLEMENTOS						-275,610.18			-275,610.18	-275,610.18	
1.3.1 - RETRIBUCIONES EXTRAORDINARIAS (HORAS EXTRAS)						422,534.92	422,534.92	389,258.12	-422,534.92	-422,534.92	33,276.80
1.6 - BENEFICIOS Y COMPENSACIONES						-90,000.00	-90,000.00	-90,000.00	90,000.00	90,000.00	
2.9.6 - REPUESTOS Y ACCESORIOS						194,000.00	194,000.00		-194,000.00	-194,000.00	194,000.00
3.9.9 - OTROS						30,128,230.23	30,128,230.23	30,128,230.23	-30,128,230.23	-30,128,230.23	
TOTAL TESORO MUNICIPAL			-275,610.18			43,008,828.40	43,008,828.40	40,949,268.35	-43,284,438.58	-43,284,438.58	2,059,560.05
1.3.1 - DE ORIGEN MUNICIPAL											
1.6 - BENEFICIOS Y COMPENSACIONES						572,856.52	572,856.52	572,856.52	-572,856.52	-572,856.52	
TOTAL DE ORIGEN MUNICIPAL						572,856.52	572,856.52	572,856.52	-572,856.52	-572,856.52	

 MUNICIPIO DE LUJÁN	ESTADO DE EJECUCIÓN DEL PRESUPUESTO DE GASTOS Desde 01/10/2024 Hasta 31/12/2024	Presupuesto: 2024
--	---	-------------------

Fuente de Financiamiento	Objeto del Gasto	Crédito Aprobado	Crédito Vigente	Pedidos Pendientes	Preventivo	Compromiso	Devengado	Pagado	Crédito Disponible	Crédito Vig. Devengado	Devengado no Pagado
Jurisdicción: 1.1.1.01.31.000 - SECRETARIA DE SERVICIOS PUBLICOS											
TOTAL PLANTA DE DISPOSICION DE RESIDUOS LIQUIDOS DE OPEN DOOR			-275,610.18			43,581,684.92	43,581,684.92	41,522,124.87	-43,857,295.10	-43,857,295.10	2,059,560.05
Categoría Programática:											
32.01 - PRESTACION CEMENTERIO LUJAN											
1.1.0 - TESORO MUNICIPAL											
1.1.1 - RETRIBUCIONES DEL CARGO											
						37,069,657.68	37,069,657.68	37,359,718.19	-37,069,657.68	-37,069,657.68	-290,060.51
1.1.3 - RETRIBUCIONES QUE NO HACEN AL CARGO											
						30,906,868.55	30,906,868.55	29,693,462.62	-30,906,868.55	-30,906,868.55	1,213,405.93
1.1.4 - SUELDO ANUAL COMPLEMENTARIO											
						10,306,554.96	10,306,554.96	9,732,366.96	-10,306,554.96	-10,306,554.96	574,188.00
1.1.6.01 - APORTE INSTITUTO DE PREVISION SOCIAL											
						8,236,164.43	8,236,164.43	6,617,382.58	-8,236,164.43	-8,236,164.43	1,618,781.85
1.1.6.02 - APORTE I.O.M.A											
						3,439,130.22	3,439,130.22	2,646,953.03	-3,439,130.22	-3,439,130.22	792,177.19
1.1.6.03 - APORTE A.R.T.											
						2,909,940.73	2,909,940.73	2,444,042.19	-2,909,940.73	-2,909,940.73	465,898.54
1.3.1 - RETRIBUCIONES EXTRAORDINARIAS (HORAS EXTRAS)											
			-12,952,159.10			1,231,819.38	1,231,819.38	911,152.58	-14,183,978.48	-14,183,978.48	320,666.80
1.4 - ASIGNACIONES FAMILIARES											
						1,671,895.00	1,671,895.00	1,534,225.00	-1,671,895.00	-1,671,895.00	137,670.00
1.5 - ASISTENCIA SOCIAL AL PERSONAL											
						8,101,610.28	8,101,610.28	3,150,522.54	-8,101,610.28	-8,101,610.28	4,951,087.74
2.9.3 - UTILES Y MATERIALES ELÉCTRICOS											
						-2,839,500.00	-2,839,500.00	-544,500.00	2,839,500.00	2,839,500.00	-2,295,000.00
3.3.9 - OTROS											
			-1,680,000.00						-1,680,000.00	-1,680,000.00	
3.4.6 - DE INFORMÁTICA Y SISTEMAS COMPUTARIZADOS											
						1,596,000.00	1,596,000.00	1,504,000.00	-1,596,000.00	-1,596,000.00	92,000.00
6.2.1.01 - ANTICIPO A JUBILADOS											
						118,332.90	118,332.90	118,332.90	-118,332.90	-118,332.90	
TOTAL TESORO MUNICIPAL			-14,632,159.10			102,748,474.13	102,748,474.13	95,167,658.59	-117,380,633.23	-117,380,633.23	7,580,815.54
1.3.1 - DE ORIGEN MUNICIPAL											
1.1.1 - RETRIBUCIONES DEL CARGO											
			1,580,103.46			2,699,167.09	2,699,167.09	2,699,167.09	-1,119,063.63	-1,119,063.63	
1.6 - BENEFICIOS Y COMPENSACIONES											
						2,609,419.70	2,609,419.70	2,609,419.70	-2,609,419.70	-2,609,419.70	
2.9.3 - UTILES Y MATERIALES ELÉCTRICOS											
			1,881,754.47			2,839,500.00	2,839,500.00	2,839,500.00	-957,745.53	-957,745.53	



ESTADO DE EJECUCIÓN DEL PRESUPUESTO DE GASTOS


Desde 01/10/2024 Hasta 31/12/2024

Presupuesto: 2024

Fuente de Financiamiento	Objeto del Gasto	Crédito Aprobado	Crédito Vigente	Pedidos Pendientes	Preventivo	Compromiso	Devengado	Pagado	Crédito Disponible	Crédito Vig. Devengado	Devengado no Pagado
--------------------------	------------------	------------------	-----------------	--------------------	------------	------------	-----------	--------	--------------------	------------------------	---------------------

Jurisdicción: 1.1.1.01.31.000 - SECRETARIA DE SERVICIOS PUBLICOS

TOTAL DE ORIGEN MUNICIPAL			3,461,857.93			8,148,086.79	8,148,086.79	8,148,086.79	-4,686,228.86	-4,686,228.86	
TOTAL PRESTACION CEMENTERIO LUJAN			-11,170,301.17			110,896,560.92	110,896,560.92	103,315,745.38	-122,066,862.09	-122,066,862.09	7,580,815.54
Categoría Programática:											
32.02 - PRESTACION CEMENTERIO JAUREGÜI											
1.1.0 - TESORO MUNICIPAL											
1.1.1 - RETRIBUCIONES DEL CARGO											
						10,006,434.40	10,006,434.40	7,186,022.76	-10,006,434.40	-10,006,434.40	2,820,411.64
1.1.3 - RETRIBUCIONES QUE NO HACEN AL CARGO											
						5,821,525.75	5,821,525.75	4,295,490.25	-5,821,525.75	-5,821,525.75	1,526,035.50
1.1.4 - SUELDO ANUAL COMPLEMENTARIO											
						2,546,241.76	2,546,241.76	2,546,241.76	-2,546,241.76	-2,546,241.76	
1.1.6.01 - APORTE INSTITUTO DE PREVISION SOCIAL											
						1,862,360.53	1,862,360.53	834,370.85	-1,862,360.53	-1,862,360.53	1,027,989.68
1.1.6.02 - APORTE I.O.M.A											
						752,750.34	752,750.34	355,643.95	-752,750.34	-752,750.34	397,106.39
1.1.6.03 - APORTE A.R.T.											
						735,456.68	735,456.68	444,482.85	-735,456.68	-735,456.68	290,973.83
1.1.7 - COMPLEMENTOS											
			-59,692.44						-59,692.44	-59,692.44	
1.2.1 - RETRIBUCIONES DEL CARGO											
			-2,409,219.00						-2,409,219.00	-2,409,219.00	
1.2.2 - RETRIBUCIONES QUE NO HACEN AL CARGO											
			-632,625.00						-632,625.00	-632,625.00	
1.2.3 - SUELDO ANUAL COMPLEMENTARIO											
			-266,533.00						-266,533.00	-266,533.00	
1.2.5.01 - APORTE INSTITUTO DE PREVISION SOCIAL											
			-289,106.00						-289,106.00	-289,106.00	
1.2.5.02 - APORTE I.O.M.A											
			-115,643.00						-115,643.00	-115,643.00	
1.2.5.03 - APORTE A.R.T.											
			-128,844.00						-128,844.00	-128,844.00	
1.3.1 - RETRIBUCIONES EXTRAORDINARIAS (HORAS EXTRAS)											
			-626,312.15			204,887.57	204,887.57	204,887.57	-831,199.72	-831,199.72	
1.4 - ASIGNACIONES FAMILIARES											
						172,822.00	172,822.00	90,877.00	-172,822.00	-172,822.00	81,945.00
1.6 - BENEFICIOS Y COMPENSACIONES											
						-60,000.00	-60,000.00	-60,000.00	60,000.00	60,000.00	
3.1.4 - TELÉFONOS, TELEX Y TELEFAX											
			-73,023.67			21,885.04	21,885.04		-94,908.71	-94,908.71	21,885.04




MUNICIPIO DE LUJÁN

ESTADO DE EJECUCIÓN DEL PRESUPUESTO DE GASTOS

Desde 01/10/2024 Hasta 31/12/2024

Presupuesto: 2024

Fuente de Financiamiento	Objeto del Gasto	Crédito Aprobado	Crédito Vigente	Pedidos Pendientes	Preventivo	Compromiso	Devengado	Pagado	Crédito Disponible	Crédito Vig. Devengado	Devengado no Pagado
Jurisdicción: 1.1.1.01.31.000 - SECRETARIA DE SERVICIOS PUBLICOS											
3.1.9 - OTROS						65,007.18	65,007.18		-65,007.18	-65,007.18	65,007.18
3.3.9 - OTROS						900,000.00	900,000.00	810,000.00	-900,000.00	-900,000.00	90,000.00
TOTAL TESORO MUNICIPAL			-4,600,998.26			23,029,371.25	23,029,371.25	16,708,016.99	-27,630,369.51	-27,630,369.51	6,321,354.26
1.3.1 - DE ORIGEN MUNICIPAL											
1.6 - BENEFICIOS Y COMPENSACIONES						641,771.47	641,771.47	641,771.47	-641,771.47	-641,771.47	
TOTAL DE ORIGEN MUNICIPAL						641,771.47	641,771.47	641,771.47	-641,771.47	-641,771.47	
TOTAL PRESTACION CEMENTERIO JAUREGÚI			-4,600,998.26			23,671,142.72	23,671,142.72	17,349,788.46	-28,272,140.98	-28,272,140.98	6,321,354.26
Categoría Programática:											
32.51 - MANTENIMIENTO, MEJORAMIENTO Y PUESTA EN VALOR DE CEMENTERIOS											
1.1.0 - TESORO MUNICIPAL											
4.2.2 - CONSTRUCCIONES EN BIENES DE DOMINIO PUBLICO			-6,127,951.00						-6,127,951.00	-6,127,951.00	
TOTAL TESORO MUNICIPAL			-6,127,951.00						-6,127,951.00	-6,127,951.00	
TOTAL MANTENIMIENTO, MEJORAMIENTO Y PUESTA EN VALOR DE CEMENTE			-6,127,951.00						-6,127,951.00	-6,127,951.00	
Categoría Programática:											
33.01 - MANTENIMIENTO DE CAMINOS RURALES											
1.1.0 - TESORO MUNICIPAL											
2.6.4 - PRODUCTOS DE CEMENTO, ASBESTO Y YESO			-3,870,000.00						-3,870,000.00	-3,870,000.00	
2.8.4 - PIEDRA, ARCILLA Y ARENA						5,639,200.00			-5,639,200.00		
2.8.9 - OTROS					-5,203,000.00	20,812,000.00	20,812,000.00	15,609,000.00	-15,609,000.00	-20,812,000.00	5,203,000.00
3.3.2 - MANTENIMIENTO Y REPARACIÓN DE VEHÍCULOS			-1,924,600.00			245,000.00	245,000.00	245,000.00	-2,169,600.00	-2,169,600.00	



ESTADO DE EJECUCIÓN DEL PRESUPUESTO DE GASTOS

Desde 01/10/2024 Hasta 31/12/2024

Presupuesto: 2024

Fuente de Financiamiento	Objeto del Gasto	Crédito Aprobado	Crédito Vigente	Pedidos Pendientes	Preventivo	Compromiso	Devengado	Pagado	Crédito Disponible	Crédito Vig. Devengado	Devengado no Pagado
--------------------------	------------------	------------------	-----------------	--------------------	------------	------------	-----------	--------	--------------------	------------------------	---------------------

Jurisdicción: 1.1.1.01.31.000 - SECRETARIA DE SERVICIOS PUBLICOS


3.3.4 - MANTENIMIENTO Y REPARACIÓN DE VÍAS DE COMUNICACIÓN					-4,811,620.00	4,811,620.00	4,811,620.00	4,811,620.00		-4,811,620.00	
3.9.3 - SERVICIOS DE VIGILANCIA						4,808,368.50	4,808,368.50	7,074,751.70	-4,808,368.50	-4,808,368.50	-2,266,383.20
TOTAL TESORO MUNICIPAL			-5,794,600.00		-10,014,620.00	36,316,188.50	30,676,988.50	27,740,371.70	-32,096,168.50	-36,471,588.50	2,936,616.80
TOTAL MANTENIMIENTO DE CAMINOS RURALES			-5,794,600.00		-10,014,620.00	36,316,188.50	30,676,988.50	27,740,371.70	-32,096,168.50	-36,471,588.50	2,936,616.80

Categoría Programática:

33.02 - MANTENIMIENTO DE CALLES URBANAS

1.1.0 - TESORO MUNICIPAL

1.1.1 - RETRIBUCIONES DEL CARGO						94,141,160.08	94,141,160.08	87,394,928.47	-94,141,160.08	-94,141,160.08	6,746,231.61
1.1.3 - RETRIBUCIONES QUE NO HACEN AL CARGO						59,322,830.16	59,322,830.16	53,439,718.12	-59,322,830.16	-59,322,830.16	5,883,112.04
1.1.4 - SUELDO ANUAL COMPLEMENTARIO						22,379,459.60	22,379,459.60	22,205,694.52	-22,379,459.60	-22,379,459.60	173,765.08
1.1.6.01 - APORTE INSTITUTO DE PREVISION SOCIAL						18,302,945.33	18,302,945.33	12,787,579.24	-18,302,945.33	-18,302,945.33	5,515,366.09
1.1.6.02 - APORTE I.O.M.A						7,157,203.71	7,157,203.71	5,003,102.69	-7,157,203.71	-7,157,203.71	2,154,101.02
1.1.6.03 - APORTE A.R.T.						6,632,599.59	6,632,599.59	5,108,828.15	-6,632,599.59	-6,632,599.59	1,523,771.44
1.1.7 - COMPLEMENTOS			-5,385,527.43						-5,385,527.43	-5,385,527.43	
1.2.1 - RETRIBUCIONES DEL CARGO			-722,483.03			953,112.18	953,112.18	436,566.96	-1,675,595.21	-1,675,595.21	516,545.22
1.2.2 - RETRIBUCIONES QUE NO HACEN AL CARGO			-558,447.47			362,074.87	362,074.87	139,665.80	-920,522.34	-920,522.34	222,409.07
1.2.3 - SUELDO ANUAL COMPLEMENTARIO			-321,076.50			39,711.81	39,711.81	39,711.81	-360,788.31	-360,788.31	
1.2.5.01 - APORTE INSTITUTO DE PREVISION SOCIAL			-30,962.65			119,044.90	119,044.90	100,337.22	-150,007.55	-150,007.55	18,707.68
1.2.5.02 - APORTE I.O.M.A						47,617.97	47,617.97	40,134.89	-47,617.97	-47,617.97	7,483.08
1.2.5.03 - APORTE A.R.T.			-35,363.48			53,058.21	53,058.21	19,305.44	-88,421.69	-88,421.69	33,752.77
1.3.1 - RETRIBUCIONES EXTRAORDINARIAS (HORAS EXTRAS)			-24,527,080.52			2,205,652.97	2,205,652.97	1,819,718.21	-26,732,733.49	-26,732,733.49	385,934.76
1.4 - ASIGNACIONES FAMILIARES						4,526,109.00	4,526,109.00	4,124,982.00	-4,526,109.00	-4,526,109.00	401,127.00




ESTADO DE EJECUCIÓN DEL PRESUPUESTO DE GASTOS

Desde 01/10/2024 Hasta 31/12/2024

Presupuesto: 2024

Fuente de Financiamiento	Objeto del Gasto	Crédito Aprobado	Crédito Vigente	Pedidos Pendientes	Preventivo	Compromiso	Devengado	Pagado	Crédito Disponible	Crédito Vig. Devengado	Devengado no Pagado
Jurisdicción: 1.1.1.01.31.000 - SECRETARIA DE SERVICIOS PUBLICOS											
1.5 - ASISTENCIA SOCIAL AL PERSONAL						2,032,895.00	2,032,895.00	2,032,895.00	-2,032,895.00	-2,032,895.00	
2.2.2 - PRENDAS DE VESTIR			-2,018,126.00						-2,018,126.00	-2,018,126.00	
2.2.9 - OTROS			-73,487.00						-73,487.00	-73,487.00	
2.6.1 - PRODUCTOS DE ARCILLA Y CERÁMICA							24,442,000.00	24,442,000.00		-24,442,000.00	
2.6.5 - CEMENTO, CAL Y YESO			-7,224,000.00						-7,224,000.00	-7,224,000.00	
2.7.1 - PRODUCTOS FERROSOS					-502,126.50				502,126.50		
2.7.9 - OTROS					-650,000.00				650,000.00		
2.8.4 - PIEDRA, ARCILLA Y ARENA			-8,516,021.00						-8,516,021.00	-8,516,021.00	
2.9.1 - ELEMENTOS DE LIMPIEZA					-1,812,000.00	1,888,000.00	1,888,000.00	2,040,000.00	-76,000.00	-1,888,000.00	-152,000.00
2.9.3 - UTILES Y MATERIALES ELÉCTRICOS			-1,509,900.00						-1,509,900.00	-1,509,900.00	
2.9.6 - REPUESTOS Y ACCESORIOS			-4,816,560.00		-89,590.00				-4,726,970.00	-4,816,560.00	
3.3.2 - MANTENIMIENTO Y REPARACIÓN DE VEHÍCULOS			-6,468,000.00						-6,468,000.00	-6,468,000.00	
3.3.4 - MANTENIMIENTO Y REPARACIÓN DE VÍAS DE COMUNICACIÓN							122,246,798.93	168,550,331.56		-122,246,798.93	-46,303,532.63
3.3.5 - MANTENIMIENTO DE ESPACIOS VERDES Y DEL ARBOLADO							38,811,960.00	36,224,496.00		-38,811,960.00	2,587,464.00
3.3.6 - MANTENIMIENTO Y LIMPIEZA DE DESAGUES							45,000,000.00	68,456,086.44		-45,000,000.00	-23,456,086.44
3.3.9 - OTROS			-10,517,418.82			6,740,000.00	29,535,500.00	27,929,000.00	-17,257,418.82	-40,052,918.82	1,606,500.00
6.8.2.01 - ADELANTO A PROVEEDORES Y CONTRATISTAS			-0.01			-35,715,099.48	-35,715,099.48	-35,715,099.48	35,715,099.47	35,715,099.47	
TOTAL TESORO MUNICIPAL			-72,724,453.91		-3,053,716.50	191,188,375.90	444,484,634.83	486,619,983.04	-260,859,113.31	-517,209,088.74	-42,135,348.21
1.3.1 - DE ORIGEN MUNICIPAL											
1.6 - BENEFICIOS Y COMPENSACIONES						5,833,228.50	5,833,228.50	5,833,228.50	-5,833,228.50	-5,833,228.50	
TOTAL DE ORIGEN MUNICIPAL						5,833,228.50	5,833,228.50	5,833,228.50	-5,833,228.50	-5,833,228.50	
TOTAL MANTENIMIENTO DE CALLES URBANAS			-72,724,453.91		-3,053,716.50	197,021,604.40	450,317,863.33	492,453,211.54	-266,692,341.81	-523,042,317.24	-42,135,348.21



MUNICIPIO DE LUJÁN

ESTADO DE EJECUCIÓN DEL PRESUPUESTO DE GASTOS

Desde 01/10/2024 Hasta 31/12/2024

Presupuesto: 2024

Fuente de Financiamiento	Objeto del Gasto	Crédito Aprobado	Crédito Vigente	Pedidos Pendientes	Preventivo	Compromiso	Devengado	Pagado	Crédito Disponible	Crédito Vig. Devengado	Devengado no Pagado
--------------------------	------------------	------------------	-----------------	--------------------	------------	------------	-----------	--------	--------------------	------------------------	---------------------

Jurisdicción: 1.1.1.01.31.000 - SECRETARIA DE SERVICIOS PUBLICOS

Categoría Programática:

33.03 - RECOLECCION Y DISPOSICION FINAL DE RESIDUOS

1.1.0 - TESORO MUNICIPAL

1.1.1 - RETRIBUCIONES DEL CARGO						87,459,488.15	87,459,488.15	83,721,146.03	-87,459,488.15	-87,459,488.15	3,738,342.12
1.1.3 - RETRIBUCIONES QUE NO HACEN AL CARGO						54,686,948.10	54,686,948.10	51,663,978.93	-54,686,948.10	-54,686,948.10	3,022,969.17
1.1.4 - SUELDO ANUAL COMPLEMENTARIO						20,680,071.14	20,680,071.14	20,680,071.14	-20,680,071.14	-20,680,071.14	
1.1.6.01 - APORTE INSTITUTO DE PREVISION SOCIAL						16,540,796.15	16,540,796.15	12,532,235.87	-16,540,796.15	-16,540,796.15	4,008,560.28
1.1.6.02 - APORTE I.O.M.A						6,817,518.42	6,817,518.42	5,076,254.36	-6,817,518.42	-6,817,518.42	1,741,264.06
1.1.6.03 - APORTE A.R.T.						6,055,948.10	6,055,948.10	4,725,711.22	-6,055,948.10	-6,055,948.10	1,330,236.88
1.1.7 - COMPLEMENTOS			-3,030,596.48						-3,030,596.48	-3,030,596.48	
1.2.1 - RETRIBUCIONES DEL CARGO						2,533,477.91	2,533,477.91	2,837,807.34	-2,533,477.91	-2,533,477.91	-304,329.43
1.2.2 - RETRIBUCIONES QUE NO HACEN AL CARGO						1,014,637.95	1,014,637.95	1,077,345.83	-1,014,637.95	-1,014,637.95	-62,707.88
1.2.3 - SUELDO ANUAL COMPLEMENTARIO						539,700.66	539,700.66	539,700.66	-539,700.66	-539,700.66	
1.2.5.01 - APORTE INSTITUTO DE PREVISION SOCIAL						383,091.87	383,091.87	501,804.65	-383,091.87	-383,091.87	-118,712.78
1.2.5.02 - APORTE I.O.M.A						153,236.75	153,236.75	200,721.85	-153,236.75	-153,236.75	-47,485.10
1.2.5.03 - APORTE A.R.T.						162,777.93	162,777.93	154,361.34	-162,777.93	-162,777.93	8,416.59
1.2.6 - COMPLEMENTOS			-21,698.65						-21,698.65	-21,698.65	
1.3.1 - RETRIBUCIONES EXTRAORDINARIAS (HORAS EXTRAS)			-17,158,235.59			2,169,149.39	2,169,149.39	2,105,551.01	-19,327,384.98	-19,327,384.98	63,598.38
1.4 - ASIGNACIONES FAMILIARES						1,998,538.00	1,998,538.00	1,713,914.00	-1,998,538.00	-1,998,538.00	284,624.00
1.5 - ASISTENCIA SOCIAL AL PERSONAL						2,445,278.52	2,445,278.52	2,445,278.52	-2,445,278.52	-2,445,278.52	
1.6 - BENEFICIOS Y COMPENSACIONES						-678,085.99	-678,085.99	-678,085.99	678,085.99	678,085.99	
2.1.1 - ALIMENTOS PARA PERSONAS						1,890,000.00			-1,890,000.00		
2.2.2 - PRENDAS DE VESTIR			-9,222,410.00					186,000.00	-9,222,410.00	-9,222,410.00	-186,000.00




MUNICIPIO DE LUJÁN

ESTADO DE EJECUCIÓN DEL PRESUPUESTO DE GASTOS

Desde 01/10/2024 Hasta 31/12/2024

Presupuesto: 2024

Fuente de Financiamiento	Objeto del Gasto	Crédito Aprobado	Crédito Vigente	Pedidos Pendientes	Preventivo	Compromiso	Devengado	Pagado	Crédito Disponible	Crédito Vig. Devengado	Devengado no Pagado
Jurisdicción: 1.1.1.01.31.000 - SECRETARIA DE SERVICIOS PUBLICOS											
2.6.9 - OTROS							176,778.00	176,778.00		-176,778.00	
2.7.1 - PRODUCTOS FERROSOS			-288,393.00				24,542.00	24,542.00	-288,393.00	-312,935.00	
2.7.2 - PRODUCTOS NO FERROSOS			-47,898.00						-47,898.00	-47,898.00	
2.7.5 - HERRAMIENTAS MENORES							362,280.00	362,280.00		-362,280.00	
2.7.9 - OTROS			-758,641.00				34,900.00		-758,641.00	-793,541.00	34,900.00
2.9.1 - ELEMENTOS DE LIMPIEZA						3,232,400.00	3,232,400.00	3,148,800.00	-3,232,400.00	-3,232,400.00	83,600.00
2.9.3 - UTILES Y MATERIALES ELÉCTRICOS			-170,225.00						-170,225.00	-170,225.00	
2.9.6 - REPUESTOS Y ACCESORIOS						4,200,000.00	5,754,314.00	7,547,214.00	-4,200,000.00	-5,754,314.00	-1,792,900.00
2.9.9 - OTROS			-29,248.00						-29,248.00	-29,248.00	
3.3.2 - MANTENIMIENTO Y REPARACIÓN DE VEHÍCULOS			-2,291,058.00		-300,000.00				-1,991,058.00	-2,291,058.00	
3.3.9 - OTROS						3,144,800.00	56,888,872.16	55,649,023.88	-3,144,800.00	-56,888,872.16	1,239,848.28
3.4.9 - OTROS							1,058,500.00	1,012,500.00		-1,058,500.00	46,000.00
3.5.1 - TRANSPORTE			697,417,210.83			314,551,832.03	651,061,832.03	631,991,832.03	382,865,378.80	46,355,378.80	19,070,000.00
3.5.9 - OTROS						18,585,600.00	26,426,400.00	31,024,400.00	-18,585,600.00	-26,426,400.00	-4,598,000.00
3.9.9 - OTROS						2,389,095.32	2,389,095.32	2,389,095.32	-2,389,095.32	-2,389,095.32	
4.3.9 - EQUIPOS VARIOS					-274,878,700.00	-39,000,000.00	-39,000,000.00	-79,000,000.00	313,878,700.00	39,000,000.00	40,000,000.00
6.2.1.01 - ANTICIPO A JUBILADOS						2,441,666.00	2,441,666.00	2,441,666.00	-2,441,666.00	-2,441,666.00	
TOTAL TESORO MUNICIPAL			664,398,807.11		-275,178,700.00	514,397,966.40	913,814,152.56	846,251,927.99	425,179,540.71	-249,415,345.45	67,562,224.57
1.3.1 - DE ORIGEN MUNICIPAL											
1.6 - BENEFICIOS Y COMPENSACIONES						6,759,812.88	6,759,812.88	6,759,812.88	-6,759,812.88	-6,759,812.88	
TOTAL DE ORIGEN MUNICIPAL						6,759,812.88	6,759,812.88	6,759,812.88	-6,759,812.88	-6,759,812.88	



MUNICIPIO DE LUJÁN

ESTADO DE EJECUCIÓN DEL PRESUPUESTO DE GASTOS

Desde 01/10/2024 Hasta 31/12/2024

Presupuesto: 2024

Fuente de Financiamiento	Objeto del Gasto	Crédito Aprobado	Crédito Vigente	Pedidos Pendientes	Preventivo	Compromiso	Devengado	Pagado	Crédito Disponible	Crédito Vig. Devengado	Devengado no Pagado
--------------------------	------------------	------------------	-----------------	--------------------	------------	------------	-----------	--------	--------------------	------------------------	---------------------

Jurisdicción: 1.1.1.01.31.000 - SECRETARIA DE SERVICIOS PUBLICOS

1.3.2 - DE ORIGEN PROVINCIAL

3.5.1 - TRANSPORTE

		21,526,637.30				33,449,151.31	33,449,151.31	33,449,151.31	-11,922,514.01	-11,922,514.01	
--	--	---------------	--	--	--	---------------	---------------	---------------	----------------	----------------	--

TOTAL DE ORIGEN PROVINCIAL

		21,526,637.30				33,449,151.31	33,449,151.31	33,449,151.31	-11,922,514.01	-11,922,514.01	
--	--	---------------	--	--	--	---------------	---------------	---------------	----------------	----------------	--

TOTAL RECOLECCION Y DISPOSICION FINAL DE RESIDUOS

		685,925,444.41			-275,178,700.00	554,606,930.59	954,023,116.75	886,460,892.18	406,497,213.82	-268,097,672.34	67,562,224.57
--	--	----------------	--	--	-----------------	----------------	----------------	----------------	----------------	-----------------	---------------

Categoría Programática:

33.04 - MANTENIMIENTO DE PLAZAS, PASEOS Y ARBOLADO

1.1.0 - TESORO MUNICIPAL

1.1.1 - RETRIBUCIONES DEL CARGO

						30,314,012.42	30,314,012.42	29,993,405.23	-30,314,012.42	-30,314,012.42	320,607.19
--	--	--	--	--	--	---------------	---------------	---------------	----------------	----------------	------------

1.1.3 - RETRIBUCIONES QUE NO HACEN AL CARGO

		-4,049,109.90				23,251,070.29	23,251,070.29	24,225,603.65	-27,300,180.19	-27,300,180.19	-974,533.36
--	--	---------------	--	--	--	---------------	---------------	---------------	----------------	----------------	-------------

1.1.4 - SUELDO ANUAL COMPLEMENTARIO

						7,601,318.63	7,601,318.63	7,657,539.83	-7,601,318.63	-7,601,318.63	-56,221.20
--	--	--	--	--	--	--------------	--------------	--------------	---------------	---------------	------------

1.1.6.01 - APOORTE INSTITUTO DE PREVISION SOCIAL

						6,215,504.90	6,215,504.90	5,112,135.71	-6,215,504.90	-6,215,504.90	1,103,369.19
--	--	--	--	--	--	--------------	--------------	--------------	---------------	---------------	--------------

1.1.6.02 - APOORTE I.O.M.A

						2,673,156.95	2,673,156.95	2,134,529.65	-2,673,156.95	-2,673,156.95	538,627.30
--	--	--	--	--	--	--------------	--------------	--------------	---------------	---------------	------------

1.1.6.03 - APOORTE A.R.T.

						2,369,720.36	2,369,720.36	1,998,970.98	-2,369,720.36	-2,369,720.36	370,749.38
--	--	--	--	--	--	--------------	--------------	--------------	---------------	---------------	------------

1.2.1 - RETRIBUCIONES DEL CARGO

						1,602,014.79	1,602,014.79	1,531,680.75	-1,602,014.79	-1,602,014.79	70,334.04
--	--	--	--	--	--	--------------	--------------	--------------	---------------	---------------	-----------

1.2.2 - RETRIBUCIONES QUE NO HACEN AL CARGO

						532,567.78	532,567.78	503,566.56	-532,567.78	-532,567.78	29,001.22
--	--	--	--	--	--	------------	------------	------------	-------------	-------------	-----------

1.2.3 - SUELDO ANUAL COMPLEMENTARIO

						185,956.28	185,956.28	185,956.28	-185,956.28	-185,956.28	
--	--	--	--	--	--	------------	------------	------------	-------------	-------------	--

1.2.5.01 - APOORTE INSTITUTO DE PREVISION SOCIAL

						213,735.87	213,735.87	118,549.39	-213,735.87	-213,735.87	95,186.48
--	--	--	--	--	--	------------	------------	------------	-------------	-------------	-----------

1.2.5.02 - APOORTE I.O.M.A

						85,494.35	85,494.35	47,419.76	-85,494.35	-85,494.35	38,074.59
--	--	--	--	--	--	-----------	-----------	-----------	------------	------------	-----------

1.2.5.03 - APOORTE A.R.T.

						93,165.27	93,165.27	80,327.11	-93,165.27	-93,165.27	12,838.16
--	--	--	--	--	--	-----------	-----------	-----------	------------	------------	-----------

1.3.1 - RETRIBUCIONES EXTRAORDINARIAS (HORAS EXTRAS)

		-7,957,852.30				825,780.14	825,780.14	967,491.38	-8,783,632.44	-8,783,632.44	-141,711.24
--	--	---------------	--	--	--	------------	------------	------------	---------------	---------------	-------------

1.4 - ASIGNACIONES FAMILIARES

						2,433,163.00	2,433,163.00	2,496,529.00	-2,433,163.00	-2,433,163.00	-63,366.00
--	--	--	--	--	--	--------------	--------------	--------------	---------------	---------------	------------

1.5 - ASISTENCIA SOCIAL AL PERSONAL

						5,094,691.44	5,094,691.44	4,750,299.36	-5,094,691.44	-5,094,691.44	344,392.08
--	--	--	--	--	--	--------------	--------------	--------------	---------------	---------------	------------



ESTADO DE EJECUCIÓN DEL PRESUPUESTO DE GASTOS


Desde 01/10/2024 Hasta 31/12/2024

Presupuesto: 2024

Fuente de Financiamiento	Objeto del Gasto	Crédito Aprobado	Crédito Vigente	Pedidos Pendientes	Preventivo	Compromiso	Devengado	Pagado	Crédito Disponible	Crédito Vig. Devengado	Devengado no Pagado
--------------------------	------------------	------------------	-----------------	--------------------	------------	------------	-----------	--------	--------------------	------------------------	---------------------

Jurisdicción: 1.1.1.01.31.000 - SECRETARIA DE SERVICIOS PUBLICOS

1.6 - BENEFICIOS Y COMPENSACIONES						-630,000.00	-630,000.00	-630,000.00	630,000.00	630,000.00	
2.1.4 - PRODUCTOS AGROFORESTALES					-6,425,000.00	7,956,300.00	7,956,300.00	9,699,600.00	-1,531,300.00	-7,956,300.00	-1,743,300.00
2.1.5 - MADERA, CORCHO Y SUS MANUFACTURAS					-290,982.43	947,028.03	947,028.03		-656,045.60	-947,028.03	947,028.03
2.2.1 - HILADOS Y TELAS			-76,500.00						-76,500.00	-76,500.00	
2.2.2 - PRENDAS DE VESTIR							710,200.00	4,268,562.00		-710,200.00	-3,558,362.00
2.2.3 - CONFECCIONES TEXTILES							506,000.00	506,000.00		-506,000.00	
2.3.3 - PRODUCTOS DE ARTES GRÁFICAS			-137,424.00						-137,424.00	-137,424.00	
2.4.3 - ARTÍCULOS DE CAUCHO						23,700.00	53,700.00	30,000.00	-23,700.00	-53,700.00	23,700.00
2.5.4 - INSECTICIDAS, FUMIGANTES Y OTROS			-3,277,500.00						-3,277,500.00	-3,277,500.00	
2.5.5 - TINTAS, PINTURAS Y COLORANTES						2,036,290.66	2,286,870.66	333,423.20	-2,036,290.66	-2,286,870.66	1,953,447.46
2.5.6 - COMBUSTIBLES Y LUBRICANTES						163,180.00	163,180.00		-163,180.00	-163,180.00	163,180.00
2.5.8 - PRODUCTOS DE MATERIAL PLÁSTICO			-1,105,716.00		-898,034.00	1,063,944.00	3,201,292.00	5,213,690.00	-1,271,626.00	-4,307,008.00	-2,012,398.00
2.5.9 - OTROS					-59,740.00	59,740.00	59,740.00	59,740.00		-59,740.00	
2.6.1 - PRODUCTOS DE ARCILLA Y CERÁMICA							19,599.93			-19,599.93	19,599.93
2.6.5 - CEMENTO, CAL Y YESO							824,700.00	833,900.00	-824,700.00	-833,900.00	9,200.00
2.6.9 - OTROS					-71,400.00	2,125,333.10	2,138,133.10	2,125,333.10	-2,053,933.10	-2,138,133.10	12,800.00
2.7.1 - PRODUCTOS FERROSOS							1,811,064.00	1,817,864.00	-1,811,064.00	-1,817,864.00	176,740.00
2.7.2 - PRODUCTOS NO FERROSOS			-524,432.54		-26,685.65	126,395.46	130,395.46	126,395.46	-624,142.35	-654,828.00	4,000.00
2.7.5 - HERRAMIENTAS MENORES			-1,369,806.96		-174,196.00	306,961.06	512,961.04	388,069.30	-1,502,572.02	-1,882,768.00	124,891.74
2.7.9 - OTROS					-633,742.88	2,823,519.04	2,823,519.04	1,741,199.04	-2,189,776.16	-2,823,519.04	1,082,320.00
2.8.4 - PIEDRA, ARCILLA Y ARENA						1,696,337.50	1,796,504.00	1,111,000.00	-1,696,337.50	-1,796,504.00	685,504.00
2.8.9 - OTROS			-1,784,291.00			562,000.00	562,000.00	580,000.00	-2,346,291.00	-2,346,291.00	-18,000.00
2.9.1 - ELEMENTOS DE LIMPIEZA						2,392,300.00	4,562,350.00	5,087,350.00	-2,392,300.00	-4,562,350.00	-525,000.00



ESTADO DE EJECUCIÓN DEL PRESUPUESTO DE GASTOS


Desde 01/10/2024 Hasta 31/12/2024

Presupuesto: 2024

Fuente de Financiamiento	Objeto del Gasto	Crédito Aprobado	Crédito Vigente	Pedidos Pendientes	Preventivo	Compromiso	Devengado	Pagado	Crédito Disponible	Crédito Vig. Devengado	Devengado no Pagado
--------------------------	------------------	------------------	-----------------	--------------------	------------	------------	-----------	--------	--------------------	------------------------	---------------------

Jurisdicción: 1.1.1.01.31.000 - SECRETARIA DE SERVICIOS PUBLICOS

2.9.2 - UTILES DE ESCRITORIO, OFICINA Y ENSEÑANZA			-87,120.00						-87,120.00	-87,120.00	
2.9.3 - UTILES Y MATERIALES ELÉCTRICOS						80,660.00	1,428,860.00	1,348,200.00	-80,660.00	-1,428,860.00	80,660.00
2.9.5 - UTILES MENORES MÉDICOS, QUIRÚRGICO Y DE LABORATORIO			-111,075.00		-47,100.00	47,100.00	47,100.00	47,100.00	-111,075.00	-158,175.00	
2.9.6 - REPUESTOS Y ACCESORIOS					-4,897,971.00	13,846,934.15	17,484,531.80	13,194,031.00	-8,948,963.15	-17,484,531.80	4,290,500.80
2.9.9 - OTROS			-5,025,407.00			39,800.00	140,700.00	100,900.00	-5,065,207.00	-5,166,107.00	39,800.00
3.3.1 - MANTENIMIENTO Y REPARACIÓN DE EDIFICIOS Y LOCALES						1,391,642.60	3,200,000.00	3,200,000.00	-1,391,642.60	-3,200,000.00	
3.3.2 - MANTENIMIENTO Y REPARACIÓN DE VEHÍCULOS					-3,820,422.00	5,581,022.00	5,651,002.00	3,820,422.00	-1,760,600.00	-5,651,002.00	1,830,580.00
3.3.3 - MANTENIMIENTO Y REPARACIÓN DE MAQUINARIA Y EQUIPO			-1,435,000.00			560,000.00	560,000.00		-1,995,000.00	-1,995,000.00	560,000.00
3.3.5 - MANTENIMIENTO DE ESPACIOS VERDES Y DEL ARBOLADO			552,882,567.27		-3,000,000.00	-69,374,651.23	177,103,640.97	134,188,820.67	625,257,218.50	375,778,926.30	42,914,820.30
3.3.6 - MANTENIMIENTO Y LIMPIEZA DE DESAGUES			-40,320,000.00						-40,320,000.00	-40,320,000.00	
3.3.7 - LIMPIEZA, ASEO Y FUMIGACIÓN						600,000.00	600,000.00		-600,000.00	-600,000.00	600,000.00
3.3.9 - OTROS					-1,850,000.00	23,331,485.04	66,828,623.37	49,281,410.05	-21,481,485.04	-66,828,623.37	17,547,213.32
3.4.6 - DE INFORMÁTICA Y SISTEMAS COMPUTARIZADOS			-1,218,000.00						-1,218,000.00	-1,218,000.00	
3.4.9 - OTROS						3,200,000.00			-3,200,000.00		
3.5.9 - OTROS						9,292,800.00	9,292,800.00		-9,292,800.00	-9,292,800.00	9,292,800.00
3.9.3 - SERVICIOS DE VIGILANCIA						2,549,378.00	2,549,378.00		-2,549,378.00	-2,549,378.00	2,549,378.00
4.3.1 - MAQUINARIA Y EQUIPO DE PRODUCCIÓN					-768,000.00	768,000.00	768,000.00	768,000.00		-768,000.00	
4.3.8 - HERRAMIENTAS Y REPUESTOS MAYORES					-1,070,000.00	1,070,000.00	1,363,500.00	1,363,500.00		-1,363,500.00	
6.2.1.01 - ANTICIPO A JUBILADOS						4,016,332.40	4,016,332.40	4,016,332.40	-4,016,332.40	-4,016,332.40	
TOTAL TESORO MUNICIPAL			484,403,332.57		-24,033,273.96	104,780,648.28	404,977,358.27	326,238,906.86	403,655,958.25	79,425,974.30	78,738,451.41
1.3.1 - DE ORIGEN MUNICIPAL											
1.6 - BENEFICIOS Y COMPENSACIONES						3,360,438.28	3,360,438.28	3,360,438.28	-3,360,438.28	-3,360,438.28	



MUNICIPIO DE LUJÁN

ESTADO DE EJECUCIÓN DEL PRESUPUESTO DE GASTOS


Desde 01/10/2024 Hasta 31/12/2024

Presupuesto: 2024

Fuente de Financiamiento	Objeto del Gasto	Crédito Aprobado	Crédito Vigente	Pedidos Pendientes	Preventivo	Compromiso	Devengado	Pagado	Crédito Disponible	Crédito Vig. Devengado	Devengado no Pagado
--------------------------	------------------	------------------	-----------------	--------------------	------------	------------	-----------	--------	--------------------	------------------------	---------------------

Jurisdicción: 1.1.1.01.31.000 - SECRETARIA DE SERVICIOS PUBLICOS

TOTAL DE ORIGEN MUNICIPAL						3,360,438.28	3,360,438.28	3,360,438.28	-3,360,438.28	-3,360,438.28	
TOTAL MANTENIMIENTO DE PLAZAS, PASEOS Y ARBOLADO			484,403,332.57		-24,033,273.96	108,141,086.56	408,337,796.55	329,599,345.14	400,295,519.97	76,065,536.02	78,738,451.41
Categoría Programática:											
33.75 - SANEAMIENTO BASURAL MUNICIPAL											
1.1.0 - TESORO MUNICIPAL											
4.2.2 - CONSTRUCCIONES EN BIENES DE DOMINIO PUBLICO						46,023,000.00	59,363,000.00	44,022,000.00	-46,023,000.00	-59,363,000.00	15,341,000.00
TOTAL TESORO MUNICIPAL						46,023,000.00	59,363,000.00	44,022,000.00	-46,023,000.00	-59,363,000.00	15,341,000.00
TOTAL SANEAMIENTO BASURAL MUNICIPAL						46,023,000.00	59,363,000.00	44,022,000.00	-46,023,000.00	-59,363,000.00	15,341,000.00
Categoría Programática:											
34.01 - COORDINACION Y GESTION DE MANTENIMIENTO DE INFRAESTRUCTURA											
1.1.0 - TESORO MUNICIPAL											
1.1.1 - RETRIBUCIONES DEL CARGO						7,445,007.20	7,445,007.20	7,902,852.60	-7,445,007.20	-7,445,007.20	-457,845.40
1.1.3 - RETRIBUCIONES QUE NO HACEN AL CARGO						4,132,563.70	4,132,563.70	4,514,745.99	-4,132,563.70	-4,132,563.70	-382,182.29
1.1.4 - SUELDO ANUAL COMPLEMENTARIO						1,638,361.64	1,638,361.64	1,638,361.64	-1,638,361.64	-1,638,361.64	
1.1.6.01 - APORTE INSTITUTO DE PREVISION SOCIAL						1,320,943.01	1,320,943.01	1,270,339.74	-1,320,943.01	-1,320,943.01	50,603.27
1.1.6.02 - APORTE I.O.M.A						528,377.19	528,377.19	508,135.89	-528,377.19	-528,377.19	20,241.30
1.1.6.03 - APORTE A.R.T.						514,971.26	514,971.26	458,013.08	-514,971.26	-514,971.26	56,958.18
1.2.1 - RETRIBUCIONES DEL CARGO			-2,869,296.00						-2,869,296.00	-2,869,296.00	
1.2.2 - RETRIBUCIONES QUE NO HACEN AL CARGO			-747,644.00						-747,644.00	-747,644.00	
1.2.3 - SUELDO ANUAL COMPLEMENTARIO			-316,902.00						-316,902.00	-316,902.00	
1.2.5.01 - APORTE INSTITUTO DE PREVISION SOCIAL			-344,316.00						-344,316.00	-344,316.00	



ESTADO DE EJECUCIÓN DEL PRESUPUESTO DE GASTOS


Desde 01/10/2024 Hasta 31/12/2024

Presupuesto: 2024

Fuente de Financiamiento	Objeto del Gasto	Crédito Aprobado	Crédito Vigente	Pedidos Pendientes	Preventivo	Compromiso	Devengado	Pagado	Crédito Disponible	Crédito Vig. Devengado	Devengado no Pagado
--------------------------	------------------	------------------	-----------------	--------------------	------------	------------	-----------	--------	--------------------	------------------------	---------------------

Jurisdicción: 1.1.1.01.31.000 - SECRETARIA DE SERVICIOS PUBLICOS

1.2.5.02 - APORTE I.O.M.A			-137,726.00						-137,726.00	-137,726.00	
1.2.5.03 - APORTE A.R.T.			-152,142.00						-152,142.00	-152,142.00	
1.3.1 - RETRIBUCIONES EXTRAORDINARIAS (HORAS EXTRAS)			-3,844,405.00						-3,844,405.00	-3,844,405.00	
1.4 - ASIGNACIONES FAMILIARES						28,602.00	28,602.00	27,653.00	-28,602.00	-28,602.00	949.00
1.6 - BENEFICIOS Y COMPENSACIONES						-300,000.00	-300,000.00	-300,000.00	300,000.00	300,000.00	
2.1.1 - ALIMENTOS PARA PERSONAS						2,640.00	2,640.00		-2,640.00	-2,640.00	2,640.00
2.1.9 - OTROS			-90,000.00						-90,000.00	-90,000.00	
2.2.1 - HILADOS Y TELAS			-126,136.00						-126,136.00	-126,136.00	
2.2.2 - PRENDAS DE VESTIR					-382,563.28	392,896.28	392,896.28	382,563.28	-10,333.00	-392,896.28	10,333.00
2.3.1 - PAPEL DE ESCRITORIO Y CARTÓN			-75,000.00						-75,000.00	-75,000.00	
2.3.2 - PAPEL PARA COMPUTACIÓN			-239,850.00						-239,850.00	-239,850.00	
2.3.4 - PRODUCTOS DE PAPEL Y CARTÓN			-190,004.00						-190,004.00	-190,004.00	
2.3.9 - OTROS			-45,000.00						-45,000.00	-45,000.00	
2.4.3 - ARTÍCULOS DE CAUCHO			-121,815.00						-121,815.00	-121,815.00	
2.4.4 - CUBIERTAS Y CÁMARAS DE AIRE			-726,750.00						-726,750.00	-726,750.00	
2.5.1 - COMPUESTOS QUÍMICOS						42,536.00	42,536.00		-42,536.00	-42,536.00	42,536.00
2.5.4 - INSECTICIDAS, FUMIGANTES Y OTROS			-60,714.00						-60,714.00	-60,714.00	
2.5.5 - TINTAS, PINTURAS Y COLORANTES			-6,306,895.00			47,848.00	47,848.00		-6,354,743.00	-6,354,743.00	47,848.00
2.5.8 - PRODUCTOS DE MATERIAL PLÁSTICO						237,887.00	237,887.00		-237,887.00	-237,887.00	237,887.00
2.6.4 - PRODUCTOS DE CEMENTO, ASBESTO Y YESO			-756,000.00						-756,000.00	-756,000.00	
2.6.5 - CEMENTO, CAL Y YESO			-1,186,920.00						-1,186,920.00	-1,186,920.00	
2.6.9 - OTROS			-60,600.00						-60,600.00	-60,600.00	
2.7.1 - PRODUCTOS FERROSOS			-365,967.00						-365,967.00	-365,967.00	



ESTADO DE EJECUCIÓN DEL PRESUPUESTO DE GASTOS


Desde 01/10/2024 Hasta 31/12/2024

Presupuesto: 2024

Fuente de Financiamiento	Objeto del Gasto	Crédito Aprobado	Crédito Vigente	Pedidos Pendientes	Preventivo	Compromiso	Devengado	Pagado	Crédito Disponible	Crédito Vig. Devengado	Devengado no Pagado
--------------------------	------------------	------------------	-----------------	--------------------	------------	------------	-----------	--------	--------------------	------------------------	---------------------

Jurisdicción: 1.1.1.01.31.000 - SECRETARIA DE SERVICIOS PUBLICOS

2.7.2 - PRODUCTOS NO FERROSOS						508,757.00	508,757.00		-508,757.00	-508,757.00	508,757.00
2.7.9 - OTROS						739,769.00	739,769.00		-739,769.00	-739,769.00	739,769.00
2.8.4 - PIEDRA, ARCILLA Y ARENA						5,638,400.00	5,638,400.00	5,638,400.00	-5,638,400.00	-5,638,400.00	
2.8.9 - OTROS			-3,557,400.00						-3,557,400.00	-3,557,400.00	
2.9.1 - ELEMENTOS DE LIMPIEZA			-1,274,177.00						-1,274,177.00	-1,274,177.00	
2.9.2 - UTILES DE ESCRITORIO, OFICINA Y ENSEÑANZA			-195,611.00						-195,611.00	-195,611.00	
2.9.3 - UTILES Y MATERIALES ELÉCTRICOS			-535,269.00			406,112.00	406,112.00		-941,381.00	-941,381.00	406,112.00
2.9.5 - UTILES MENORES MÉDICOS, QUIRÚRGICO Y DE LABORATORIO			-56,250.00						-56,250.00	-56,250.00	
2.9.6 - REPUESTOS Y ACCESORIOS					-3,000,000.00	1,267,294.00	1,267,294.00	688,780.00	1,732,706.00	-1,267,294.00	578,514.00
2.9.9 - OTROS			-210,974.00						-210,974.00	-210,974.00	
3.3.1 - MANTENIMIENTO Y REPARACIÓN DE EDIFICIOS Y LOCALES							16,387,500.00	15,315,000.00		-16,387,500.00	1,072,500.00
3.3.2 - MANTENIMIENTO Y REPARACIÓN DE VEHÍCULOS			-4,839,198.00						-4,839,198.00	-4,839,198.00	
3.3.5 - MANTENIMIENTO DE ESPACIOS VERDES Y DEL ARBOLADO			-1,147,500.00						-1,147,500.00	-1,147,500.00	
3.3.7 - LIMPIEZA, ASEO Y FUMIGACIÓN			-1,350,000.00						-1,350,000.00	-1,350,000.00	
3.3.9 - OTROS			-67,518,950.00			3,225,000.00	3,225,000.00	6,864,740.00	-70,743,950.00	-70,743,950.00	-3,639,740.00
3.4.9 - OTROS			-1,236,911.00						-1,236,911.00	-1,236,911.00	
3.9.9 - OTROS			-3,426,650.00						-3,426,650.00	-3,426,650.00	
4.3.1 - MAQUINARIA Y EQUIPO DE PRODUCCIÓN			-1,438,500.00						-1,438,500.00	-1,438,500.00	
4.3.6 - EQUIPO PARA COMPUTACIÓN			-1,118,700.00						-1,118,700.00	-1,118,700.00	
4.4.0 - EQUIPO DE SEGURIDAD			-143,430.00						-143,430.00	-143,430.00	
TOTAL TESORO MUNICIPAL			-106,813,602.00		-3,382,563.28	27,817,965.28	44,205,465.28	44,909,585.22	-131,249,004.00	-151,019,067.28	-704,119.94
1.3.1 - DE ORIGEN MUNICIPAL											



ESTADO DE EJECUCIÓN DEL PRESUPUESTO DE GASTOS


Desde 01/10/2024 Hasta 31/12/2024

Presupuesto: 2024

Fuente de Financiamiento	Objeto del Gasto	Crédito Aprobado	Crédito Vigente	Pedidos Pendientes	Preventivo	Compromiso	Devengado	Pagado	Crédito Disponible	Crédito Vig. Devengado	Devengado no Pagado
--------------------------	------------------	------------------	-----------------	--------------------	------------	------------	-----------	--------	--------------------	------------------------	---------------------

Jurisdicción: 1.1.1.01.31.000 - SECRETARIA DE SERVICIOS PUBLICOS

1.6 - BENEFICIOS Y COMPENSACIONES						899,964.50	899,964.50	899,964.50	-899,964.50	-899,964.50	
TOTAL DE ORIGEN MUNICIPAL						899,964.50	899,964.50	899,964.50	-899,964.50	-899,964.50	
TOTAL COORDINACION Y GESTION DE MANTENIMIENTO DE INFRAESTRUCTU			-106,813,602.00		-3,382,563.28	28,717,929.78	45,105,429.78	45,809,549.72	-132,148,968.50	-151,919,031.78	-704,119.94
Categoría Programática:											
34.05 - MANTENIMIENTO EN EDIFICIOS ESCOLARES FDO EDUCATIVO (AF)											
1.3.2 - DE ORIGEN PROVINCIAL											
5.1.5 - TRANSFERENCIAS A INSTITUCIONES DE ENSEÑANZA							12,523,500.00	15,028,200.00		-12,523,500.00	-2,504,700.00
TOTAL DE ORIGEN PROVINCIAL							12,523,500.00	15,028,200.00		-12,523,500.00	-2,504,700.00
TOTAL MANTENIMIENTO EN EDIFICIOS ESCOLARES FDO EDUCATIVO (AF)							12,523,500.00	15,028,200.00		-12,523,500.00	-2,504,700.00
Categoría Programática:											
34.51 - MANT. PRESERVACION Y CONSERVACION DE EDIFICIOS MUNICIPALES											
1.1.0 - TESORO MUNICIPAL											
4.2.1 - CONSTRUCCIONES EN BIENES DE DOMINIO PRIVADO			-106,198,200.00			16,737,200.00	16,737,200.00		-122,935,400.00	-122,935,400.00	16,737,200.00
TOTAL TESORO MUNICIPAL			-106,198,200.00			16,737,200.00	16,737,200.00		-122,935,400.00	-122,935,400.00	16,737,200.00
TOTAL MANT. PRESERVACION Y CONSERVACION DE EDIFICIOS MUNICIPALES			-106,198,200.00			16,737,200.00	16,737,200.00		-122,935,400.00	-122,935,400.00	16,737,200.00
Categoría Programática:											
34.75 - MANT., PRESERVACIÓN Y CONSERVACIÓN DE LA INFRAESTRUCTURA PÚBLICA											
1.1.0 - TESORO MUNICIPAL											
4.2.2 - CONSTRUCCIONES EN BIENES DE DOMINIO PUBLICO						89,071,000.00	120,029,200.00	96,326,200.00	-89,071,000.00	-120,029,200.00	23,703,000.00




MUNICIPIO DE LUJÁN

ESTADO DE EJECUCIÓN DEL PRESUPUESTO DE GASTOS

Desde 01/10/2024 Hasta 31/12/2024

Presupuesto: 2024

Fuente de Financiamiento	Objeto del Gasto	Crédito Aprobado	Crédito Vigente	Pedidos Pendientes	Preventivo	Compromiso	Devengado	Pagado	Crédito Disponible	Crédito Vig. Devengado	Devengado no Pagado		
Jurisdicción: 1.1.1.01.31.000 - SECRETARIA DE SERVICIOS PUBLICOS													
TOTAL TESORO MUNICIPAL						89,071,000.00	120,029,200.00	96,326,200.00	-89,071,000.00	-120,029,200.00	23,703,000.00		
1.3.1 - DE ORIGEN MUNICIPAL													
4.2.2 - CONSTRUCCIONES EN BIENES DE DOMINIO PUBLICO						11,737,427.00	11,737,427.00	11,737,427.00	-11,737,427.00	-11,737,427.00			
TOTAL DE ORIGEN MUNICIPAL						11,737,427.00	11,737,427.00	11,737,427.00	-11,737,427.00	-11,737,427.00			
1.3.2 - DE ORIGEN PROVINCIAL													
4.2.2 - CONSTRUCCIONES EN BIENES DE DOMINIO PUBLICO						-25,329,889.00	53,500,349.00	53,500,349.00	25,329,889.00	-28,170,460.00	-53,500,349.00	28,170,460.00	
TOTAL DE ORIGEN PROVINCIAL						-25,329,889.00	53,500,349.00	53,500,349.00	25,329,889.00	-28,170,460.00	-53,500,349.00	28,170,460.00	
TOTAL MANT., PRESERVACIÓN Y CONSERVACIÓN DE LA INFRAESTRUCTURA I						-25,329,889.00	154,308,776.00	185,266,976.00	133,393,516.00	-128,978,887.00	-185,266,976.00	51,873,460.00	
Categoría Programática:													
35.01 - GESTION DE CUIDADOS DE ESPACIOS PUBLICOS Y MANT. DEL M. AMBIENTE													
1.3.1 - DE ORIGEN MUNICIPAL													
3.3.5 - MANTENIMIENTO DE ESPACIOS VERDES Y DEL ARBOLADO						76,392,110.44	117,374,651.23	117,374,651.23	117,374,651.23	-40,982,540.79	-40,982,540.79		
3.3.9 - OTROS						12,811,500.00	12,811,500.00	12,811,500.00	-12,811,500.00	-12,811,500.00			
3.5.1 - TRANSPORTE						-114,400,983.34	-114,400,983.34	-114,400,983.34	114,400,983.34	114,400,983.34			
4.3.9 - EQUIPOS VARIOS						79,000,000.00	79,000,000.00	79,000,000.00	-79,000,000.00	-79,000,000.00			
TOTAL DE ORIGEN MUNICIPAL						76,392,110.44	94,785,167.89	94,785,167.89	94,785,167.89	-18,393,057.45	-18,393,057.45		
TOTAL GESTION DE CUIDADOS DE ESPACIOS PUBLICOS Y MANT. DEL M. AMB						76,392,110.44	94,785,167.89	94,785,167.89	94,785,167.89	-18,393,057.45	-18,393,057.45		
TOTAL SECRETARIA DE SERVICIOS PUBLICOS						737,220,009.07	-343,573,162.74	1,793,209,939.76	2,860,546,510.56	2,635,536,059.95	-712,416,767.95	-2,123,326,501.49	225,010,450.61



MUNICIPIO DE LUJÁN

ESTADO DE EJECUCIÓN DEL PRESUPUESTO DE GASTOS

Desde 01/10/2024 Hasta 31/12/2024

Presupuesto: 2024

Fuente de Financiamiento	Objeto del Gasto	Crédito Aprobado	Crédito Vigente	Pedidos Pendientes	Preventivo	Compromiso	Devengado	Pagado	Crédito Disponible	Crédito Vig. Devengado	Devengado no Pagado
--------------------------	------------------	------------------	-----------------	--------------------	------------	------------	-----------	--------	--------------------	------------------------	---------------------

Jurisdicción: 1.1.1.01.32.000 - SECRETARIA DE OBRAS E INFRAESTRUCTURA

Categoría Programática:

01 - FORMULACION Y EJECUCION DE POLITICAS DE OBRAS E INFRAESTRUCTURA

1.1.0 - TESORO MUNICIPAL

1.1.1 - RETRIBUCIONES DEL CARGO	34,100,450.88	34,100,450.88	32,643,300.03	-34,100,450.88	-34,100,450.88	1,457,150.85
1.1.3 - RETRIBUCIONES QUE NO HACEN AL CARGO	14,687,438.03	14,687,438.03	14,342,662.06	-14,687,438.03	-14,687,438.03	344,775.97
1.1.4 - SUELDO ANUAL COMPLEMENTARIO	7,908,653.31	7,908,653.31	7,908,653.31	-7,908,653.31	-7,908,653.31	
1.1.6.01 - APORTE INSTITUTO DE PREVISION SOCIAL	6,355,786.44	6,355,786.44	4,895,078.19	-6,355,786.44	-6,355,786.44	1,460,708.25
1.1.6.02 - APORTE I.O.M.A	2,542,314.60	2,542,314.60	1,958,031.28	-2,542,314.60	-2,542,314.60	584,283.32
1.1.6.03 - APORTE A.R.T.	1,747,733.16	1,747,733.16	1,106,289.45	-1,747,733.16	-1,747,733.16	641,443.71
1.2.1 - RETRIBUCIONES DEL CARGO	6,766,556.26	6,766,556.26	6,262,900.34	-6,766,556.26	-6,766,556.26	503,655.92
1.2.2 - RETRIBUCIONES QUE NO HACEN AL CARGO	1,875,921.91	1,875,921.91	1,743,782.40	-1,875,921.91	-1,875,921.91	132,139.51
1.2.3 - SUELDO ANUAL COMPLEMENTARIO	1,247,344.36	1,247,344.36	1,247,344.36	-1,247,344.36	-1,247,344.36	
1.2.4 - OTROS GASTOS EN PERSONAL	1,620,000.00	1,620,000.00	1,620,000.00	-1,620,000.00	-1,620,000.00	
1.2.5.01 - APORTE INSTITUTO DE PREVISION SOCIAL	1,200,081.99	1,200,081.99	969,570.23	-1,200,081.99	-1,200,081.99	230,511.76
1.2.5.02 - APORTE I.O.M.A	402,272.80	402,272.80	284,148.10	-402,272.80	-402,272.80	118,124.70
1.2.5.03 - APORTE A.R.T.	463,743.66	463,743.66	383,614.67	-463,743.66	-463,743.66	80,128.99
1.4 - ASIGNACIONES FAMILIARES	289,991.00	289,991.00	265,221.00	-289,991.00	-289,991.00	24,770.00
1.6 - BENEFICIOS Y COMPENSACIONES	-600,000.00	-600,000.00	-600,000.00	600,000.00	600,000.00	
TOTAL TESORO MUNICIPAL	80,608,288.40	80,608,288.40	75,030,595.42	-80,608,288.40	-80,608,288.40	5,577,692.98
TOTAL FORMULACION Y EJECUCION DE POLITICAS DE OBRAS E INFRAESTR	80,608,288.40	80,608,288.40	75,030,595.42	-80,608,288.40	-80,608,288.40	5,577,692.98

Categoría Programática:

01.01 - FORMULACION Y EJECUCION DE POLITICAS DE OBRAS E INFRAESTRUCTURA



ESTADO DE EJECUCIÓN DEL PRESUPUESTO DE GASTOS

Desde 01/10/2024 Hasta 31/12/2024


Presupuesto: 2024

Fuente de Financiamiento	Objeto del Gasto	Crédito Aprobado	Crédito Vigente	Pedidos Pendientes	Preventivo	Compromiso	Devengado	Pagado	Crédito Disponible	Crédito Vig. Devengado	Devengado no Pagado
--------------------------	------------------	------------------	-----------------	--------------------	------------	------------	-----------	--------	--------------------	------------------------	---------------------

Jurisdicción: 1.1.1.01.32.000 - SECRETARIA DE OBRAS E INFRAESTRUCTURA

1.1.0 - TESORO MUNICIPAL

1.1.1 - RETRIBUCIONES DEL CARGO			-89,077,746.68						-89,077,746.68	-89,077,746.68	
1.1.3 - RETRIBUCIONES QUE NO HACEN AL CARGO			-12,614,902.32						-12,614,902.32	-12,614,902.32	
1.1.4 - SUELDO ANUAL COMPLEMENTARIO			-9,078,342.00						-9,078,342.00	-9,078,342.00	
1.1.6.01 - APORTE INSTITUTO DE PREVISION SOCIAL			-11,351,246.00						-11,351,246.00	-11,351,246.00	
1.1.6.02 - APORTE I.O.M.A			-4,540,498.00						-4,540,498.00	-4,540,498.00	
1.1.6.03 - APORTE A.R.T.			-3,805,463.72			392,775.28	392,775.28	392,775.28	-4,198,239.00	-4,198,239.00	
1.1.7 - COMPLEMENTOS			-701,633.00						-701,633.00	-701,633.00	
1.2.1 - RETRIBUCIONES DEL CARGO			-3,844,634.00						-3,844,634.00	-3,844,634.00	
1.2.2 - RETRIBUCIONES QUE NO HACEN AL CARGO			-1,183,710.00						-1,183,710.00	-1,183,710.00	
1.2.3 - SUELDO ANUAL COMPLEMENTARIO			-507,895.00						-507,895.00	-507,895.00	
1.2.5.01 - APORTE INSTITUTO DE PREVISION SOCIAL			-1,153,522.00						-1,153,522.00	-1,153,522.00	
1.2.5.02 - APORTE I.O.M.A			-209,148.00						-209,148.00	-209,148.00	
1.2.5.03 - APORTE A.R.T.			-422,215.00						-422,215.00	-422,215.00	
1.3.1 - RETRIBUCIONES EXTRAORDINARIAS (HORAS EXTRAS)			-1,042,296.00						-1,042,296.00	-1,042,296.00	
1.4 - ASIGNACIONES FAMILIARES			-772,510.00						-772,510.00	-772,510.00	
2.1.1 - ALIMENTOS PARA PERSONAS			-161,758.00				54,000.00		-161,758.00	-215,758.00	54,000.00
2.3.3 - PRODUCTOS DE ARTES GRÁFICAS			-52,560.00						-52,560.00	-52,560.00	
2.3.4 - PRODUCTOS DE PAPEL Y CARTÓN						44,000.00	44,000.00	44,000.00	-44,000.00	-44,000.00	
2.5.1 - COMPUESTOS QUÍMICOS					-1,083,500.00	3,379,555.00	3,379,555.00	2,221,175.00	-2,296,055.00	-3,379,555.00	1,158,380.00
2.5.5 - TINTAS, PINTURAS Y COLORANTES			-120,965.00						-120,965.00	-120,965.00	
2.5.6 - COMBUSTIBLES Y LUBRICANTES						23,647,602.49	24,250,311.97	13,610,571.73	-23,647,602.49	-24,250,311.97	10,639,740.24
2.6.4 - PRODUCTOS DE CEMENTO, ASBESTO Y YESO						3,046,990.00	3,046,990.00	6,093,980.00	-3,046,990.00	-3,046,990.00	-3,046,990.00



ESTADO DE EJECUCIÓN DEL PRESUPUESTO DE GASTOS


Desde 01/10/2024 Hasta 31/12/2024

Presupuesto: 2024

Fuente de Financiamiento	Objeto del Gasto	Crédito Aprobado	Crédito Vigente	Pedidos Pendientes	Preventivo	Compromiso	Devengado	Pagado	Crédito Disponible	Crédito Vig. Devengado	Devengado no Pagado
--------------------------	------------------	------------------	-----------------	--------------------	------------	------------	-----------	--------	--------------------	------------------------	---------------------

Jurisdicción: 1.1.1.01.32.000 - SECRETARIA DE OBRAS E INFRAESTRUCTURA

2.7.1 - PRODUCTOS FERROSOS					-199,400.00	637,899.88	637,899.88	418,199.88	-438,499.88	-637,899.88	219,700.00
2.7.4 - ESTRUCTURAS METÁLICAS ACABADAS			-19,400.00						-19,400.00	-19,400.00	
2.7.5 - HERRAMIENTAS MENORES					-57,462.00	195,396.00	195,396.00	114,924.00	-137,934.00	-195,396.00	80,472.00
2.7.9 - OTROS					-1,223,335.00	4,083,653.00	4,083,653.00	2,633,623.00	-2,860,318.00	-4,083,653.00	1,450,030.00
2.9.1 - ELEMENTOS DE LIMPIEZA						58,700.00	58,700.00	124,700.00	-58,700.00	-58,700.00	-66,000.00
2.9.2 - UTILES DE ESCRITORIO, OFICINA Y ENSEÑANZA						8,700.00	8,700.00	8,700.00	-8,700.00	-8,700.00	
2.9.6 - REPUESTOS Y ACCESORIOS						15,399.00	594,621.42	604,321.42	-15,399.00	-594,621.42	-9,700.00
3.1.3 - GAS			-178,114.80			20,453.91	20,453.91	20,453.91	-198,568.71	-198,568.71	
3.1.4 - TELÉFONOS, TELEX Y TELEFAX			-127,625.00						-127,625.00	-127,625.00	
3.1.5 - CORREOS Y TELÉGRAFO						53,100.00	53,100.00	81,500.00	-53,100.00	-53,100.00	-28,400.00
3.2.4 - ALQUILER DE FOTOCOPIADORAS						880,343.76	880,343.76	880,343.76	-880,343.76	-880,343.76	
3.3.1 - MANTENIMIENTO Y REPARACIÓN DE EDIFICIOS Y LOCALES			-2,723,174.00						-2,723,174.00	-2,723,174.00	
3.3.2 - MANTENIMIENTO Y REPARACIÓN DE VEHÍCULOS						18,000.00	18,000.00	18,000.00	-18,000.00	-18,000.00	
3.3.6 - MANTENIMIENTO Y LIMPIEZA DE DESAGUES			-8,491,331.00						-8,491,331.00	-8,491,331.00	
3.3.9 - OTROS						15,000.00	15,000.00	15,000.00	-15,000.00	-15,000.00	
3.4.6 - DE INFORMÁTICA Y SISTEMAS COMPUTARIZADOS			-1,911,373.00			1,210,000.00	1,936,000.00	2,057,000.00	-3,121,373.00	-3,847,373.00	-121,000.00
3.4.9 - OTROS						1,881,000.00	7,161,000.00	5,801,000.00	-1,881,000.00	-7,161,000.00	1,360,000.00
3.5.3 - IMPRENTA, PUBLICACIONES Y REPRODUCCIONES			-2,754,072.00						-2,754,072.00	-2,754,072.00	
3.5.4 - PRIMAS Y GASTOS DE SEGUROS					-76,933.72	1,786,871.16	1,786,871.16	3,260,601.80	-1,709,937.44	-1,786,871.16	-1,473,730.64
3.5.5 - COMISIONES Y GASTOS BANCARIOS			-1,149,571.00						-1,149,571.00	-1,149,571.00	
3.6.1 - PUBLICIDAD			-604,395.00						-604,395.00	-604,395.00	
3.6.9 - OTROS			-378,609.00						-378,609.00	-378,609.00	
3.7.9 - OTROS			-18,110.00						-18,110.00	-18,110.00	



ESTADO DE EJECUCIÓN DEL PRESUPUESTO DE GASTOS


Desde 01/10/2024 Hasta 31/12/2024

Presupuesto: 2024

Fuente de Financiamiento	Objeto del Gasto	Crédito Aprobado	Crédito Vigente	Pedidos Pendientes	Preventivo	Compromiso	Devengado	Pagado	Crédito Disponible	Crédito Vig. Devengado	Devengado no Pagado
--------------------------	------------------	------------------	-----------------	--------------------	------------	------------	-----------	--------	--------------------	------------------------	---------------------

Jurisdicción: 1.1.1.01.32.000 - SECRETARIA DE OBRAS E INFRAESTRUCTURA

4.3.4 - EQUIPO DE COMUNICACIÓN Y SEÑALAMIENTO			-468,000.00						-468,000.00	-468,000.00	
4.3.6 - EQUIPO PARA COMPUTACIÓN						975,000.00	3,492,000.00	3,492,000.00	-975,000.00	-3,492,000.00	
4.3.7 - EQUIPO DE OFICINA Y MUEBLES								448,000.00			-448,000.00
TOTAL TESORO MUNICIPAL			-159,464,819.52		-2,640,630.72	42,350,439.48	52,109,371.38	42,340,869.78	-199,174,628.28	-211,574,190.90	9,768,501.60
1.3.1 - DE ORIGEN MUNICIPAL											
1.6 - BENEFICIOS Y COMPENSACIONES						1,805,022.09	1,805,022.09	1,805,022.09	-1,805,022.09	-1,805,022.09	
3.5.5 - COMISIONES Y GASTOS BANCARIOS						15,441.53	15,441.53	15,441.53	-15,441.53	-15,441.53	
TOTAL DE ORIGEN MUNICIPAL						1,820,463.62	1,820,463.62	1,820,463.62	-1,820,463.62	-1,820,463.62	
1.3.2 - DE ORIGEN PROVINCIAL											
2.2.9 - OTROS						10,170,000.00	10,170,000.00	10,170,000.00	-10,170,000.00	-10,170,000.00	
3.3.9 - OTROS						12,530,700.00	12,530,700.00		-12,530,700.00	-12,530,700.00	12,530,700.00
3.9.9 - OTROS						6,394,000.00	6,394,000.00		-6,394,000.00	-6,394,000.00	6,394,000.00
4.3.9 - EQUIPOS VARIOS						7,269,299.94	7,269,299.94		-7,269,299.94	-7,269,299.94	7,269,299.94
TOTAL DE ORIGEN PROVINCIAL						36,363,999.94	36,363,999.94	10,170,000.00	-36,363,999.94	-36,363,999.94	26,193,999.94
TOTAL FORMULACION Y EJECUCION DE POLITICAS DE OBRAS E INFRAESTR			-159,464,819.52		-2,640,630.72	80,534,903.04	90,293,834.94	54,331,333.40	-237,359,091.84	-249,758,654.46	35,962,501.54
Categoría Programática:											
01.02 - PROGRAMA MI PROVINCIA RECICLA (AFECTADO)											
1.3.2 - DE ORIGEN PROVINCIAL											
5.5.7 - TRANSFERENCIAS A EMPRESAS PÚBLICAS NO FINANCIERAS PARA FINA							18,628,513.50	18,628,513.50		-18,628,513.50	
6.8.2.01 - ADELANTO A PROVEEDORES Y CONTRATISTAS						-5,588,554.05	-5,588,554.05	-5,588,554.05	5,588,554.05	5,588,554.05	



MUNICIPIO DE LUJÁN

ESTADO DE EJECUCIÓN DEL PRESUPUESTO DE GASTOS


Desde 01/10/2024 Hasta 31/12/2024

Presupuesto: 2024

Fuente de Financiamiento	Objeto del Gasto	Crédito Aprobado	Crédito Vigente	Pedidos Pendientes	Preventivo	Compromiso	Devengado	Pagado	Crédito Disponible	Crédito Vig. Devengado	Devengado no Pagado
--------------------------	------------------	------------------	-----------------	--------------------	------------	------------	-----------	--------	--------------------	------------------------	---------------------

Jurisdicción: 1.1.1.01.32.000 - SECRETARIA DE OBRAS E INFRAESTRUCTURA

TOTAL DE ORIGEN PROVINCIAL						-5,588,554.05	13,039,959.45	13,039,959.45	5,588,554.05	-13,039,959.45	
TOTAL PROGRAMA MI PROVINCIA RECICLA (AFECTADO)						-5,588,554.05	13,039,959.45	13,039,959.45	5,588,554.05	-13,039,959.45	
Categoría Programática:											
16.76 - CALLES EN BARRIOS Y LOCALIDADES											
1.1.0 - TESORO MUNICIPAL											
4.2.2 - CONSTRUCCIONES EN BIENES DE DOMINIO PUBLICO					-22,892,000.00	152,037,680.76	166,086,197.76	115,414,132.37	-129,145,680.76	-166,086,197.76	50,672,065.39
TOTAL TESORO MUNICIPAL					-22,892,000.00	152,037,680.76	166,086,197.76	115,414,132.37	-129,145,680.76	-166,086,197.76	50,672,065.39
1.3.1 - DE ORIGEN MUNICIPAL											
4.2.2 - CONSTRUCCIONES EN BIENES DE DOMINIO PUBLICO						88,447,475.46	88,447,475.46	88,447,475.46	-88,447,475.46	-88,447,475.46	
TOTAL DE ORIGEN MUNICIPAL						88,447,475.46	88,447,475.46	88,447,475.46	-88,447,475.46	-88,447,475.46	
TOTAL CALLES EN BARRIOS Y LOCALIDADES					-22,892,000.00	240,485,156.22	254,533,673.22	203,861,607.83	-217,593,156.22	-254,533,673.22	50,672,065.39
Categoría Programática:											
16.80 - BACHEOS EN HORMIGON ARMADO											
1.1.0 - TESORO MUNICIPAL											
4.2.2 - CONSTRUCCIONES EN BIENES DE DOMINIO PUBLICO						-73,935,077.88			-73,935,077.88	-73,935,077.88	
TOTAL TESORO MUNICIPAL						-73,935,077.88			-73,935,077.88	-73,935,077.88	
1.3.1 - DE ORIGEN MUNICIPAL											
4.2.2 - CONSTRUCCIONES EN BIENES DE DOMINIO PUBLICO						50,563,054.09		38,970,515.00	38,970,515.00	11,592,539.09	11,592,539.09



ESTADO DE EJECUCIÓN DEL PRESUPUESTO DE GASTOS


Desde 01/10/2024 Hasta 31/12/2024

Presupuesto: 2024

Fuente de Financiamiento	Objeto del Gasto	Crédito Aprobado	Crédito Vigente	Pedidos Pendientes	Preventivo	Compromiso	Devengado	Pagado	Crédito Disponible	Crédito Vig. Devengado	Devengado no Pagado
--------------------------	------------------	------------------	-----------------	--------------------	------------	------------	-----------	--------	--------------------	------------------------	---------------------

Jurisdicción: 1.1.1.01.32.000 - SECRETARIA DE OBRAS E INFRAESTRUCTURA

TOTAL DE ORIGEN MUNICIPAL			50,563,054.09			38,970,515.00	38,970,515.00	38,970,515.00	11,592,539.09	11,592,539.09	
TOTAL BACHEOS EN HORMIGON ARMADO			-23,372,023.79			38,970,515.00	38,970,515.00	38,970,515.00	-62,342,538.79	-62,342,538.79	
Categoría Programática:											
17.75 - RED DE AGUA POTABLE											
1.1.0 - TESORO MUNICIPAL											
4.2.2 - CONSTRUCCIONES EN BIENES DE DOMINIO PUBLICO			-16,000,000.00						-16,000,000.00	-16,000,000.00	
TOTAL TESORO MUNICIPAL			-16,000,000.00						-16,000,000.00	-16,000,000.00	
TOTAL RED DE AGUA POTABLE			-16,000,000.00						-16,000,000.00	-16,000,000.00	
Categoría Programática:											
19.02 - FONDO EDUCATIVO (AFECTADO)											
1.3.2 - DE ORIGEN PROVINCIAL											
5.2.2 - TRANSFERENCIAS A INSTITUCIONES DE ENSEÑANZA						155,515,980.00	84,182,986.40	81,116,803.40	-155,515,980.00	-84,182,986.40	3,066,183.00
TOTAL DE ORIGEN PROVINCIAL						155,515,980.00	84,182,986.40	81,116,803.40	-155,515,980.00	-84,182,986.40	3,066,183.00
TOTAL FONDO EDUCATIVO (AFECTADO)						155,515,980.00	84,182,986.40	81,116,803.40	-155,515,980.00	-84,182,986.40	3,066,183.00
Categoría Programática:											
19.53 - FDO. EDUCATIVO - NUEVAS OBRAS EN ESTABLECIMIENTOS EDUCATIVOS											
1.3.2 - DE ORIGEN PROVINCIAL											
4.2.1 - CONSTRUCCIONES EN BIENES DE DOMINIO PRIVADO						136,899,337.22			-136,899,337.22		
6.8.2.01 - ADELANTO A PROVEEDORES Y CONTRATISTAS						41,069,801.16	41,069,801.16	41,069,801.16	-41,069,801.16	-41,069,801.16	



ESTADO DE EJECUCIÓN DEL PRESUPUESTO DE GASTOS


Desde 01/10/2024 Hasta 31/12/2024

Presupuesto: 2024

Fuente de Financiamiento	Objeto del Gasto	Crédito Aprobado	Crédito Vigente	Pedidos Pendientes	Preventivo	Compromiso	Devengado	Pagado	Crédito Disponible	Crédito Vig. Devengado	Devengado no Pagado
--------------------------	------------------	------------------	-----------------	--------------------	------------	------------	-----------	--------	--------------------	------------------------	---------------------

Jurisdicción: 1.1.1.01.32.000 - SECRETARIA DE OBRAS E INFRAESTRUCTURA

TOTAL DE ORIGEN PROVINCIAL						177,969,138.38	41,069,801.16	41,069,801.16	-177,969,138.38	-41,069,801.16		
TOTAL FDO. EDUCATIVO - NUEVAS OBRAS EN ESTABLECIMIENTOS EDUCATI						177,969,138.38	41,069,801.16	41,069,801.16	-177,969,138.38	-41,069,801.16		
Categoría Programática:												
20.01 - COORDINACION Y GESTION DE MANTENIMIENTO DE LUMINARIAS												
1.1.0 - TESORO MUNICIPAL												
2.9.3 - UTILES Y MATERIALES ELÉCTRICOS			-3,319,443.00						-3,319,443.00	-3,319,443.00		
2.9.6 - REPUESTOS Y ACCESORIOS			-4,200,000.00						-4,200,000.00	-4,200,000.00		
3.1.1 - ENERGÍA ELÉCTRICA			1,007,393,616.07			465,648,037.38	465,648,037.38	465,648,037.38	541,745,578.69	541,745,578.69		
3.1.9 - OTROS			-12,669,514.00						-12,669,514.00	-12,669,514.00		
3.3.1 - MANTENIMIENTO Y REPARACIÓN DE EDIFICIOS Y LOCALES						431,365.00	431,365.00		-431,365.00	-431,365.00	431,365.00	
3.3.9 - OTROS						55,993,100.89	55,993,100.89	37,521,510.83	-55,993,100.89	-55,993,100.89	18,471,590.06	
3.5.5 - COMISIONES Y GASTOS BANCARIOS						58,608,649.20	58,608,649.20	58,608,649.20	-58,608,649.20	-58,608,649.20		
3.9.9 - OTROS						2,938,848.00			-2,938,848.00			
4.3.9 - EQUIPOS VARIOS			-609,000.00						-609,000.00	-609,000.00		
TOTAL TESORO MUNICIPAL			986,595,659.07			583,620,000.47	580,681,152.47	561,778,197.41	402,975,658.60	405,914,506.60	18,902,955.06	
TOTAL COORDINACION Y GESTION DE MANTENIMIENTO DE LUMINARIAS			986,595,659.07			583,620,000.47	580,681,152.47	561,778,197.41	402,975,658.60	405,914,506.60	18,902,955.06	
Categoría Programática:												
20.75 - PROGRAMA DE ILUMINACION LED EN BARRIOS Y LOCALIDADES												
1.1.0 - TESORO MUNICIPAL												
4.2.2 - CONSTRUCCIONES EN BIENES DE DOMINIO PUBLICO						-11,307,117.00	151,502,643.17	233,077,282.65	153,533,717.65	-140,195,526.17	-233,077,282.65	79,543,565.00
TOTAL TESORO MUNICIPAL						-11,307,117.00	151,502,643.17	233,077,282.65	153,533,717.65	-140,195,526.17	-233,077,282.65	79,543,565.00



MUNICIPIO DE LUJÁN

ESTADO DE EJECUCIÓN DEL PRESUPUESTO DE GASTOS

Desde 01/10/2024 Hasta 31/12/2024

Presupuesto: 2024

Fuente de Financiamiento	Objeto del Gasto	Crédito Aprobado	Crédito Vigente	Pedidos Pendientes	Preventivo	Compromiso	Devengado	Pagado	Crédito Disponible	Crédito Vig. Devengado	Devengado no Pagado
--------------------------	------------------	------------------	-----------------	--------------------	------------	------------	-----------	--------	--------------------	------------------------	---------------------

Jurisdicción: 1.1.1.01.32.000 - SECRETARIA DE OBRAS E INFRAESTRUCTURA

1.3.1 - DE ORIGEN MUNICIPAL

4.2.2 - CONSTRUCCIONES EN BIENES DE DOMINIO PUBLICO		90,317,995.51				130,452,038.87	130,452,038.87	130,452,038.87	-40,134,043.36	-40,134,043.36	
TOTAL DE ORIGEN MUNICIPAL		90,317,995.51				130,452,038.87	130,452,038.87	130,452,038.87	-40,134,043.36	-40,134,043.36	
TOTAL PROGRAMA DE ILUMINACION LED EN BARRIOS Y LOCALIDADES		90,317,995.51			-11,307,117.00	281,954,682.04	363,529,321.52	283,985,756.52	-180,329,569.53	-273,211,326.01	79,543,565.00

Categoría Programática:

21.01 - COORDINACION Y GESTION DE MANTENIMIENTO EN EDIFICIOS MUNICIPALES

1.1.0 - TESORO MUNICIPAL

3.3.1 - MANTENIMIENTO Y REPARACIÓN DE EDIFICIOS Y LOCALES						2,800,000.00	2,800,000.00		-2,800,000.00	-2,800,000.00	2,800,000.00
3.3.9 - OTROS								3,703,651.19			-3,703,651.19
TOTAL TESORO MUNICIPAL						2,800,000.00	2,800,000.00	3,703,651.19	-2,800,000.00	-2,800,000.00	-903,651.19
TOTAL COORDINACION Y GESTION DE MANTENIMIENTO EN EDIFICIOS MUNICI						2,800,000.00	2,800,000.00	3,703,651.19	-2,800,000.00	-2,800,000.00	-903,651.19

Categoría Programática:


21.52 - RECUPERACION Y PUESTA EN VALOR EDIFICIO EL COLONIAL (AFECTADO)

1.1.0 - TESORO MUNICIPAL

4.2.1 - CONSTRUCCIONES EN BIENES DE DOMINIO PRIVADO							300,059,132.85	214,796,158.96		-300,059,132.85	85,262,973.89
6.8.2.01 - ADELANTO A PROVEEDORES Y CONTRATISTAS						-64,438,848.37	-64,438,848.37	-64,438,848.37	64,438,848.37	64,438,848.37	
TOTAL TESORO MUNICIPAL						-64,438,848.37	235,620,284.48	150,357,310.59	64,438,848.37	-235,620,284.48	85,262,973.89
TOTAL RECUPERACION Y PUESTA EN VALOR EDIFICIO EL COLONIAL (AFECT						-64,438,848.37	235,620,284.48	150,357,310.59	64,438,848.37	-235,620,284.48	85,262,973.89

Categoría Programática:

21.58 - OBRAS EN CAPS



ESTADO DE EJECUCIÓN DEL PRESUPUESTO DE GASTOS

Desde 01/10/2024 Hasta 31/12/2024

Presupuesto: 2024

Fuente de Financiamiento	Objeto del Gasto	Crédito Aprobado	Crédito Vigente	Pedidos Pendientes	Preventivo	Compromiso	Devengado	Pagado	Crédito Disponible	Crédito Vig. Devengado	Devengado no Pagado
--------------------------	------------------	------------------	-----------------	--------------------	------------	------------	-----------	--------	--------------------	------------------------	---------------------

Jurisdicción: 1.1.1.01.32.000 - SECRETARIA DE OBRAS E INFRAESTRUCTURA

1.1.0 - TESORO MUNICIPAL

4.2.1 - CONSTRUCCIONES EN BIENES DE DOMINIO PRIVADO			-51,070,195.95						-51,070,195.95	-51,070,195.95	
6.8.2.01 - ADELANTO A PROVEEDORES Y CONTRATISTAS			-1,619,160.88						-1,619,160.88	-1,619,160.88	
TOTAL TESORO MUNICIPAL			-52,689,356.83						-52,689,356.83	-52,689,356.83	
TOTAL OBRAS EN CAPS			-52,689,356.83						-52,689,356.83	-52,689,356.83	

Categoría Programática:

21.61 - PREIMBA - CONSTRUCCION CAPS B° CONSTANTINI (AFECTADO)

1.1.0 - TESORO MUNICIPAL

4.2.1 - CONSTRUCCIONES EN BIENES DE DOMINIO PRIVADO							26,914,560.20	26,914,560.20		-26,914,560.20	
6.8.2.01 - ADELANTO A PROVEEDORES Y CONTRATISTAS						-8,074,368.19	-8,074,368.19	-8,074,368.19	8,074,368.19	8,074,368.19	
TOTAL TESORO MUNICIPAL						-8,074,368.19	18,840,192.01	18,840,192.01	8,074,368.19	-18,840,192.01	

1.3.2 - DE ORIGEN PROVINCIAL

4.2.1 - CONSTRUCCIONES EN BIENES DE DOMINIO PRIVADO								7,922,463.48			-7,922,463.48
TOTAL DE ORIGEN PROVINCIAL								7,922,463.48			-7,922,463.48


TOTAL PREIMBA - CONSTRUCCION CAPS B° CONSTANTINI (AFECTADO)

Categoría Programática:

21.63 - CASA ABIERTA LUJAN-COMUNIDADES SIN VIOLENCIA (AFECTADO)

1.1.0 - TESORO MUNICIPAL

4.2.1 - CONSTRUCCIONES EN BIENES DE DOMINIO PRIVADO								8,234,003.42			-8,234,003.42
---	--	--	--	--	--	--	--	--------------	--	--	---------------



MUNICIPIO DE LUJÁN

ESTADO DE EJECUCIÓN DEL PRESUPUESTO DE GASTOS

Desde 01/10/2024 Hasta 31/12/2024

Presupuesto: 2024

Fuente de Financiamiento	Objeto del Gasto	Crédito Aprobado	Crédito Vigente	Pedidos Pendientes	Preventivo	Compromiso	Devengado	Pagado	Crédito Disponible	Crédito Vig. Devengado	Devengado no Pagado
Jurisdicción: 1.1.1.01.32.000 - SECRETARIA DE OBRAS E INFRAESTRUCTURA											
6.8.2.01 - ADELANTO A PROVEEDORES Y CONTRATISTAS			-1,662,381.57			-1,303,282.03	-1,303,282.03	-1,303,282.03	-359,099.54	-359,099.54	
TOTAL TESORO MUNICIPAL			-1,662,381.57			-1,303,282.03	-1,303,282.03	6,930,721.39	-359,099.54	-359,099.54	-8,234,003.42
TOTAL CASA ABIERTA LUJAN-COMUNIDADES SIN VIOLENCIA (AFECTADO)			-1,662,381.57			-1,303,282.03	-1,303,282.03	6,930,721.39	-359,099.54	-359,099.54	-8,234,003.42
Categoría Programática:											
21.64 - PUESTA EN VALOR DE EDIFICIOS Y PREDIOS MUNICIPALES											
1.1.0 - TESORO MUNICIPAL											
4.2.1 - CONSTRUCCIONES EN BIENES DE DOMINIO PRIVADO						22,302,492.00	36,389,137.40	44,375,782.80	-22,302,492.00	-36,389,137.40	-7,986,645.40
4.2.2 - CONSTRUCCIONES EN BIENES DE DOMINIO PUBLICO						6,400,000.00	6,400,000.00		-6,400,000.00	-6,400,000.00	6,400,000.00
TOTAL TESORO MUNICIPAL						28,702,492.00	42,789,137.40	44,375,782.80	-28,702,492.00	-42,789,137.40	-1,586,645.40
TOTAL PUESTA EN VALOR DE EDIFICIOS Y PREDIOS MUNICIPALES						28,702,492.00	42,789,137.40	44,375,782.80	-28,702,492.00	-42,789,137.40	-1,586,645.40
Categoría Programática:											
22.75 - OBRAS PLUVIALES EN BARRIOS Y LOCALIDADES											
1.1.0 - TESORO MUNICIPAL											
4.2.2 - CONSTRUCCIONES EN BIENES DE DOMINIO PUBLICO			-6,000,000.00						-6,000,000.00	-6,000,000.00	
TOTAL TESORO MUNICIPAL			-6,000,000.00						-6,000,000.00	-6,000,000.00	
TOTAL OBRAS PLUVIALES EN BARRIOS Y LOCALIDADES			-6,000,000.00						-6,000,000.00	-6,000,000.00	
Categoría Programática:											
23.02 - PROYECTO DE DESARROLLO URBANISTICO SANTA MARTA											
1.1.0 - TESORO MUNICIPAL											
5.2.1 - TRANSFERENCIAS A PERSONAS						19,024,237.10	19,024,237.10	19,024,237.10	-19,024,237.10	-19,024,237.10	




MUNICIPIO DE LUJÁN

ESTADO DE EJECUCIÓN DEL PRESUPUESTO DE GASTOS

Desde 01/10/2024 Hasta 31/12/2024

Presupuesto: 2024

Fuente de Financiamiento	Objeto del Gasto	Crédito Aprobado	Crédito Vigente	Pedidos Pendientes	Preventivo	Compromiso	Devengado	Pagado	Crédito Disponible	Crédito Vig. Devengado	Devengado no Pagado
Jurisdicción: 1.1.1.01.32.000 - SECRETARIA DE OBRAS E INFRAESTRUCTURA											
TOTAL TESORO MUNICIPAL						19,024,237.10	19,024,237.10	19,024,237.10	-19,024,237.10	-19,024,237.10	
TOTAL PROYECTO DE DESARROLLO URBANISTICO SANTA MARTA						19,024,237.10	19,024,237.10	19,024,237.10	-19,024,237.10	-19,024,237.10	
Categoría Programática:											
24.01 - COORDINACION Y GESTION OBRAS DIVERSAS EN BARRIOS Y LOCALIDADES											
1.1.0 - TESORO MUNICIPAL											
2.5.5 - TINTAS, PINTURAS Y COLORANTES			-109,826.00						-109,826.00	-109,826.00	
2.5.8 - PRODUCTOS DE MATERIAL PLÁSTICO			-1,179,890.68					3,266.32	-1,179,890.68	-1,179,890.68	-3,266.32
2.6.4 - PRODUCTOS DE CEMENTO, ASBESTO Y YESO								815.93			-815.93
2.7.1 - PRODUCTOS FERROSOS								2,820,000.00			-2,820,000.00
2.7.4 - ESTRUCTURAS METÁLICAS ACABADAS								4,111.04			-4,111.04
2.7.5 - HERRAMIENTAS MENORES								45,000.00			-45,000.00
2.8.4 - PIEDRA, ARCILLA Y ARENA						26,881,646.40	26,881,646.40	10,406,000.00	-26,881,646.40	-26,881,646.40	16,475,646.40
2.9.3 - UTILES Y MATERIALES ELÉCTRICOS								1,627,946.29			-1,627,946.29
2.9.9 - OTROS					-430,000.00	430,000.00	430,000.00	457,184.57		-430,000.00	-27,184.57
3.2.2 - ALQUILER DE MAQUINARIA, EQUIPO Y MEDIOS DE TRANSPORTE			-54,450.00						-54,450.00	-54,450.00	
3.3.4 - MANTENIMIENTO Y REPARACIÓN DE VÍAS DE COMUNICACIÓN			753,481,923.05		-3,800,000.00	310,178,211.98	689,747,037.74	543,698,415.27	447,103,711.07	63,734,885.31	146,048,622.47
3.3.5 - MANTENIMIENTO DE ESPACIOS VERDES Y DEL ARBOLADO						7,550,000.00	7,550,000.00	9,350,000.00	-7,550,000.00	-7,550,000.00	-1,800,000.00
3.3.7 - LIMPIEZA, ASEO Y FUMIGACIÓN						580,000.00	580,000.00		-580,000.00	-580,000.00	580,000.00
3.3.9 - OTROS								2,900,000.00			-2,900,000.00
3.4.1 - ESTUDIOS, INVESTIGACIONES Y PROYECTOS DE FACTIBILIDAD			-1,911,000.00						-1,911,000.00	-1,911,000.00	
3.4.9 - OTROS			-9,586,500.00						-9,586,500.00	-9,586,500.00	
3.5.3 - IMPRENTA, PUBLICACIONES Y REPRODUCCIONES						2,962,000.00	2,962,000.00	5,914,600.00	-2,962,000.00	-2,962,000.00	-2,952,600.00



ESTADO DE EJECUCIÓN DEL PRESUPUESTO DE GASTOS

Desde 01/10/2024 Hasta 31/12/2024

Presupuesto: 2024

Fuente de Financiamiento	Objeto del Gasto	Crédito Aprobado	Crédito Vigente	Pedidos Pendientes	Preventivo	Compromiso	Devengado	Pagado	Crédito Disponible	Crédito Vig. Devengado	Devengado no Pagado
--------------------------	------------------	------------------	-----------------	--------------------	------------	------------	-----------	--------	--------------------	------------------------	---------------------

Jurisdicción: 1.1.1.01.32.000 - SECRETARIA DE OBRAS E INFRAESTRUCTURA

3.9.9 - OTROS						10,800,000.00	14,200,000.00	19,895,000.00	-10,800,000.00	-14,200,000.00	-5,695,000.00
4.1.1 - TIERRAS Y TERRENOS						50,000,000.00	50,000,000.00	50,000,000.00	-50,000,000.00	-50,000,000.00	
5.2.6 - TRANSFERENCIAS A EMPRESAS PRIVADAS			-10,824,858.00						-10,824,858.00	-10,824,858.00	
6.8.2.01 - ADELANTO A PROVEEDORES Y CONTRATISTAS						-70,154,760.10	-70,154,760.10	-70,154,760.10	70,154,760.10	70,154,760.10	
TOTAL TESORO MUNICIPAL			729,815,398.37		-4,230,000.00	339,227,098.28	722,195,924.04	576,967,579.32	394,818,300.09	7,619,474.33	145,228,344.72
TOTAL COORDINACION Y GESTION OBRAS DIVERSAS EN BARRIOS Y LOCALI			729,815,398.37		-4,230,000.00	339,227,098.28	722,195,924.04	576,967,579.32	394,818,300.09	7,619,474.33	145,228,344.72

Categoría Programática:


24.75 - ACCESIBILIDAD URBANA

1.1.0 - TESORO MUNICIPAL												
4.2.2 - CONSTRUCCIONES EN BIENES DE DOMINIO PUBLICO						-38,997,000.00	101,761,618.27	88,737,852.00	74,906,100.00	-62,764,618.27	-88,737,852.00	13,831,752.00
TOTAL TESORO MUNICIPAL						-38,997,000.00	101,761,618.27	88,737,852.00	74,906,100.00	-62,764,618.27	-88,737,852.00	13,831,752.00
1.3.1 - DE ORIGEN MUNICIPAL												
4.2.2 - CONSTRUCCIONES EN BIENES DE DOMINIO PUBLICO			26,403,923.55						26,403,923.55	26,403,923.55		
TOTAL DE ORIGEN MUNICIPAL			26,403,923.55						26,403,923.55	26,403,923.55		
TOTAL ACCESIBILIDAD URBANA			26,403,923.55		-38,997,000.00	101,761,618.27	88,737,852.00	74,906,100.00	-36,360,694.72	-62,333,928.45	13,831,752.00	

Categoría Programática:

24.93 - RED DE GAS NATURAL EN Bª AMEGHINO (AF)

1.3.3 - DE ORIGEN NACIONAL											
4.2.2 - CONSTRUCCIONES EN BIENES DE DOMINIO PUBLICO			-41,056,185.00						-41,056,185.00	-41,056,185.00	
5.4.1 - TRANSFERENCIAS A LA ADMINISTRACIÓN CENTRAL NACIONAL			41,056,185.00			41,056,185.00	41,056,185.00	41,056,185.00			



ESTADO DE EJECUCIÓN DEL PRESUPUESTO DE GASTOS


Desde 01/10/2024 Hasta 31/12/2024

Presupuesto: 2024

Fuente de Financiamiento	Objeto del Gasto	Crédito Aprobado	Crédito Vigente	Pedidos Pendientes	Preventivo	Compromiso	Devengado	Pagado	Crédito Disponible	Crédito Vig. Devengado	Devengado no Pagado
--------------------------	------------------	------------------	-----------------	--------------------	------------	------------	-----------	--------	--------------------	------------------------	---------------------

Jurisdicción: 1.1.1.01.32.000 - SECRETARIA DE OBRAS E INFRAESTRUCTURA

TOTAL DE ORIGEN NACIONAL						41,056,185.00	41,056,185.00	41,056,185.00	-41,056,185.00	-41,056,185.00	
TOTAL RED DE GAS NATURAL EN Bº AMEGHINO (AF)						41,056,185.00	41,056,185.00	41,056,185.00	-41,056,185.00	-41,056,185.00	
Categoría Programática:											
24.96 - INFRAESTRUCTURA VIAL ETAPA V											
1.3.2 - DE ORIGEN PROVINCIAL											
4.2.2 - CONSTRUCCIONES EN BIENES DE DOMINIO PUBLICO							599,138,612.26	599,138,612.26		-599,138,612.26	
6.8.2.01 - ADELANTO A PROVEEDORES Y CONTRATISTAS						-179,741,583.68	-179,741,583.68	-179,741,583.68	179,741,583.68	179,741,583.68	
TOTAL DE ORIGEN PROVINCIAL						-179,741,583.68	419,397,028.58	419,397,028.58	179,741,583.68	-419,397,028.58	
TOTAL INFRAESTRUCTURA VIAL ETAPA V						-179,741,583.68	419,397,028.58	419,397,028.58	179,741,583.68	-419,397,028.58	
Categoría Programática:											
24.97 - FDO. EDUCATIVO- ACCESO A ESTABLECIMIENTOS EDUCATIVOS (AF)											
1.3.2 - DE ORIGEN PROVINCIAL											
4.2.2 - CONSTRUCCIONES EN BIENES DE DOMINIO PUBLICO					-112,682,733.07	97,052,000.00	97,052,000.00	209,734,733.07	15,630,733.07	-97,052,000.00	-112,682,733.07
6.8.2.01 - ADELANTO A PROVEEDORES Y CONTRATISTAS						-33,804,819.92	-33,804,819.92	-33,804,819.92	33,804,819.92	33,804,819.92	
TOTAL DE ORIGEN PROVINCIAL					-112,682,733.07	63,247,180.08	63,247,180.08	175,929,913.15	49,435,552.99	-63,247,180.08	-112,682,733.07
TOTAL FDO. EDUCATIVO- ACCESO A ESTABLECIMIENTOS EDUCATIVOS (AF)					-112,682,733.07	63,247,180.08	63,247,180.08	175,929,913.15	49,435,552.99	-63,247,180.08	-112,682,733.07
Categoría Programática:											
25.01 - COORDINACION Y GESTION EN PLAZAS Y PLAZOLETAS											
1.1.0 - TESORO MUNICIPAL											
2.6.4 - PRODUCTOS DE CEMENTO, ASBESTO Y YESO					-5,280,100.00	9,446,300.00	10,954,900.00	4,525,800.00	-4,166,200.00	-10,954,900.00	6,429,100.00



ESTADO DE EJECUCIÓN DEL PRESUPUESTO DE GASTOS


Desde 01/10/2024 Hasta 31/12/2024

Presupuesto: 2024

Fuente de Financiamiento	Objeto del Gasto	Crédito Aprobado	Crédito Vigente	Pedidos Pendientes	Preventivo	Compromiso	Devengado	Pagado	Crédito Disponible	Crédito Vig. Devengado	Devengado no Pagado
--------------------------	------------------	------------------	-----------------	--------------------	------------	------------	-----------	--------	--------------------	------------------------	---------------------

Jurisdicción: 1.1.1.01.32.000 - SECRETARIA DE OBRAS E INFRAESTRUCTURA

2.7.1 - PRODUCTOS FERROSOS							2,592,000.00	2,592,000.00		-2,592,000.00	
3.4.9 - OTROS						8,600,000.00	8,600,000.00	290,400.00	-8,600,000.00	-8,600,000.00	8,309,600.00
3.9.9 - OTROS							3,210,000.00	1,500,000.00		-3,210,000.00	1,710,000.00
4.3.5 - EQUIPO EDUCACIONAL Y RECREATIVO								3,392,500.00			-3,392,500.00
TOTAL TESORO MUNICIPAL					-5,280,100.00	18,046,300.00	25,356,900.00	12,300,700.00	-12,766,200.00	-25,356,900.00	13,056,200.00
TOTAL COORDINACION Y GESTION EN PLAZAS Y PLAZOLETAS					-5,280,100.00	18,046,300.00	25,356,900.00	12,300,700.00	-12,766,200.00	-25,356,900.00	13,056,200.00
Categoría Programática:											
25.75 - PLAZAS Y PLAZOLETAS EN BARRIOS Y LOCALIDADES											
1.1.0 - TESORO MUNICIPAL											
4.2.1 - CONSTRUCCIONES EN BIENES DE DOMINIO PRIVADO						8,702,092.52	8,702,092.52		-8,702,092.52	-8,702,092.52	8,702,092.52
4.2.2 - CONSTRUCCIONES EN BIENES DE DOMINIO PUBLICO					-31,069,074.41	74,827,104.22	93,738,883.44	65,978,088.12	-43,758,029.81	-93,738,883.44	27,760,795.32
TOTAL TESORO MUNICIPAL					-31,069,074.41	83,529,196.74	102,440,975.96	65,978,088.12	-52,460,122.33	-102,440,975.96	36,462,887.84
TOTAL PLAZAS Y PLAZOLETAS EN BARRIOS Y LOCALIDADES					-31,069,074.41	83,529,196.74	102,440,975.96	65,978,088.12	-52,460,122.33	-102,440,975.96	36,462,887.84
Categoría Programática:											
26.77 - CONSTRUCCION DE VEREDAS EN BARRIOS Y LOCALIDADES											
1.1.0 - TESORO MUNICIPAL											
4.2.1 - CONSTRUCCIONES EN BIENES DE DOMINIO PRIVADO						24,650,000.00	24,650,000.00	24,650,000.00	-24,650,000.00	-24,650,000.00	
4.2.2 - CONSTRUCCIONES EN BIENES DE DOMINIO PUBLICO						46,950,000.00	46,950,000.00	45,501,000.00	-46,950,000.00	-46,950,000.00	1,449,000.00
TOTAL TESORO MUNICIPAL						71,600,000.00	71,600,000.00	70,151,000.00	-71,600,000.00	-71,600,000.00	1,449,000.00
1.3.1 - DE ORIGEN MUNICIPAL											



ESTADO DE EJECUCIÓN DEL PRESUPUESTO DE GASTOS

Desde 01/10/2024 Hasta 31/12/2024

Presupuesto: 2024

Fuente de Financiamiento	Objeto del Gasto	Crédito Aprobado	Crédito Vigente	Pedidos Pendientes	Preventivo	Compromiso	Devengado	Pagado	Crédito Disponible	Crédito Vig. Devengado	Devengado no Pagado
--------------------------	------------------	------------------	-----------------	--------------------	------------	------------	-----------	--------	--------------------	------------------------	---------------------

Jurisdicción: 1.1.1.01.32.000 - SECRETARIA DE OBRAS E INFRAESTRUCTURA

1.2.2 - RETRIBUCIONES QUE NO HACEN AL CARGO											
4.2.2 - CONSTRUCCIONES EN BIENES DE DOMINIO PUBLICO			1,424,332.29						1,424,332.29	1,424,332.29	
TOTAL DE ORIGEN MUNICIPAL			1,424,332.29						1,424,332.29	1,424,332.29	
TOTAL CONSTRUCCION DE VEREDAS EN BARRIOS Y LOCALIDADES			1,424,332.29			71,600,000.00	71,600,000.00	70,151,000.00	-70,175,667.71	-70,175,667.71	1,449,000.00


Categoría Programática:

35 - PLANEAMIENTO Y DESARROLLO URBANO

1.1.0 - TESORO MUNICIPAL											
1.1.1 - RETRIBUCIONES DEL CARGO						21,110,332.02	21,110,332.02	20,142,305.30	-21,110,332.02	-21,110,332.02	968,026.72
1.1.3 - RETRIBUCIONES QUE NO HACEN AL CARGO						10,848,974.52	10,848,974.52	10,328,040.11	-10,848,974.52	-10,848,974.52	520,934.41
1.1.4 - SUELDO ANUAL COMPLEMENTARIO						4,811,946.96	4,811,946.96	4,811,946.96	-4,811,946.96	-4,811,946.96	
1.1.6.01 - APOORTE INSTITUTO DE PREVISION SOCIAL						3,879,673.11	3,879,673.11	2,813,135.66	-3,879,673.11	-3,879,673.11	1,066,537.45
1.1.6.02 - APOORTE I.O.M.A						1,551,869.26	1,551,869.26	1,125,254.27	-1,551,869.26	-1,551,869.26	426,614.99
1.1.6.03 - APOORTE A.R.T.						1,300,469.50	1,300,469.50	955,879.23	-1,300,469.50	-1,300,469.50	344,590.27
1.2.5.01 - APOORTE INSTITUTO DE PREVISION SOCIAL								124,490.33			-124,490.33
1.2.5.02 - APOORTE I.O.M.A								49,796.13			-49,796.13
1.4 - ASIGNACIONES FAMILIARES						277,604.00	277,604.00	116,316.00	-277,604.00	-277,604.00	161,288.00
1.6 - BENEFICIOS Y COMPENSACIONES						-450,000.00	-450,000.00	-450,000.00	450,000.00	450,000.00	
TOTAL TESORO MUNICIPAL						43,330,869.37	43,330,869.37	40,017,163.99	-43,330,869.37	-43,330,869.37	3,313,705.38
TOTAL PLANEAMIENTO Y DESARROLLO URBANO						43,330,869.37	43,330,869.37	40,017,163.99	-43,330,869.37	-43,330,869.37	3,313,705.38

Categoría Programática:

35.01 - COORDINACION Y GESTION DE PLANEAMIENTO Y DESARROLLO URBANO



MUNICIPIO DE LUJÁN

ESTADO DE EJECUCIÓN DEL PRESUPUESTO DE GASTOS

Desde 01/10/2024 Hasta 31/12/2024

Presupuesto: 2024

Fuente de Financiamiento	Objeto del Gasto	Crédito Aprobado	Crédito Vigente	Pedidos Pendientes	Preventivo	Compromiso	Devengado	Pagado	Crédito Disponible	Crédito Vig. Devengado	Devengado no Pagado
--------------------------	------------------	------------------	-----------------	--------------------	------------	------------	-----------	--------	--------------------	------------------------	---------------------


Jurisdicción: 1.1.1.01.32.000 - SECRETARIA DE OBRAS E INFRAESTRUCTURA

1.1.0 - TESORO MUNICIPAL

1.1.1 - RETRIBUCIONES DEL CARGO			-24,203,040.94						-24,203,040.94	-24,203,040.94	
1.1.3 - RETRIBUCIONES QUE NO HACEN AL CARGO			-22,352,012.09						-22,352,012.09	-22,352,012.09	
1.1.4 - SUELDO ANUAL COMPLEMENTARIO			-4,014,540.00						-4,014,540.00	-4,014,540.00	
1.1.6.01 - APORTE INSTITUTO DE PREVISION SOCIAL			-4,888,063.00						-4,888,063.00	-4,888,063.00	
1.1.6.02 - APORTE I.O.M.A			-1,955,225.00						-1,955,225.00	-1,955,225.00	
1.1.6.03 - APORTE A.R.T.			-1,868,048.00						-1,868,048.00	-1,868,048.00	
1.1.7 - COMPLEMENTOS			-1,091,598.00						-1,091,598.00	-1,091,598.00	
1.2.1 - RETRIBUCIONES DEL CARGO			-3,893,924.97						-3,893,924.97	-3,893,924.97	
1.2.2 - RETRIBUCIONES QUE NO HACEN AL CARGO			-1,893,580.00						-1,893,580.00	-1,893,580.00	
1.2.3 - SUELDO ANUAL COMPLEMENTARIO			-632,956.00						-632,956.00	-632,956.00	
1.2.5.01 - APORTE INSTITUTO DE PREVISION SOCIAL			-705,461.00						-705,461.00	-705,461.00	
1.2.5.02 - APORTE I.O.M.A			-282,184.00						-282,184.00	-282,184.00	
1.2.5.03 - APORTE A.R.T.			-302,923.00						-302,923.00	-302,923.00	
1.4 - ASIGNACIONES FAMILIARES			-847,217.00						-847,217.00	-847,217.00	
3.4.1 - ESTUDIOS, INVESTIGACIONES Y PROYECTOS DE FACTIBILIDAD							11,100,000.00	4,700,000.00		-11,100,000.00	6,400,000.00
TOTAL TESORO MUNICIPAL			-68,930,773.00				11,100,000.00	4,700,000.00	-68,930,773.00	-80,030,773.00	6,400,000.00

1.3.1 - DE ORIGEN MUNICIPAL

1.6 - BENEFICIOS Y COMPENSACIONES						1,493,906.07	1,493,906.07	1,493,906.07	-1,493,906.07	-1,493,906.07	
TOTAL DE ORIGEN MUNICIPAL						1,493,906.07	1,493,906.07	1,493,906.07	-1,493,906.07	-1,493,906.07	
TOTAL COORDINACION Y GESTION DE PLANEAMIENTO Y DESARROLLO URBA			-68,930,773.00			1,493,906.07	12,593,906.07	6,193,906.07	-70,424,679.07	-81,524,679.07	6,400,000.00



MUNICIPIO DE LUJÁN

ESTADO DE EJECUCIÓN DEL PRESUPUESTO DE GASTOS

Desde 01/10/2024 Hasta 31/12/2024

Presupuesto: 2024

Fuente de Financiamiento	Objeto del Gasto	Crédito Aprobado	Crédito Vigente	Pedidos Pendientes	Preventivo	Compromiso	Devengado	Pagado	Crédito Disponible	Crédito Vig. Devengado	Devengado no Pagado
--------------------------	------------------	------------------	-----------------	--------------------	------------	------------	-----------	--------	--------------------	------------------------	---------------------

Jurisdicción: 1.1.1.01.32.000 - SECRETARIA DE OBRAS E INFRAESTRUCTURA

Categoría Programática:

36.01 - COORDINACION Y GESTION DE TIERRAS Y VIVIENDA

1.1.0 - TESORO MUNICIPAL

1.1.1 - RETRIBUCIONES DEL CARGO						17,469,907.34	17,469,907.34	16,734,695.80	-17,469,907.34	-17,469,907.34	735,211.54
1.1.3 - RETRIBUCIONES QUE NO HACEN AL CARGO			-7,158,466.68			6,181,646.43	6,181,646.43	5,816,553.41	-13,340,113.11	-13,340,113.11	365,093.02
1.1.4 - SUELDO ANUAL COMPLEMENTARIO						3,812,429.04	3,812,429.04	3,812,429.04	-3,812,429.04	-3,812,429.04	
1.1.6.01 - APORTE INSTITUTO DE PREVISION SOCIAL						3,068,752.44	3,068,752.44	2,343,117.52	-3,068,752.44	-3,068,752.44	725,634.92
1.1.6.02 - APORTE I.O.M.A						1,227,500.98	1,227,500.98	937,247.01	-1,227,500.98	-1,227,500.98	290,253.97
1.1.6.03 - APORTE A.R.T.						987,258.73	987,258.73	728,363.96	-987,258.73	-987,258.73	258,894.77
1.1.7 - COMPLEMENTOS			-187,412.17						-187,412.17	-187,412.17	
1.4 - ASIGNACIONES FAMILIARES						121,088.00	121,088.00	126,023.00	-121,088.00	-121,088.00	-4,935.00
1.6 - BENEFICIOS Y COMPENSACIONES						-150,000.00	-150,000.00	-150,000.00	150,000.00	150,000.00	
3.1.3 - GAS						15,764.16	15,764.16	58,201.19	-15,764.16	-15,764.16	-42,437.03
3.1.9 - OTROS			-7,560,000.00						-7,560,000.00	-7,560,000.00	
3.2.1 - ALQUILER DE EDIFICIOS Y LOCALES						3,600,000.00	3,000,000.00	3,000,000.00	-3,600,000.00	-3,000,000.00	
3.4.1 - ESTUDIOS, INVESTIGACIONES Y PROYECTOS DE FACTIBILIDAD			-16,800,000.00						-16,800,000.00	-16,800,000.00	
3.4.9 - OTROS			-924,000.00						-924,000.00	-924,000.00	
3.5.3 - IMPRENTA, PUBLICACIONES Y REPRODUCCIONES			-2,604,000.00						-2,604,000.00	-2,604,000.00	
3.6.1 - PUBLICIDAD			-2,604,000.00						-2,604,000.00	-2,604,000.00	
3.9.9 - OTROS			-3,612,000.00						-3,612,000.00	-3,612,000.00	
4.3.4 - EQUIPO DE COMUNICACIÓN Y SEÑALAMIENTO			-241,500.00						-241,500.00	-241,500.00	
TOTAL TESORO MUNICIPAL			-41,691,378.85			36,334,347.12	35,734,347.12	33,406,630.93	-78,025,725.97	-77,425,725.97	2,327,716.19



ESTADO DE EJECUCIÓN DEL PRESUPUESTO DE GASTOS

Desde 01/10/2024 Hasta 31/12/2024

Presupuesto: 2024

Fuente de Financiamiento	Objeto del Gasto	Crédito Aprobado	Crédito Vigente	Pedidos Pendientes	Preventivo	Compromiso	Devengado	Pagado	Crédito Disponible	Crédito Vig. Devengado	Devengado no Pagado
--------------------------	------------------	------------------	-----------------	--------------------	------------	------------	-----------	--------	--------------------	------------------------	---------------------

Jurisdicción: 1.1.1.01.32.000 - SECRETARIA DE OBRAS E INFRAESTRUCTURA

1.3.1 - DE ORIGEN MUNICIPAL

1.6 - BENEFICIOS Y COMPENSACIONES

TOTAL DE ORIGEN MUNICIPAL

TOTAL COORDINACION Y GESTION DE TIERRAS Y VIVIENDA

TOTAL SECRETARIA DE OBRAS E INFRAESTRUCTURA

						571,674.03	571,674.03	571,674.03	-571,674.03	-571,674.03	
						571,674.03	571,674.03	571,674.03	-571,674.03	-571,674.03	
		-41,691,378.85				36,906,021.15	36,306,021.15	33,978,304.96	-78,597,400.00	-77,997,400.00	2,327,716.19
			1,464,746,575.23		-229,098,655.20	2,231,237,131.29	3,490,942,943.77	3,121,214,897.34	-537,391,900.86	-2,026,196,368.54	369,728,046.43

Jurisdicción: 1.1.1.02.00.000 - H.C.D.

Categoría Programática:

01 - ACTIVIDAD LEGISLATIVA MUNICIPAL

1.1.0 - TESORO MUNICIPAL

1.1.1 - RETRIBUCIONES DEL CARGO

1.1.3 - RETRIBUCIONES QUE NO HACEN AL CARGO

1.1.4 - SUELDO ANUAL COMPLEMENTARIO

1.1.6.01 - APORTE INSTITUTO DE PREVISION SOCIAL

1.1.6.02 - APORTE I.O.M.A

1.1.6.03 - APORTE A.R.T.


1.1.7 - COMPLEMENTOS

1.2.1 - RETRIBUCIONES DEL CARGO

1.2.2 - RETRIBUCIONES QUE NO HACEN AL CARGO

1.2.3 - SUELDO ANUAL COMPLEMENTARIO

						189,648,770.59	189,648,770.59	180,867,560.85	-189,648,770.59	-189,648,770.59	8,781,209.74
						41,505,828.50	41,505,828.50	38,900,456.47	-41,505,828.50	-41,505,828.50	2,605,372.03
						35,530,733.72	35,530,733.72	35,387,216.27	-35,530,733.72	-35,530,733.72	143,517.45
						29,192,802.12	29,192,802.12	22,159,558.90	-29,192,802.12	-29,192,802.12	7,033,243.22
						11,467,679.27	11,467,679.27	8,704,900.68	-11,467,679.27	-11,467,679.27	2,762,778.59
		-79,666.32				9,394,110.22	9,394,110.22	6,535,873.97	-9,473,776.54	-9,473,776.54	2,858,236.25
		-2,695,177.82							-2,695,177.82	-2,695,177.82	
			-147,119.23			3,210,331.57	3,210,331.57	2,201,418.01	-3,357,450.80	-3,357,450.80	1,008,913.56
						947,610.69	947,610.69	760,547.89	-947,610.69	-947,610.69	187,062.80
						731,332.01	731,332.01	614,377.53	-731,332.01	-731,332.01	116,954.48



ESTADO DE EJECUCIÓN DEL PRESUPUESTO DE GASTOS

Desde 01/10/2024 Hasta 31/12/2024

Presupuesto: 2024

Fuente de Financiamiento	Objeto del Gasto	Crédito Aprobado	Crédito Vigente	Pedidos Pendientes	Preventivo	Compromiso	Devengado	Pagado	Crédito Disponible	Crédito Vig. Devengado	Devengado no Pagado
--------------------------	------------------	------------------	-----------------	--------------------	------------	------------	-----------	--------	--------------------	------------------------	---------------------

Jurisdicción: 1.1.1.02.00.000 - H.C.D.

1.2.5.01 - APORTE INSTITUTO DE PREVISION SOCIAL						488,807.63	488,807.63	176,015.12	-488,807.63	-488,807.63	312,792.51
1.2.5.02 - APORTE I.O.M.A						195,523.06	195,523.06	70,406.05	-195,523.06	-195,523.06	125,117.01
1.2.5.03 - APORTE A.R.T.						198,474.06	198,474.06	116,034.52	-198,474.06	-198,474.06	82,439.54
1.2.6 - COMPLEMENTOS			-123,093.00						-123,093.00	-123,093.00	
1.4 - ASIGNACIONES FAMILIARES			-432,907.00			1,048,625.00	1,048,625.00	1,013,887.00	-1,481,532.00	-1,481,532.00	34,738.00
1.6 - BENEFICIOS Y COMPENSACIONES						-960,000.00	-960,000.00	-649,642.10	960,000.00	960,000.00	-310,357.90
2.1.1 - ALIMENTOS PARA PERSONAS						7,700.00	7,700.00	7,700.00	-7,700.00	-7,700.00	
2.1.4 - PRODUCTOS AGROFORESTALES						10,000.00	10,000.00	10,000.00	-10,000.00	-10,000.00	
2.1.5 - MADERA, CORCHO Y SUS MANUFACTURAS			-26,000.00						-26,000.00	-26,000.00	
2.2.2 - PRENDAS DE VESTIR						1,978,880.00	1,978,880.00		-1,978,880.00	-1,978,880.00	1,978,880.00
2.2.9 - OTROS						53,240.00	53,240.00		-53,240.00	-53,240.00	53,240.00
2.3.2 - PAPEL PARA COMPUTACIÓN			-108,241.00						-108,241.00	-108,241.00	
2.3.3 - PRODUCTOS DE ARTES GRÁFICAS			-2,930.00						-2,930.00	-2,930.00	
2.3.9 - OTROS			-45,000.00						-45,000.00	-45,000.00	
2.5.1 - COMPUESTOS QUÍMICOS			-91,510.00						-91,510.00	-91,510.00	
2.5.2 - PRODUCTOS FARMACÉUTICOS Y MEDICINALES			-43,663.00						-43,663.00	-43,663.00	
2.5.4 - INSECTICIDAS, FUMIGANTES Y OTROS			-30,785.00						-30,785.00	-30,785.00	
2.5.9 - OTROS			-275,057.00						-275,057.00	-275,057.00	
2.7.1 - PRODUCTOS FERROSOS			-25,601.00			8,500.00	8,500.00	8,500.00	-34,101.00	-34,101.00	
2.7.5 - HERRAMIENTAS MENORES			-45,000.00						-45,000.00	-45,000.00	
2.9.1 - ELEMENTOS DE LIMPIEZA						499,946.00	499,946.00	32,990.00	-499,946.00	-499,946.00	466,956.00
2.9.2 - UTILES DE ESCRITORIO, OFICINA Y ENSEÑANZA			-916,971.10			47,049.90	47,049.90	47,049.90	-964,021.00	-964,021.00	
2.9.3 - UTILES Y MATERIALES ELÉCTRICOS			-535,961.00						-535,961.00	-535,961.00	




MUNICIPIO DE LUJÁN

ESTADO DE EJECUCIÓN DEL PRESUPUESTO DE GASTOS

Desde 01/10/2024 Hasta 31/12/2024

Presupuesto: 2024

Fuente de Financiamiento	Objeto del Gasto	Crédito Aprobado	Crédito Vigente	Pedidos Pendientes	Preventivo	Compromiso	Devengado	Pagado	Crédito Disponible	Crédito Vig. Devengado	Devengado no Pagado
Jurisdicción: 1.1.1.02.00.000 - H.C.D.											
	2.9.4 - UTENSILIOS DE COCINA Y COMEDOR					5,700.00	5,700.00	5,700.00	-5,700.00	-5,700.00	
	2.9.6 - REPUESTOS Y ACCESORIOS		-687,937.80			80,616.20	80,616.20	80,616.20	-768,554.00	-768,554.00	
	2.9.9 - OTROS		-609,677.50			13,150.10	13,150.10	13,150.10	-622,827.60	-622,827.60	
	3.1.4 - TELÉFONOS, TELEX Y TELEFAX		-164,215.00						-164,215.00	-164,215.00	
	3.2.4 - ALQUILER DE FOTOCOPIADORAS					220,085.94	220,085.94	220,085.94	-220,085.94	-220,085.94	
	3.3.1 - MANTENIMIENTO Y REPARACIÓN DE EDIFICIOS Y LOCALES						490,000.00	490,000.00		-490,000.00	
	3.4.9 - OTROS						900,000.00	900,000.00		-900,000.00	
	3.5.1 - TRANSPORTE							331,500.00			-331,500.00
	3.5.3 - IMPRENTA, PUBLICACIONES Y REPRODUCCIONES					36,000.00	36,000.00	36,000.00	-36,000.00	-36,000.00	
	3.9.9 - OTROS					500,000.00	750,000.00	500,000.00	-500,000.00	-750,000.00	250,000.00
	4.3.4 - EQUIPO DE COMUNICACIÓN Y SEÑALAMIENTO							870,000.00			-870,000.00
	4.3.6 - EQUIPO PARA COMPUTACIÓN		-831,872.75			2,944,100.25	2,944,100.25	2,944,100.25	-3,775,973.00	-3,775,973.00	
	4.3.7 - EQUIPO DE OFICINA Y MUEBLES					1,761,730.00	1,761,730.00		-1,761,730.00	-1,761,730.00	1,761,730.00
	6.2.1.01 - ANTICIPO A JUBILADOS		-3,192,000.00						-3,192,000.00	-3,192,000.00	
	TOTAL TESORO MUNICIPAL		-11,110,385.52			330,767,326.83	332,407,326.83	303,356,003.55	-341,877,712.35	-343,517,712.35	29,051,323.28
	1.3.1 - DE ORIGEN MUNICIPAL										
	1.6 - BENEFICIOS Y COMPENSACIONES					5,196,279.73	5,196,279.73	5,196,279.73	-5,196,279.73	-5,196,279.73	
	TOTAL DE ORIGEN MUNICIPAL					5,196,279.73	5,196,279.73	5,196,279.73	-5,196,279.73	-5,196,279.73	
	TOTAL ACTIVIDAD LEGISLATIVA MUNICIPAL		-11,110,385.52			335,963,606.56	337,603,606.56	308,552,283.28	-347,073,992.08	-348,713,992.08	29,051,323.28
	TOTAL H.C.D.		-11,110,385.52			335,963,606.56	337,603,606.56	308,552,283.28	-347,073,992.08	-348,713,992.08	29,051,323.28

	MUNICIPIO DE LUJÁN	<h2 style="margin: 0;">ESTADO DE EJECUCIÓN DEL PRESUPUESTO DE GASTOS</h2> <p style="margin: 0;">Desde 01/10/2024 Hasta 31/12/2024</p>	Presupuesto: 2024
--	--------------------	---	-------------------

Fuente de Financiamiento	Objeto del Gasto	Crédito Aprobado	Crédito Vigente	Pedidos Pendientes	Preventivo	Compromiso	Devengado	Pagado	Crédito Disponible	Crédito Vig. Devengado	Devengado no Pagado
TOTALES GENERALES		0.00	1,753,732,667.13	1,506,750.89	-1,265,204,963.37	15,003,677,372.61	18,317,327,950.48	16,367,383,061.21	-11,986,246,493.00	-16,563,595,283.35	1,949,944,889.27